



SISTEMA DE COORDINACIÓN HACENDARIA DEL ESTADO DE MÉXICO CON SUS MUNICIPIOS
METODOLÓGICA PARA EL SEGUIMIENTO Y EVALUACIÓN DEL PLAN DE DESARROLLO MUNICIPAL VIGENTE

GUIA



PdRM-08b FICHA TÉCNICA DE SEGUIMIENTO DE INDICADORES 2023
DE GESTIÓN O ESTRATÉGICO

PILAR / EJE TRANSVERSAL: Pilar 2: Económico

TEMA DE DESARROLLO: Desarrollo Económico

PROGRAMA PRESUPUESTARIO: 03C90301 Promoción Artesanal

PROYECTO: 03C903010202 Promoción y Fomento Artesanal

OBJETIVO DEL PROGRAMA PRESUPUESTARIO: Agrupa los Proyectos Destinado a Preservar y Fomentar las Expresiones Artesanales Municipales e Impulsar su Creatividad, Diseño, Producción y Comercialización en el Mercado Local, Nacional e Internacional, a Fin de Mejorar el Nivel de Vida de los Artesanos y Grupos Étnicos

DEPENDENCIA GENERAL: U00 TURISMO

DEPENDENCIA AUXILIAR: 149 Fomento Turístico

ESTRUCTURA DEL INDICADOR

NOMBRE DEL INDICADOR: Porcentaje de Platicas Informativas sobre Promoción y Comercialización

FÓRMULA DE CALCULO: (Platicas Informativas Sobre Promoción y Comercialización Otorgadas/ Platicas Informativas sobre Promoción y Comercialización Programadas)*100

INTERPRETACIÓN: Reuniones que se Realizan con Artesanos del Municipio.

DIMENSIÓN QUE ATIENDE: Eficiencia

FRECUENCIA DE MEDICIÓN: Trimestral

DESCRIPCIÓN DEL FACTOR DE COMPARACIÓN: Municipal

ÁMBITO GEOGRÁFICO: Municipal

COBERTURA: Municipal

LÍNEA BASE: PbRM 2023

COMPORTAMIENTO DE LAS VARIABLES DURANTE EL PRIMER TRIMESTRE

Variable	Unidad de Medida	Operación	Meta Anual	Avance trimestral				Avance Acumulado			
				Prog.	%	Alc.	%	Prog.	%	Alc.	%
Platicas Informativas Sobre Promoción y Comercialización Otorgadas	Platicas	Sumable	4	1	25	1	25	1	25	1	25
Platicas Informativas sobre Promoción y Comercialización Programadas	Platicas	Sumable	4	1	25	1	25	1	25	1	25

COMPORTAMIENTO DEL INDICADOR

DESCRIPCIÓN DE LA META ANUAL:

Reuniones con artesanos del municipio

Meta Anual	PRIMER TRIMESTRE							
	Avance Trimestral				Avance Acumulado			
	Prog.	Alc.	ES%	Semáforo	Prog.	Alc.	ES%	Semáforo
4	1	1	100	Cumplida	1	1	25	Cumplida

DESCRIPCIÓN DE RESULTADOS Y JUSTIFICACIÓN EN CASO DE VARIACIÓN SUPERIOR A +10 POR CIENTO RESPECTO A LO PROGRAMADO

EVALUACIÓN DEL INDICADOR

DEPENDENCIA GENERAL O AUXILIAR:

149 Fomento Turístico

Elaboró

C. Laura Miledy Flores Rosales



Vo. Bo.

Lic. Osiris García Martínez



SISTEMA DE COORDINACIÓN HACENDARIA DEL ESTADO DE MÉXICO CON SUS MUNICIPIOS
METODOLÓGICA PARA EL SEGUIMIENTO Y EVALUACIÓN DEL PLAN DE DESARROLLO MUNICIPAL VIGENTE

GUIA



PBRM-08b FICHA TÉCNICA DE SEGUIMIENTO DE INDICADORES 2023
DE GESTIÓN O ESTRATÉGICO

PILAR / EJE TRANSVERSAL: Pilar 2: Económico

TEMA DE DESARROLLO: Desarrollo Económico

PROGRAMA PRESUPUESTARIO: 03070101 Fomento Turístico

PROYECTO: 0307010101 Promoción e Información Turística

OBJETIVO DEL PROGRAMA PRESUPUESTARIO: Integrar los Proyectos que lleva a cabo el Gobierno Municipal para Impulsar la Inversión Social y Privada que incrementen la Calidad de los Servicios Turísticos, desarrollando nuevos destinos altamente competitivos que generen ingresos y empleo para la población, a través de acciones tendientes a mejorar, diversificar y consolidar la oferta de infraestructura turística con una regulación administrativa concertada con los prestadores de servicios.

DEPENDENCIA GENERAL: U00 TURISMO

DEPENDENCIA AUXILIAR: 149 Fomento Turístico

ESTRUCTURA DEL INDICADOR

NOMBRE DEL INDICADOR: Porcentaje de acciones para promover los centros culturales, religiosos y gastronómicos.

FÓRMULA DE CÁLCULO: (Actividades de promoción realizadas en el trimestre actual/Actividades programadas en el trimestre anterior)*100

INTERPRETACIÓN: Implementación de Campañas para la Difusión Turística en Redes Sociales.

DIMENSIÓN QUE ATIENDE: eficiencia

FRECUENCIA DE MEDICIÓN: Trimestral

DESCRIPCIÓN DEL FACTOR DE COMPARACIÓN: Municipal

ÁMBITO GEOGRÁFICO: Municipal

COBERTURA: Municipal

LÍNEA BASE: PBRM 2023

COMPORTAMIENTO DE LAS VARIABLES DURANTE EL PRIMER TRIMESTRE

Variable	Unidad de Medida	Operación	Meta Anual	Avance trimestral				Avance Acumulado			
				Prog.	%	Alc.	%	Prog.	%	Alc.	%
Actividades de promoción realizadas en el trimestre actual	Actividades	Sumable	40	10	25	10	25	10	25	10	25
actividades programadas en el trimestre anterior	Actividades	Sumable	40	10	25	10	25	10	25	10	25

COMPORTAMIENTO DEL INDICADOR

DESCRIPCIÓN DE LA META ANUAL:

Implementación de Campañas Turísticas en redes sociales.

Meta Anual	PRIMER TRIMESTRE							
	Avance Trimestral				Avance Acumulado			
	Prog.	Alc.	ES%	Semáforo	Prog.	Alc.	ES%	Semáforo
40	10	10	100	Cumplida	10	10	25	Cumplida

DESCRIPCIÓN DE RESULTADOS Y JUSTIFICACIÓN EN CASO DE VARIACIÓN SUPERIOR A +10 POR CIENTO RESPECTO A LO PROGRAMADO

EVALUACIÓN DEL INDICADOR

DEPENDENCIA GENERAL O AUXILIAR:

149 Fomento Turístico

Elaboró

Laura Mileidy Flores Rosaes



Vo. Bo.

Osiris Garcia Martinez



SISTEMA DE COORDINACIÓN HACENDARIA DEL ESTADO DE MÉXICO CON SUS MUNICIPIOS
 GUÍA METODOLÓGICA PARA EL SEGUIMIENTO Y EVALUACIÓN DEL PLAN DE DESARROLLO MUNICIPAL VIGENTE



PBRM-08b FICHA TÉCNICA DE SEGUIMIENTO DE INDICADORES 2023
 DE GESTIÓN O ESTRATÉGICO

PILAR / EJE TRANSVERSAL: Eje transversal II Gobierno Moderno, Capaz y Responsable.
TEMA DE DESARROLLO: Comunicación y diálogo con la ciudadanía como elemento clave de gobernabilidad.
PROGRAMA PRESUPUESTARIO: 01080301 Comunicación Pública y Fortalecimiento Informativo.
PROYECTO: 010803010103 Difusión y Comunicación Institucional.
OBJETIVO DEL PROGRAMA PRESUPUESTARIO: Difundir los valores y principios de gobierno, promoviendo la cultura de la información transparente y corresponsable entre gobierno, medios y sectores sociales, con pleno respeto a la libertad de expresión y mantener informada a la sociedad sobre las acciones gubernamentales, convocando su participación en asuntos de interés público.
DEPENDENCIA GENERAL: E02 INFORMÁTICA
DEPENDENCIA AUXILIAR: 103 COMUNICACIÓN SOCIAL

ESTRUCTURA DEL INDICADOR

NOMBRE DEL INDICADOR: Porcentaje de asistentes registrados en los eventos de difusión para dar a conocer el Informe de Gobierno.
FÓRMULA DE CALCULO: (Asistentes registrados en los eventos de difusión para dar a conocer el Informe de Gobierno/Asistencia esperada a recibir en los eventos de difusión para dar a conocer el Informe de Gobierno)*100
INTERPRETACIÓN: Difusión de información gubernamental.
DIMENSIÓN QUE ATIENDE: Eficiente
DESCRIPCIÓN DEL FACTOR DE COMPARACIÓN: MUNICIPAL
ÁMBITO GEOGRÁFICO: MUNICIPAL
COBERTURA: Población en general.
LÍNEA BASE: PBRM 2023
FRECUENCIA DE MEDICIÓN: Trimestral

COMPORTAMIENTO DE LAS VARIABLES DURANTE EL PRIMER TRIMESTRE

Variable	Unidad de Medida	Operación	Meta Anual	Avance trimestral				Avance Acumulado			
				Prog.	%	Alc.	%	Prog.	%	Alc.	%
Asistentes registrados en los eventos de difusión para dar a conocer el Informe de Gobierno.	Asistentes	Sumable	150	0	0	0	0	0	0	0	0
Asistencia esperada a recibir en los eventos de difusión para dar a conocer el Informe de Gobierno.	Asistentes	Sumable	150	0	0	0	0	0	0	0	0

COMPORTAMIENTO DEL INDICADOR

DESCRIPCIÓN DE LA META ANUAL:

Asistentes al evento para dar a conocer el informe de gobierno.

Meta Anual	PRIMER TRIMESTRE							
	Avance Trimestral				Avance Acumulado			
	Prog.	Alc.	ES%	Semáforo	Prog.	Alc.	ES%	Semáforo
0	0	0	0	Cumplida	0	0	0	Cumplida

DESCRIPCIÓN DE RESULTADOS Y JUSTIFICACIÓN EN CASO DE VARIACIÓN SUPERIOR A +10 POR CIENTO RESPECTO A LO PROGRAMADO

EVALUACIÓN DEL INDICADOR

DEPENDENCIA GENERAL O AUXILIAR: AYUNTAMIENTO DE Tlalmánalco COORDINACIÓN DE COMUNICACIÓN SOCIAL.



Vo. Bo.





PBRM-08b FICHA TÉCNICA DE SEGUIMIENTO DE INDICADORES 2023
DE GESTIÓN O ESTRATEGICO



PILAR / EJE TRANSVERSAL: Eje transversal II Gobierno Moderno, Capaz y Responsable.
TEMA DE DESARROLLO: Comunicación y diálogo con la ciudadanía como elemento clave de gobernabilidad.
PROGRAMA PRESUPUESTARIO: 01080301 Comunicación Pública y Fortalecimiento Informativo.
PROYECTO: 010803010103 Difusión y Comunicación Institucional.
OBJETIVO DEL PROGRAMA PRESUPUESTARIO: Difundir los valores y principios de gobierno, promoviendo la cultura de la información transparente y corresponsable entre gobierno, medios y sectores sociales, con pleno respeto a la libertad de expresión y mantener informada a la sociedad sobre las acciones gubernamentales, convocando su participación en asuntos de interés público.
DEPENDENCIA GENERAL: E02 INFORMÁTICA.
DEPENDENCIA AUXILIAR: 103 COMUNICACIÓN SOCIAL

ESTRUCTURA DEL INDICADOR

NOMBRE DEL INDICADOR: Porcentaje de spots informativos difundidos.

FÓRMULA DE CÁLCULO: (Spots informativos difundidos / Spots informativos para difusión programados) *100

INTERPRETACIÓN: Difusión de información gubernamental.

DIMENSIÓN QUE ATIENDE: Eficiente

FRECUENCIA DE MEDICIÓN: Trimestral

DESCRIPCIÓN DEL FACTOR DE COMPARACIÓN: MUNICIPAL

ÁMBITO GEOGRÁFICO: MUNICIPAL

COBERTURA: Población en general.

LÍNEA BASE: PBRM 2023

COMPORTAMIENTO DE LAS VARIABLES DURANTE EL PRIMER TRIMESTRE

Variable	Unidad de Medida	Operación	Meta Anual	Avance trimestral				Avance Acumulado			
				Prog.	%	Alc.	%	Prog.	%	Alc.	%
Spots informativos difundidos.	Spots	Sumable	4	1	25	1	25	1	25	1	25
Spots informativos programados para difusión.	Spots	Sumable	4	1	25	1	25	1	25	1	25

COMPORTAMIENTO DEL INDICADOR

DESCRIPCIÓN DE LA META ANUAL:

Meta Anual	PRIMER TRIMESTRE							
	Avance Trimestral				Avance Acumulado			
	Prog.	Alc.	ES%	Semáforo	Prog.	Alc.	ES%	Semáforo
4	1	1	100	Cumplida	1	1	25	Cumplida

DESCRIPCIÓN DE RESULTADOS Y JUSTIFICACIÓN EN CASO DE VARIACIÓN SUPERIOR A +10 POR CIENTO RESPECTO A LO PROGRAMADO

Creación de spots para informar a la ciudadanía.

EVALUACIÓN DEL INDICADOR

DEPENDENCIA GENERAL O AUXILIAR: COORDINACIÓN DE COMUNICACIÓN SOCIAL.



Vo. Bo.

[Handwritten signature]

C. ARTURO CARRASCO QUIROZ
DIRECTOR DE GOBIERNO DIGITAL





SISTEMA DE COORDINACIÓN HACENDARIA DEL ESTADO DE MÉXICO CON SUS MUNICIPIOS
 GUÍA METODOLÓGICA PARA EL SEGUIMIENTO Y EVALUACIÓN DEL PLAN DE DESARROLLO MUNICIPAL VIGENTE



PBRM-08b FICHA TÉCNICA DE SEGUIMIENTO DE INDICADORES 2023
 DE GESTIÓN O ESTRATÉGICO

PILAR / EJE TRANSVERSAL: Eje transversal II Gobierno Moderno, Capaz y Responsable.
TEMA DE DESARROLLO: Comunicación y diálogo con la ciudadanía como elemento clave de gobernabilidad.
PROGRAMA PRESUPUESTARIO: 01080301 Comunicación Pública y Fortalecimiento Informativo.
PROYECTO: 010803010103 Difusión y Comunicación Institucional.
OBJETIVO DEL PROGRAMA PRESUPUESTARIO: Difundir los valores y principios de gobierno, promoviendo la cultura de la información transparente y corresponsable entre gobierno, medios y sectores sociales, con pleno respeto a la libertad de expresión y mantener informada a la sociedad sobre las acciones gubernamentales, convocando su participación en asuntos de interés público.
DEPENDENCIA GENERAL: E02 INFORMÁTICA
DEPENDENCIA AUXILIAR: 103 COMUNICACIÓN SOCIAL

ESTRUCTURA DEL INDICADOR

NOMBRE DEL INDICADOR: Porcentaje de conferencias de prensa realizadas.
FÓRMULA DE CALCULO: (Conferencias de prensa realizadas / Conferencias de prensa programadas) * 100

INTERPRETACIÓN: Difusión de información gubernamental.
DIMENSIÓN QUE ATIENDE: Eficiente
DESCRIPCIÓN DEL FACTOR DE COMPARACIÓN: MUNICIPAL
ÁMBITO GEOGRÁFICO: MUNICIPAL
COBERTURA: Población en general.
LÍNEA BASE: PBRM 2023

FRECUENCIA DE MEDICIÓN: Trimestral

COMPORTAMIENTO DE LAS VARIABLES DURANTE EL PRIMER TRIMESTRE

Variable	Unidad de Medida	Operación	Meta Anual	Avance trimestral				Avance Acumulado			
				Prog.	%	Alc.	%	Prog.	%	Alc.	%
Conferencias de prensa realizadas.	Conferencia	Sumable	1	0	0	0	0	0	0	0	0
Conferencias de prensa programadas.	Conferencia	Sumable	1	0	0	0	0	0	0	0	0

COMPORTAMIENTO DEL INDICADOR

DESCRIPCIÓN DE LA META ANUAL:

Informar a la ciudadanía de eventos o aclaración de situaciones importantes dentro de la administración.

Meta Anual	PRIMER TRIMESTRE							
	Avance Trimestral				Avance Acumulado			
	Prog.	Alc.	ES%	Semáforo	Prog.	Alc.	ES%	Semáforo
1	0	0	0	Cumplida	0	0	0	Cumplida

DESCRIPCIÓN DE RESULTADOS Y JUSTIFICACIÓN EN CASO DE VARIACIÓN SUPERIOR A +10 POR CIENTO RESPECTO A LO PROGRAMADO

EVALUACIÓN DEL INDICADOR

DEPENDENCIA GENERAL O AUXILIAR: COORDINACIÓN DE COMUNICACIÓN SOCIAL.



Vo. Bo.





SISTEMA DE COORDINACIÓN HACENDARIA DEL ESTADO DE MÉXICO CON SUS MUNICIPIOS
 GUÍA METODOLÓGICA PARA EL SEGUIMIENTO Y EVALUACIÓN DEL PLAN DE DESARROLLO MUNICIPAL VIGENTE



PBRM-085 FICHA TÉCNICA DE SEGUIMIENTO DE INDICADORES 2023
 DE GESTIÓN O ESTRATÉGICO

PILAR / EJE TRANSVERSAL: Eje transversal II Gobierno Moderno, Capaz y Responsable.
TEMA DE DESARROLLO: Comunicación y diálogo con la ciudadanía como elemento clave de gobernabilidad.
PROGRAMA PRESUPUESTARIO: 01080301 Comunicación Pública y Fortalecimiento Informativo.
PROYECTO: 010803010103 Difusión y Comunicación Institucional.

OBJETIVO DEL PROGRAMA PRESUPUESTARIO: Difundir los valores y principios de gobierno, promoviendo la cultura de la información transparente y corresponsable entre gobierno, medios y sectores sociales, con pleno respeto a la libertad de expresión y mantener informada a la sociedad sobre las acciones gubernamentales, convocando su participación en asuntos de interés público.

DEPENDENCIA GENERAL: E02 INFORMÁTICA
DEPENDENCIA AUXILIAR: 103 COMUNICACIÓN SOCIAL

ESTRUCTURA DEL INDICADOR

NOMBRE DEL INDICADOR: Porcentaje de cumplimiento en la distribución de boletines informativos.
FÓRMULA DE CÁLCULO: (Boletines informativos difundidos/Boletines informativos programados para difusión) * 100

INTERPRETACIÓN: Difusión de información gubernamental.
DIMENSIÓN QUE ATIENDE: Eficiente
DESCRIPCIÓN DEL FACTOR DE COMPARACIÓN: MUNICIPAL
ÁMBITO GEOGRÁFICO: MUNICIPAL
COBERTURA: Población en general.
LÍNEA BASE: PBRM 2023

FRECUENCIA DE MEDICIÓN: Trimestral

COMPORTAMIENTO DE LAS VARIABLES DURANTE EL PRIMER TRIMESTRE

Variable	Unidad de Medida	Operación	Meta Anual	Avance trimestral				Avance Acumulado			
				Prog.	%	Alc.	%	Prog.	%	Alc.	%
Boletines informativos difundidos.	Boletines	Sumable	50	13	26	13	26	13	26	13	26
Boletines informativos programados para difusión.	Boletines	Sumable	50	13	26	13	26	13	26	13	26

COMPORTAMIENTO DEL INDICADOR

DESCRIPCIÓN DE LA META ANUAL:

Información interesante difundida a la comunidad del trabajo que realiza la administración.

Meta Anual	PRIMER TRIMESTRE							
	Avance Trimestral				Avance Acumulado			
	Prog.	Alc.	ES%	Semáforo	Prog.	Alc.	ES%	Semáforo
50	13	13	100	Cumplida	13	13	26	Cumplida

DESCRIPCIÓN DE RESULTADOS Y JUSTIFICACIÓN EN CASO DE VARIACIÓN SUPERIOR A +-30 POR CIENTO RESPECTO A LO PROGRAMADO

EVALUACIÓN DEL INDICADOR

DEPENDENCIA GENERAL O AUXILIAR: COORDINACIÓN DE COMUNICACIÓN SOCIAL.



Vo. Bo.





SISTEMA DE COORDINACIÓN HACENDARIA DEL ESTADO DE MÉXICO CON SUS MUNICIPIOS
 GUÍA METODOLÓGICA PARA EL SEGUIMIENTO Y EVALUACIÓN DEL PLAN DE DESARROLLO MUNICIPAL VIGENTE



PBRM-08b FICHA TÉCNICA DE SEGUIMIENTO DE INDICADORES 2023
 DE GESTIÓN O ESTRATÉGICO

PILAR / EJE TRANSVERSAL: Eje transversal II Gobierno Moderno, Capaz y Responsable.
TEMA DE DESARROLLO: Comunicación y diálogo con la ciudadanía como elemento clave de gobernabilidad.

PROGRAMA PRESUPUESTARIO: 01080301 Comunicación Pública y Fortalecimiento Informativo.

PROYECTO: 010803010103 Difusión y Comunicación Institucional.

OBJETIVO DEL PROGRAMA PRESUPUESTARIO: Difundir los valores y principios de gobierno, promoviendo la cultura de la información transparente y corresponsable entre gobierno, medios y sectores sociales, con pleno respeto a la libertad de expresión y mantener informada a la sociedad sobre las acciones gubernamentales, convocando su participación en asuntos de interés público.

DEPENDENCIA GENERAL: E02 INFORMÁTICA

DEPENDENCIA AUXILIAR: 103 COMUNICACIÓN SOCIAL

ESTRUCTURA DEL INDICADOR

NOMBRE DEL INDICADOR: Porcentaje de diseños gráficos, con objetivos específicos de difusión realizados.

FÓRMULA DE CÁLCULO: (Diseños gráficos realizados / Diseños gráficos programados) *100

INTERPRETACIÓN: Difusión de información gubernamental.

DIMENSIÓN QUE ATIENDE: Eficiente

FRECUENCIA DE MEDICIÓN: Trimestral

DESCRIPCIÓN DEL FACTOR DE COMPARACIÓN: PBRM 2022

ÁMBITO GEOGRÁFICO: MUNICIPAL

COBERTURA: Población en general.

LÍNEA BASE: PBRM 2023

COMPORTAMIENTO DE LAS VARIABLES DURANTE EL PRIMER TRIMESTRE

Variable	Unidad de Medida	Operación	Meta Anual	Avance trimestral				Avance Acumulado			
				Prog.	%	Alc.	%	Prog.	%	Alc.	%
Diseños gráficos realizados.	Diseños	Sumable	230	60	26.0869565	60	26.08695652	60	26.0869565	60	26.08695652
Diseños gráficos programados.	Diseños	Sumable	230	60	26.0869565	60	26.08695652	60	26.0869565	60	26.08695652

COMPORTAMIENTO DEL INDICADOR

DESCRIPCIÓN DE LA META ANUAL:

Crear contenido gráfico para informar a la ciudadanía de cursos, talleres o actividades del Ayuntamiento.

Meta Anual	PRIMER TRIMESTRE							
	Avance Trimestral				Avance Acumulado			
	Prog.	Alc.	ES%	Semáforo	Prog.	Alc.	ES%	Semáforo
230	60	60	100	Cumplida	60	60	26.0869565	Cumplida

DESCRIPCIÓN DE RESULTADOS Y JUSTIFICACIÓN EN CASO DE VARIACIÓN SUPERIOR A +10 POR CIENTO RESPECTO A LO PROGRAMADO

EVALUACIÓN DEL INDICADOR

DEPENDENCIA GENERAL O AUXILIAR: COORDINACIÓN DE COMUNICACIÓN SOCIAL.



Vo. Bo.





SISTEMA DE COORDINACIÓN HACENDARIA DEL ESTADO DE MÉXICO CON SUS MUNICIPIOS
 GUÍA METODOLÓGICA PARA EL SEGUIMIENTO Y EVALUACIÓN DEL PLAN DE DESARROLLO MUNICIPAL VIGENTE



PBRM-08b FICHA TÉCNICA DE SEGUIMIENTO DE INDICADORES 2023
 DE GESTIÓN O ESTRATÉGICO

PILAR / EJE TRANSVERSAL: Pilar 4: Seguridad
TEMA DE DESARROLLO: Seguridad con visión ciudadana
PROGRAMA PRESUPUESTARIO: 01070401 Coordinación intergubernamental para la seguridad pública
PROYECTO: 010704010101 Acciones del programa nacional de seguridad pública

OBJETIVO DEL PROGRAMA PRESUPUESTARIO: Se orienta a la coordinación de acciones municipales que permitan eficientar los mecanismos en materia de seguridad pública con apego a la legalidad que garantice el logro de objetivos gubernamentales.

DEPENDENCIA GENERAL: A00 Presidencia Municipal
DEPENDENCIA AUXILIAR: 159 Secretaría técnica de seguridad pública

ESTRUCTURA DEL INDICADOR

NOMBRE DEL INDICADOR: Porcentaje de personal que acredita los exámenes de control de confianza.

FÓRMULA DE CALCULO: (Personal que acredita el examen de control de confianza/Personal convocado para la aplicación de exámenes de control de confianza) *100

INTERPRETACIÓN: Elementos a los que se les aplicara el examen de control de confianza

DIMENSIÓN QUE ATIENDE: Eficacia

FRECUENCIA DE MEDICIÓN: Trimestral

DESCRIPCIÓN DEL FACTOR DE COMPARACIÓN: Municipal

ÁMBITO GEOGRÁFICO: Municipal

COBERTURA: Municipal

LÍNEA BASE: PbrM 2023

COMPORTAMIENTO DE LAS VARIABLES DURANTE EL PRIMER TRIMESTRE

Variable	Unidad de Medida	Operación	Meta Anual	Avance trimestral				Avance Acumulado			
				Prog.	%	Alc.	%	Prog.	%	Alc.	%
Personal que acredita el examen de control de confianza	Exámen	Sumable	16	0	0	0	0	0	0	0	0
Personal convocado para la aplicación de exámenes de control de confianza	Exámen	Sumable	16	0	0	0	0	0	0	0	0

COMPORTAMIENTO DEL INDICADOR

DESCRIPCIÓN DE LA META ANUAL:

Realizar certificación de control de confianza del Estado de México

Meta Anual	PRIMER TRIMESTRE							
	Avance Trimestral				Avance Acumulado			
	Prog.	Alc.	ES%	Semáforo	Prog.	Alc.	ES%	Semáforo
16	0	0	0	Cumplida	0	0	0	Cumplida

DESCRIPCIÓN DE RESULTADOS Y JUSTIFICACIÓN EN CASO DE VARIACIÓN SUPERIOR A +10 POR CIENTO RESPECTO A LO PROGRAMADO

EVALUACIÓN DEL INDICADOR

DEPENDENCIA GENERAL O AUXILIAR: 159 Secretaría técnica de seguridad pública

Elaboró

LIC. JOSÉ DE JESÚS VERA GUERRERO
 SECRETARIO TÉCNICO DEL CONSEJO MUNICIPAL DE SEGURIDAD PÚBLICA
 Nombre y Firma

Vo. Bo.

C. LUIS ENRIQUE SÁNCHEZ REYES
 PRESIDENTE MUNICIPAL CONSTITUCIONAL DE TLAMANALCO
 Nombre y Firma



SISTEMA DE COORDINACIÓN HACENDARIA DEL ESTADO DE MÉXICO CON SU
 GUÍA METODOLÓGICA PARA EL SEGUIMIENTO Y EVALUACIÓN DEL PLAN DE DESARROLLO



PBRM-08b FICHA TÉCNICA DE SEGUIMIENTO DE INDICADORES 20
 DE GESTIÓN O ESTRATÉGICO

PILAR / EJE TRANSVERSAL: Pilar 4: Seguridad

TEMA DE DESARROLLO: Seguridad con visión ciudadana

PROGRAMA PRESUPUESTARIO: 01070401 Coordinación intergubernamental para la seguridad pública

PROYECTO: 010704010101 Acciones del programa nacional de seguridad pública

OBJETIVO DEL PROGRAMA PRESUPUESTARIO: Se orienta a la coordinación de acciones municipales que permitan eficientar los mecanismos en materia de seguridad pública con apego a la legalidad que garantice el logro de objetivos gubernamentales.

DEPENDENCIA GENERAL: A00 Presidencia Municipal

DEPENDENCIA AUXILIAR: 159 Secretaría técnica de seguridad pública

ESTRUCTURA DEL INDICADOR

NOMBRE DEL INDICADOR: Porcentaje de personal que acredita los exámenes de control de confianza.

FÓRMULA DE CALCULO: (Personal que acredita el examen de control de confianza/Personal convocado para la aplicación de exámenes de control de confianza) *100

INTERPRETACIÓN: Elementos a los que se les aplicara el examen de control de confianza

DIMENSIÓN QUE ATIENDE: Eficacia

FRECUENCIA DE MEDICIÓN: Trimestral

DESCRIPCIÓN DEL FACTOR DE COMPARACIÓN: Municipal

ÁMBITO GEOGRÁFICO: Municipal

COBERTURA: Municipal

LÍNEA BASE: PbrM 2023

COMPORTAMIENTO DE LAS VARIABLES DURANTE EL PRIMER TRIMESTRE

Variable	Unidad de Medida	Operación	Meta Anual	Avance trimestral				Avance Acumulado			
				Prog.	%	Alc.	%	Prog.	%	Alc.	%
ACUERDOS CUMPLIDOS EN EL SEÑO DEL CONSEJO INTERMUNICIPAL DE SEGURIDAD PÚBLICA	ACUERDOS	SUMABLE	20	5	25	5	25	5	25	5	25
ACUERDOS REGISTRADOS EN EL SEÑO DEL CONSEJO INTERMUNICIPAL DE SEGURIDAD PÚBLICA	ACUERDOS	SUMABLE	20	5	25	5	25	5	25	5	25

COMPORTAMIENTO DEL INDICADOR

DESCRIPCIÓN DE LA META ANUAL:

Garantizar el total cumplimiento de los acuerdos generados en las Sesiones del Consejo Municipal de Seguridad Pública.


Meta Anual	PRIMER TRIMESTRE				Avance Acumulado			
	Prog.	Alc.	ES%	Semáforo	Prog.	Alc.	ES%	Semáforo
20	5	5	100	Cumplida	5	5	25	Cumplida

DESCRIPCIÓN DE RESULTADOS Y JUSTIFICACIÓN EN CASO DE VARIACIÓN SUPERIOR A +/-10 POR CIENTO RESPECTO A LO PROGRAMADO

EVALUACIÓN DEL INDICADOR

DEPENDENCIA GENERAL O AUXILIAR: 159 Secretaría técnica de seguridad pública

Elaboró


 LIC. JOSÉ DE JESÚS VERA GUERRERO
 SECRETARIO TÉCNICO DEL CONSEJO MUNICIPAL DE SEGURIDAD PÚBLICA

Vo. Bo.


 C. LUIS ENRIQUE SÁNCHEZ REYES
 PRESIDENTE MUNICIPAL CONSTITUCIONAL DE TLAXIACO





SISTEMA DE COORDINACIÓN HACENDARIA DEL ESTADO DE MÉXICO CON SUS MUNICIPIOS
 GUÍA METODOLÓGICA PARA EL SEGUIMIENTO Y EVALUACIÓN DEL PLAN DE DESARROLLO MUNICIPAL VIGENTE



PbrM-08b FICHA TÉCNICA DE SEGUIMIENTO DE INDICADORES 2023
 DE GESTIÓN O ESTRATÉGICO

PILAR / EJE TRANSVERSAL: EJE TRANSVERSAL III: CONECTIVIDAD Y TECNOLOGÍA PARA EL BUEN GOBIERNO

TEMA DE DESARROLLO: MUNICIPIO MODERNO EN TECNOLOGÍAS DE LA INFORMACIÓN Y LA COMUNICACIÓN

PROGRAMA PRESUPUESTARIO: 01080501 GOBIERNO ELECTRONICO

PROYECTO: 0108050103 INOVACIÓN GUBERNAMENTAL CON TECNOLOGÍAS DE LA INFORMACIÓN

OBJETIVO DEL PROGRAMA PRESUPUESTARIO: ENGLoba todas las actividades o servicios que las administraciones municipales otorgan a la población a través de tecnologías de la información, mejorando la eficiencia y eficacia en los procesos facilitando la operación y distribución de información que se brinda a la población.

DEPENDENCIA GENERAL: E02 INFORMÁTICA

DEPENDENCIA AUXILIAR: 103 COORDINACIÓN DE COMUNICACIÓN SOCIAL

ESTRUCTURA DEL INDICADOR

NOMBRE DEL INDICADOR: PORCENTAJE DE CURSOS DE CAPACITACIÓN SOBRE E GOBIERNO IMPARTIDOS

FÓRMULA DE CALCULO: (CURSOS IMPARTIDOS/CURSOS PROGRAMADOS)*100

INTERPRETACIÓN: CAPACITACIÓN Y ACTUALIZACIÓN A SERVIDORES PÚBLICOS

DIMENSIÓN QUE ATIENDE: EFICIENCIA

DESCRIPCIÓN DEL FACTOR DE COMPARACIÓN: MUNICIPAL

ÁMBITO GEOGRÁFICO: MUNICIPAL

COBERTURA: POBLACIÓN EN GENERAL

LÍNEA BASE: PbrM 2023

FRECUENCIA DE MEDICIÓN: TRIMESTRAL

COMPORTAMIENTO DE LAS VARIABLES DURANTE EL PRIMER TRIMESTRE

Variable	Unidad de Medida	Operación	Meta Anual	Avance trimestral				Avance Acumulado			
				Prog.	%	Alc.	%	Prog.	%	Alc.	%
CURSOS IMPARTIDOS	SESIONES	CONSTANTE	4	1	25	1	25	1	25	1	25
CURSOS PROGRAMADOS	SESIONES	CONSTANTE	4	1	25	1	25	1	25	1	25

COMPORTAMIENTO DEL INDICADOR

DESCRIPCIÓN DE LA META ANUAL:

CAPACTIACIÓN Y ACTUALIZACIÓN A SERVIDORES PÚBLICOS

Meta Anual	PRIMER TRIMESTRE							
	Avance Trimestral				Avance Acumulado			
	Prog.	Alc.	ES%	Semáforo	Prog.	Alc.	ES%	Semáforo
4	1	1	100	Cumplida	1	1	25	Cumplida

DESCRIPCIÓN DE RESULTADOS Y JUSTIFICACIÓN EN CASO DE VARIACIÓN SUPERIOR A +-10 POR CIENTO RESPECTO A LO PROGRAMADO

EVALUACIÓN DEL INDICADOR

DEPENDENCIA GENERAL O AUXILIAR: GOBIERNO DIGITAL

Elaboró

C. MARIA DOLORES SANCHEZ HERNADEZ
 AUX. ADMINISTRATIVO

Vo. Bo.





SISTEMA DE COORDINACIÓN HACENDARIA DEL ESTADO DE MÉXICO CON SUS MUNICIPIOS
 GUÍA METODOLÓGICA PARA EL SEGUIMIENTO Y EVALUACIÓN DEL PLAN DE DESARROLLO MUNICIPAL VIGENTE



PBRM-08b FICHA TÉCNICA DE SEGUIMIENTO DE INDICADORES 2023
 DE GESTIÓN O ESTRATÉGICO

PILAR / EJE TRANSVERSAL: EJE TRANSVERSAL III: CONECTIVIDAD Y TECNOLOGÍA PARA EL BUEN GOBIERNO
TEMA DE DESARROLLO: MUNICIPIO MODERNO EN TECNOLOGÍAS DE LA INFORMACIÓN Y LA COMUNICACIÓN
PROGRAMA PRESUPUESTARIO: 01080501 GOBIERNO ELECTRONICO
PROYECTO: 010805010103 INOVACIÓN GUBERNAMENTAL CON TECNOLOGÍAS DE LA INFORMACIÓN

OBJETIVO DEL PROGRAMA PRESUPUESTARIO: ENFOCA TODAS LAS ACTIVIDADES O SERVICIOS QUE LAS ADMINISTRACIONES MUNICIPALES OTORGAN A LA POBLACIÓN A TRAVÉS DE TECNOLOGÍAS DE LA INFORMACIÓN, MEJORANDO LA EFICIENCIA Y EFICACIA EN LOS PROCESOS FACILITANDO LA OPERACIÓN Y DISTRIBUCIÓN DE INFORMACIÓN QUE SE BRINDA A LA POBLACIÓN.

DEPENDENCIA GENERAL: E02 INFORMÁTICA
DEPENDENCIA AUXILIAR: 103 COORDINACIÓN DE COMUNICACIÓN SOCIAL

ESTRUCTURA DEL INDICADOR

NOMBRE DEL INDICADOR: PORCENTAJE DE CUMPLIMIENTO EN LOS MANTENIMIENTOS REALIZADOS A LAS TIC'S.

FÓRMULA DE CÁLCULO: (MANTENIMIENTO REALIZADOS A LAS TIC'S/TOTAL DE MANTENIMIENTOS A LAS TIC'S PROGRAMADOS)*100

INTERPRETACIÓN: MANTENIMIENTO GENERAL A TODOS LOS EQUIPOS DE LA ADMINISTRACIÓN

DIMENSIÓN QUE ATIENDE: EFICIENCIA

FRECUENCIA DE MEDICIÓN: TRIMESTRAL

DESCRIPCIÓN DEL FACTOR DE COMPARACIÓN: MUNICIPAL

ÁMBITO GEOGRÁFICO: MUNICIPAL

COBERTURA: POBLACIÓN EN GENERAL

LÍNEA BASE: PBRM 2023

COMPORTAMIENTO DE LAS VARIABLES DURANTE EL PRIMER TRIMESTRE

Variable	Unidad de Medida	Operación	Meta Anual	Avance trimestral				Avance Acumulado			
				Prog.	%	Alc.	%	Prog.	%	Alc.	%
MANTENIMIENTO REALIZADOS A LAS TIC'S	MANTENIMIENTOS	CONSTANTE	300	75	25	75	25	75	25	75	25
TOTAL DE MANTENIMIENTOS A LAS TIC'S PROGRAMADOS	MANTENIMIENTOS	CONSTANTE	300	75	25	75	25	75	25	75	25

COMPORTAMIENTO DEL INDICADOR

DESCRIPCIÓN DE LA META ANUAL:

MANTENIMIENTO GENERAL A TODOS LOS EQUIPOS DE LA ADMINISTRACIÓN

Meta Anual	PRIMER TRIMESTRE							
	Avance Trimestral				Avance Acumulado			
	Prog.	Alc.	ES%	Semáforo	Prog.	Alc.	ES%	Semáforo
300	75	75	100	Cumplida	75	75	25	Cumplida

DESCRIPCIÓN DE RESULTADOS Y JUSTIFICACIÓN EN CASO DE VARIACIÓN SUPERIOR A +10 POR CIENTO RESPECTO A LO PROGRAMADO

EVALUACIÓN DEL INDICADOR

DEPENDENCIA GENERAL O AUXILIAR: GOBIERNO DIGITAL

Elaboró

C. MARIA DOLORES SANCHEZ HERNADEZ
 AUX. ADMINISTRATIVO

Vo. Bo.





SISTEMA DE COORDINACIÓN HACENDARIA DEL ESTADO DE MÉXICO CON SUS MUNICIPIOS
 GUÍA METODOLÓGICA PARA EL SEGUIMIENTO Y EVALUACIÓN DEL PLAN DE DESARROLLO MUNICIPAL VIGENTE



PbRM-08b FICHA TÉCNICA DE SEGUIMIENTO DE INDICADORES 2023
 DE GESTIÓN O ESTRATÉGICO

PILAR / EJE TRANSVERSAL: EJE TRANSVERSAL III. CONECTIVIDAD Y TECNOLOGÍA PARA EL BUEN GOBIERNO

TEMA DE DESARROLLO: MUNICIPIO MODERNO EN TECNOLOGÍAS DE LA INFORMACIÓN Y LA COMUNICACIÓN

PROGRAMA PRESUPUESTARIO: 01.080501 GOBIERNO ELECTRONICO

PROYECTO: 01.080501.0103 INOVACIÓN GUBERNAMENTAL CON TECNOLOGÍAS DE LA INFORMACIÓN

OBJETIVO DEL PROGRAMA PRESUPUESTARIO: ENFOCA TODAS LAS ACTIVIDADES O SERVICIOS QUE LAS ADMINISTRACIONES MUNICIPALES OTORGAN A LA POBLACIÓN A TRAVÉS DE TECNOLOGÍAS DE LA INFORMACIÓN, MEJORANDO LA EFICIENCIA Y EFICACIA EN LOS PROCESOS FACILITANDO LA OPERACIÓN Y DISTRIBUCIÓN DE INFORMACIÓN QUE SE BRINDA A LA POBLACIÓN.

DEPENDENCIA GENERAL: E02 INFORMÁTICA

DEPENDENCIA AUXILIAR: 103 COORDINACIÓN DE COMUNICACIÓN SOCIAL

ESTRUCTURA DEL INDICADOR

NOMBRE DEL INDICADOR: PORCENTAJE DE TRÁMITES INCORPORADOS AL PROGRAMA DE E-GOBIERNO.

FÓRMULA DE CÁLCULO: (TRÁMITES INCORPORADOS AL PROGRAMA DE E-GOBIERNO/TOTAL DE TRÁMITES SELECCIONADOS PARA EL PROGRAMA E-GOBIERNO)*100

INTERPRETACIÓN: ELABORACIÓN DE CATALOGO A TRÁMITES Y SERVICIOS

DIMENSIÓN QUE ATIENDE: EFICIENCIA

FRECUENCIA DE MEDICIÓN: MENSUAL

DESCRIPCIÓN DEL FACTOR DE COMPARACIÓN: MUNICIPAL

ÁMBITO GEOGRÁFICO: MUNICIPAL

COBERTURA: POBLACIÓN EN GENERAL

LÍNEA BASE: PbRM 2023

COMPORTAMIENTO DE LAS VARIABLES DURANTE EL PRIMER TRIMESTRE

Variable	Unidad de Medida	Operación	Meta Anual	Avance trimestral				Avance Acumulado			
				Prog.	%	Alc.	%	Prog.	%	Alc.	%
TRÁMITES INCORPORADOS AL PROGRAMA DE E-GOBIERNO	TRÁMITES	CONSTANTES	8	2	25	2	25	2	25	2	25
TOTAL DE TRÁMITES SELECCIONADOS PARA EL PROGRAMA E-GOBIERNO]*100	TRÁMITES	CONSTANTES	8	2	25	2	25	2	25	2	25

COMPORTAMIENTO DEL INDICADOR

DESCRIPCIÓN DE LA META ANUAL:

ELABORACIÓN DE UN CATÁLOGO DE TRÁMITES Y SERVICIOS

Meta Anual	PRIMER TRIMESTRE							
	Avance Trimestral				Avance Acumulado			
	Prog.	Alc.	ES%	Semáforo	Prog.	Alc.	ES%	Semáforo
8	2	2	100	Cumplida	2	2	25	Cumplida

DESCRIPCIÓN DE RESULTADOS Y JUSTIFICACIÓN EN CASO DE VARIACIÓN SUPERIOR A +10 POR CIENTO RESPECTO A LO PROGRAMADO

EVALUACIÓN DEL INDICADOR

DEPENDENCIA GENERAL O AUXILIAR: GOBIERNO DIGITAL

Elaboró

C. MARIA DOLORES SANCHEZ HERNAIZ
 AUX. ADMINISTRATIVO

Vo. Bo.

ARTURO CARRASCO QUIROZ
 DIRECTOR DE GOBIERNO DIGITAL





SISTEMA DE COORDINACIÓN HACENDARIA DEL ESTADO DE MÉXICO CON SUS MUNICIPIOS
 GUÍA METODOLÓGICA PARA EL SEGUIMIENTO Y EVALUACIÓN DEL PLAN DE DESARROLLO MUNICIPAL VIGENTE



PbRM-08b FICHA TÉCNICA DE SEGUIMIENTO DE INDICADORES 2023
 DE GESTIÓN O ESTRATÉGICO

PILAR / EJE TRANSVERSAL: EJE TRANSVERSAL III; CONECTIVIDAD Y TECNOLOGÍA PARA EL BUEN GOBIERNO
 TEMA DE DESARROLLO: MUNICIPIO MODERNO EN TECNOLOGÍAS DE LA INFORMACIÓN Y LA COMUNICACIÓN
 PROGRAMA PRESUPUESTARIO: 01080501 GOBIERNO ELECTRONICO
 PROYECTO: 010805010103 INOVACION GUBERNAMENTAL CON TECNOLOGIAS DE LA INFORMACION

OBJETIVO DEL PROGRAMA PRESUPUESTARIO: ENLOBA TODAS LAS ACTIVIDADES O SERVICIOS QUE LA ADMINISTRACIONES MUNICIPALES OTORGAN A LA POBLACION A TRAVES DE TECNOLOGIAS DE LA INFORMACION, MEJORANDO LA EFICIENCIA Y EFICACIA EN LOS PROCESOS FACILITANDO LA OPERACIÓN Y DISTRIBUCIÓN DE INFORMACION QUE SE BRINDA A LA POBLACION.

DEPENDENCIA GENERAL: E02 INFORMATICA
 DEPENDENCIA AUXILIAR: 103 COORDINACION DE COMUNICACIÓN SOCIAL

ESTRUCTURA DEL INDICADOR

NOMBRE DEL INDICADOR: PORCENTAJE EN EL CUMPLIMIENTO DEL PROGRAMA DE CAPACITACIÓN.

FÓRMULA DE CALCULO: (CURSOS IMPARTIDOS/CURSOS PROGRAMADOS)*100

INTERPRETACIÓN: CAPACITACIÓN Y ACTUALIZACIÓN A SERVIDORES PÚBLICOS

DIMENSIÓN QUE ATIENDE: EFICIENCIA

FRECUENCIA DE MEDICIÓN: MENSUAL

DESCRIPCIÓN DEL FACTOR DE COMPARACIÓN: MUNICIPAL

ÁMBITO GEOGRÁFICO: MUNICIPAL

COBERTURA: POBLACION EN GENERAL

LÍNEA BASE: PbRM 2023

COMPORTAMIENTO DE LAS VARIABLES DURANTE EL PRIMER TRIMESTRE

Variable	Unidad de Medida	Operación	Meta Anual	Avance trimestral				Avance Acumulado			
				Prog.	%	Alc.	%	Prog.	%	Alc.	%
CURSOS IMPARTIDOS	SESIONES	SUMABLE	4	1	25	1	25	1	25	1	25
CURSOS PROGRAMADOS	SESIONES	SUMABLE	4	1	25	1	25	1	25	1	25

COMPORTAMIENTO DEL INDICADOR

DESCRIPCIÓN DE LA META ANUAL:

CURSOS IMPARTIDOS A LOS SERVIDORES PÚBLICOS

Meta Anual	PRIMER TRIMESTRE							
	Avance Trimestral				Avance Acumulado			
	Prog.	Alc.	ES%	Semáforo	Prog.	Alc.	ES%	Semáforo
4	1	1	100	Cumplida	1	1	25	Cumplida

DESCRIPCIÓN DE RESULTADOS Y JUSTIFICACIÓN EN CASO DE VARIACIÓN SUPERIOR A +10 POR CIENTO RESPECTO A LO PROGRAMADO

EVALUACIÓN DEL INDICADOR

DEPENDENCIA GENERAL O AUXILIAR: GOBIERNO DIGITAL

Elaboró

C. MARÍA DOLORES SANCHEZ HERNÁNDEZ
 AUX. ADMINISTRATIVO

Vo. Bo.





SISTEMA DE COORDINACIÓN HACENDARIA DEL ESTADO DE MÉXICO CON SUS MUNICIPIOS
 GUÍA METODOLÓGICA PARA EL SEGUIMIENTO Y EVALUACIÓN DEL PLAN DE DESARROLLO MUNICIPAL VIGENTE



PBRM-08b FICHA TÉCNICA DE SEGUIMIENTO DE INDICADORES 2023
 DE GESTIÓN O ESTRATÉGICO

PILAR / EJE TRANSVERSAL: EJE TRANSVERSAL III: CONECTIVIDAD Y TECNOLOGÍA PARA EL BUEN GOBIERNO

TEMA DE DESARROLLO: MUNICIPIO MODERNO EN TECNOLOGÍAS DE LA INFORMACIÓN Y LA COMUNICACIÓN

PROGRAMA PRESUPUESTARIO: 01080501 GOBIERNO ELECTRONICO

PROYECTO: 010805010103 INOVACION GUBERNAMENTAL CON TECNOLOGIAS DE LA INFORMACION

OBJETIVO DEL PROGRAMA PRESUPUESTARIO: ENGLOBA TODAS LAS ACTIVIDADES O SERVICIOS QUE LA ADMINISTRACIONES MUNICIPALES OTORGAN A LA POBLACION A TRAVES DE TECNOLOGIAS DE LA INFORMACION, MEJORANDO LA EFICIENCIA Y EFICACIA EN LOS PROCESOS FACILITANDO LA OPERACION Y DISTRIBUCION DE INFORMACION QUE SE BRINDA A LA POBLACION.

DEPENDENCIA GENERAL: E02 INFORMATICA

DEPENDENCIA AUXILIAR: 103 COORDINACION DE COMUNICACION SOCIAL

ESTRUCTURA DEL INDICADOR

NOMBRE DEL INDICADOR: PORCENTAJE DE SERVIDORES CAPACITADOS

FÓRMULA DE CALCULO: (SERVIDORES PUBLICOS CAPACITADOS /SERVIDORES PUBLICOS PROGRAMADOS PARA SER CAPACITADOS)*100

INTERPRETACIÓN: CAPACITACION Y ACTUALIZACION SOBRE TIC'S

DIMENSIÓN QUE ATIENDE: EFICIENCIA

FRECUENCIA DE MEDICIÓN: MENSUAL

DESCRIPCIÓN DEL FACTOR DE COMPARACIÓN: MUNICIPAL

ÁMBITO GEOGRÁFICO: MUNICIPAL

COBERTURA: POBLACION EN GENERAL

LÍNEA BASE: PBRM 2023

COMPORTAMIENTO DE LAS VARIABLES DURANTE EL PRIMER TRIMESTRE

Variable	Unidad de Medida	Operación	Meta Anual	Avance trimestral				Avance Acumulado			
				Prog.	%	Alc.	%	Prog.	%	Alc.	%
SERVIDORES PUBLICOS CAPACITADOS	SESIONES	CONSTANTES	120	30	25	30	25	30	25	30	25
SERVIDORES PUBLICOS PROGRAMADOS PARA SER CAPACITADOS	SESIONES	CONSTANTES	120	30	25	30	25	30	25	30	25

COMPORTAMIENTO DEL INDICADOR

DESCRIPCIÓN DE LA META ANUAL:

CAPACITACION Y ACTUALIZACION SOBRE TIC'S

Meta Anual	PRIMER TRIMESTRE							
	Avance Trimestral				Avance Acumulado			
	Prog.	Alc.	ES%	Semáforo	Prog.	Alc.	ES%	Semáforo
120	30	30	25	Cumplida	30	30	25	Cumplida

DESCRIPCIÓN DE RESULTADOS Y JUSTIFICACIÓN EN CASO DE VARIACIÓN SUPERIOR A +10 POR CIENTO RESPECTO A LO PROGRAMADO

EVALUACIÓN DEL INDICADOR

DEPENDENCIA GENERAL O AUXILIAR: GOBIERNO DIGITAL

Elaboró

C. MARIA DOLORES SANCHEZ HERNADEZ
 AUX. ADMINISTRATIVO

Vo. Bo.





SISTEMA DE COORDINACIÓN HACENDARIA DEL ESTADO DE MÉXICO CON SUS MUNICIPIOS
 GUÍA METODOLÓGICA PARA EL SEGUIMIENTO Y EVALUACIÓN DEL PLAN DE DESARROLLO MUNICIPAL VIGENTE



PbRM-08b FICHA TÉCNICA DE SEGUIMIENTO DE INDICADORES 2023
 DE GESTIÓN O ESTRATÉGICO

PILAR / EJE TRANSVERSAL: EJE TRANSVERSAL III: CONECTIVIDAD Y TECNOLOGÍA PARA EL BUEN GOBIERNO
TEMA DE DESARROLLO: MUNICIPIO MODERNO EN TECNOLOGÍAS DE LA INFORMACIÓN Y LA COMUNICACIÓN
PROGRAMA PRESUPUESTARIO: 01080501 GOBIERNO ELECTRONICO
PROYECTO: 010805010103 INOVACION GUBERNAMENTAL CON TECNOLOGIAS DE LA INFORMACION

OBJETIVO DEL PROGRAMA PRESUPUESTARIO: ENGLoba TODAS LAS ACTIVIDADES O SERVICIOS QUE LA ADMINISTRACIONES MUNICIPALES OTORGAN A LA POBLACION A TRAVES DE TECNOLOGIAS DE LA INFORMACION, MEJORANDO LA EFICIENCIA Y EFICACIA EN LOS PROCESOS FACILITANDO LA OPERACIÓN Y DISTRIBUCIÓN DE INFORMACION QUE SE BRINDA A LA POBLACION.

DEPENDENCIA GENERAL: E02 INFORMATICA
DEPENDENCIA AUXILIAR: 103 COORDINACION DE COMUNICACIÓN SOCIAL

ESTRUCTURA DEL INDICADOR

NOMBRE DEL INDICADOR: PORCENTAJE DE REPORTES DE INCIDENCIAS DE TIC'S ATENDIDOS

FÓRMULA DE CALCULO: (REPORTES DE INCIDENCIAS DE TIC'S ATENDIDOS/TOTAL DE REPORTES PRESENTADOS)*100

INTERPRETACIÓN: ELABORACION DE CATALOGO A TRAMITES Y SERVICIOS

DIMENSIÓN QUE ATIENDE: EFICIENCIA

FRECUENCIA DE MEDICIÓN: TRIMESTRAL

DESCRIPCIÓN DEL FACTOR DE COMPARACIÓN: MUNICIPAL

ÁMBITO GEOGRÁFICO: MUNICIPAL

COBERTURA: POBLACION EN GENERAL

LÍNEA BASE: PbRM 2023

COMPORTAMIENTO DE LAS VARIABLES DURANTE EL PRIMER TRIMESTRE

Variable	Unidad de Medida	Operación	Meta Anual	Avance trimestral				Avance Acumulado			
				Prog.	%	Alc.	%	Prog.	%	Alc.	%
REPORTES DE INCIDENCIAS DE TIC'S ATENDIDOS	SESIONES	CONSTANTES	12	3	25	3	25	3	25	3	25
TOTOAL DE REPORTES PRESENTADOS	SESIONES	CONSTANTES	12	3	25	3	25	3	25	3	25

COMPORTAMIENTO DEL INDICADOR

DESCRIPCIÓN DE LA META ANUAL:

CAPACITACIÓN Y ACTUALIZACIÓN SOBRE TIC'S

Meta Anual	PRIMER TRIMESTRE							
	Avance Trimestral				Avance Acumulado			
	Prog.	Alc.	ES%	Semáforo	Prog.	Alc.	ES%	Semáforo
12	3	3	25	Cumplida	3	3	25	Cumplida

DESCRIPCIÓN DE RESULTADOS Y JUSTIFICACIÓN EN CASO DE VARIACIÓN SUPERIOR A +10 POR CIENTO RESPECTO A LO PROGRAMADO

EVALUACIÓN DEL INDICADOR

DEPENDENCIA GENERAL O AUXILIAR: GOBIERNO DIGITAL

Elaboró

C. MARIA DOLORES SANCHEZ HERNADEZ
 AUX. ADMINISTRATIVO

Vo. Bo.





SISTEMA DE COORDINACIÓN HACENDARIA DEL ESTADO DE MÉXICO CON SUS MUNICIPIOS
 GUÍA METODOLÓGICA PARA EL SEGUIMIENTO Y EVALUACIÓN DEL PLAN DE DESARROLLO MUNICIPAL VIGENTE



PbRM-08b FICHA TÉCNICA DE SEGUIMIENTO DE INDICADORES 2023
 DE GESTIÓN O ESTRATÉGICO

PILAR / EJE TRANSVERSAL: PILAR 2: ECONÓMICO

TEMA DE DESARROLLO: Infraestructura y Modernización de los servicios comunales

PROGRAMA PRESUPUESTARIO: 02020601 Modernización de los Servicios Comunales

PROYECTO: 020206010304 Coordinación para servicios de administración y mantenimiento de mercados y centrales de abasto

OBJETIVO DEL PROGRAMA PRESUPUESTARIO: Se refiere al conjunto de acciones que se llevan a cabo para la modernización y rehabilitación de plazas, Jardines públicos, centros comerciales y demás infraestructura en donde se presten servicios comunales, contando con la participación de los diferentes niveles de gobierno incluyendo la iniciativa privada.

DEPENDENCIA GENERAL: N00 DESARROLLO ECONÓMICO

DEPENDENCIA AUXILIAR: 147 Mercados

ESTRUCTURA DEL INDICADOR

NOMBRE DEL INDICADOR: Tasa de variación en el número de mercados, rastros y panteones en funcionamiento.

FÓRMULA DE CALCULO: ((Número de mercados, rastros y panteones en funcionamiento en el año actual/Número de mercados, rastros y panteones en funcionamiento en el año anterior)-1) *100

INTERPRETACIÓN: Padrón de unidades económicas en mercados

DIMENSIÓN QUE ATIENDE: EFICACIA

FRECUENCIA DE MEDICIÓN: ANUAL

DESCRIPCIÓN DEL FACTOR DE COMPARACIÓN: MUNICIPAL

ÁMBITO GEOGRÁFICO: MUNICIPAL

COBERTURA: MUNICIPAL

LÍNEA BASE: PbRM 2023

COMPORTAMIENTO DE LAS VARIABLES DURANTE EL PRIMER TRIMESTRE

Variable	Unidad de Medida	Operación	Meta Anual	Avance trimestral				Avance Acumulado			
				Prog.	%	Alc.	%	Prog.	%	Alc.	%
Número de mercados, rastros y panteones en funcionamiento en el año actual	Mercados	Constante	4	4	100	4	100	4	100	4	100
Número de mercados, rastros y panteones en funcionamiento en el año anterior	Mercados	Constante	4	4	100	4	100	4	100	4	100

COMPORTAMIENTO DEL INDICADOR

DESCRIPCIÓN DE LA META ANUAL:

Operativos para verificar la activada y las unidades económicas. Creación de proyectos de mejora a mercados.

Meta Anual	PRIMER TRIMESTRE							
	Avance Trimestral				Avance Acumulado			
	Prog.	Alc.	ES%	Semáforo	Prog.	Alc.	ES%	Semáforo
4	4	4	100	Cumplida	4	4	100	Cumplida

DESCRIPCIÓN DE RESULTADOS Y JUSTIFICACIÓN EN CASO DE VARIACIÓN SUPERIOR A +10 POR CIENTO RESPECTO A LO PROGRAMADO

EVALUACIÓN DEL INDICADOR

DEPENDENCIA GENERAL O AUXILIAR: DESARROLLO ECONÓMICO



FIN





SISTEMA DE COORDINACIÓN HACENDARIA DEL ESTADO DE MÉXICO CON SUS MUNICIPIOS
 GUÍA METODOLÓGICA PARA EL SEGUIMIENTO Y EVALUACIÓN DEL PLAN DE DESARROLLO MUNICIPAL VIGENTE



PbRM-08b FICHA TÉCNICA DE SEGUIMIENTO DE INDICADORES 2023
 DE GESTIÓN O ESTRATÉGICO

PILAR / EJE TRANSVERSAL: PILAR 2: ECONÓMICO

TEMA DE DESARROLLO: DESARROLLO ECONÓMICO

PROGRAMA PRESUPUESTARIO: 03010201 EMPLEO

PROYECTO: 030102010202 COLOCACIÓN DE TRABAJADORES DESEMPLEADOS

OBJETIVO DEL PROGRAMA PRESUPUESTARIO: Integra los proyectos dirigidos a dinamizar el empleo en territorio municipal, fomentando el desarrollo de la planta productiva, aumentando la oportunidad de empleo, vinculando su oferta y demanda, y garantizar que la población económicamente activa disfrute de las mismas condiciones de empleo, remuneración y oportunidades sin discriminación alguna, mediante la formación de los recursos humanos para el trabajo.

DEPENDENCIA GENERAL: N00 DESARROLLO ECONÓMICO

DEPENDENCIA AUXILIAR: 140 EMPLEO

ESTRUCTURA DEL INDICADOR

NOMBRE DEL INDICADOR: Porcentaje de vacantes ofertadas que fueron ocupadas.

FÓRMULA DE CÁLCULO: $(\text{Vacantes ocupadas} / \text{Vacantes disponibles}) * 100$

INTERPRETACIÓN: CATALOGO DE VACANTES O BOLSA DE EMPLEO

DIMENSIÓN QUE ATIENDE: EFICACIA

FRECUENCIA DE MEDICIÓN: TRIMESTRAL

DESCRIPCIÓN DEL FACTOR DE COMPARACIÓN: MUNICIPAL

ÁMBITO GEOGRÁFICO: MUNICIPAL

COBERTURA: MUNICIPAL

LÍNEA BASE: PbRM 2023

COMPORTAMIENTO DE LAS VARIABLES DURANTE EL PRIMER TRIMESTRE

Variable	Unidad de Medida	Operación	Meta Anual	Avance trimestral				Avance Acumulado			
				Prog.	%	Alc.	%	Prog.	%	Alc.	%
Vacantes ocupadas	PERSONAS	VACANTES	52	13	25	13	25	13	25	13	25
Vacantes ofertadas	PERSONAS	VACANTES	52	13	25	13	25	13	25	13	25

COMPORTAMIENTO DEL INDICADOR

DESCRIPCIÓN DE LA META ANUAL: .

VACANTES OFERTADAS PUESTAS EN UNA BOLSA O CATALOGO DE VACANTES

Meta Anual	PRIMER TRIMESTRE							
	Avance Trimestral				Avance Acumulado			
	Prog.	Alc.	ES%	Semáforo	Prog.	Alc.	ES%	Semáforo
52	13	13	100	Cumplida	13	13	25	Cumplida

DESCRIPCIÓN DE RESULTADOS Y JUSTIFICACIÓN EN CASO DE VARIACIÓN SUPERIOR A +10 POR CIENTO RESPECTO A LO PROGRAMADO

EVALUACIÓN DEL INDICADOR

DEPENDENCIA GENERAL O AUXILIAR

DESARROLLO ECONÓMICO

Elaboró

LIC. OSCAR JAIME RIVERA
 COORDINADOR DE EMPLEO Y MIPYME

ACTIVIDAD 2

Vp. Bo.

LIC. FABIOLA ITZEL VILLARREAL GUERRERO
 DIRECTORA DE DESARROLLO ECONÓMICO



SISTEMA DE COORDINACIÓN HACENDARIA DEL ESTADO DE MÉXICO CON SUS MUNICIPIOS
 GUÍA METODOLÓGICA PARA EL SEGUIMIENTO Y EVALUACIÓN DEL PLAN DE DESARROLLO MUNICIPAL VIGENTE



PbRM-08b FICHA TÉCNICA DE SEGUIMIENTO DE INDICADORES 2023
 DE GESTIÓN O ESTRATÉGICO

PILAR / EJE TRANSVERSAL: PILAR 2: ECONÓMICO
TEMA DE DESARROLLO: DESARROLLO ECONÓMICO
PROGRAMA PRESUPUESTARIO: 03010201 EMPLEO
PROYECTO: 030102010202 COLOCACIÓN DE TRABAJADORES DESEMPLEADOS

OBJETIVO DEL PROGRAMA PRESUPUESTARIO: Integra los proyectos dirigidos a dinamizar el empleo en territorio municipal, fomentando el desarrollo de la planta productiva, aumentar la oportunidad de empleo, vinculando su oferta y demanda, y garantizar que la población económicamente activa disfrute de las mismas condiciones de empleo, remuneración y oportunidades sin discriminación alguna, mediante la formación de los recursos humanos para el trabajo.

DEPENDENCIA GENERAL: N00 DESARROLLO ECONÓMICO
DEPENDENCIA AUXILIAR: 140 EMPLEO

ESTRUCTURA DEL INDICADOR

NOMBRE DEL INDICADOR: Porcentaje personas vinculadas a una vacante de empleo.

FÓRMULA DE CALCULO: (Personas vinculadas a una vacante de empleo / Número de solicitantes) *100

INTERPRETACIÓN: VINCULACIONES A VACANTES DE EMPLEO

DIMENSIÓN QUE ATIENDE: EFICACIA

FRECUENCIA DE MEDICIÓN: SEMESTRAL

DESCRIPCIÓN DEL FACTOR DE COMPARACIÓN: MUNICIPAL

ÁMBITO GEOGRÁFICO: MUNICIPAL

COBERTURA: MUNICIPAL

LÍNEA BASE: PbRM 2023

COMPORTAMIENTO DE LAS VARIABLES DURANTE EL PRIMER TRIMESTRE

Variable	Unidad de Medida	Operación	Meta Anual	Avance trimestral				Avance Acumulado			
				Prog.	%	Alc.	%	Prog.	%	Alc.	%
Personas vinculadas a una vacante de empleo	PERSONAS	SUMABLES	140	35	25	35	25	35	25	35	25
Número de solicitantes	PERSONAS	SUMABLES	140	35	25	35	25	35	25	35	25

COMPORTAMIENTO DEL INDICADOR

DESCRIPCIÓN DE LA META ANUAL:

VINCULACIONES A BUSCADORES DE EMPLEO A VACANTES DE SU INTERES

Meta Anual	PRIMER TRIMESTRE							
	Avance Trimestral				Avance Acumulado			
	Prog.	Alc.	ES%	Semáforo	Prog.	Alc.	ES%	Semáforo
140	35	35	100	Cumplida	35	35	25	Cumplida

DESCRIPCIÓN DE RESULTADOS Y JUSTIFICACIÓN EN CASO DE VARIACIÓN SUPERIOR A +/-10 POR CIENTO RESPECTO A LO PROGRAMADO

EVALUACIÓN DEL INDICADOR

DEPENDENCIA GENERAL O AUXILIAR:

DESARROLLO ECONÓMICO

Elaboró:

LIC. OSCAR LAURE RUEDA
 COORDINADOR DE EMPLEO Y MIPYME

COMPONENTE

LIC. FABIOLA IZEL VILLARREAL GUERRERO
 DIRECTORA DE DESARROLLO ECONÓMICO





SISTEMA DE COORDINACIÓN HACENDARIA DEL ESTADO DE MÉXICO CON SUS MUNICIPIOS
 GUÍA METODOLÓGICA PARA EL SEGUIMIENTO Y EVALUACIÓN DEL PLAN DE DESARROLLO MUNICIPAL VIGENTE



PbRM-08b FICHA TÉCNICA DE SEGUIMIENTO DE INDICADORES 2023
 DE GESTIÓN O ESTRATÉGICO

PILAR / EJE TRANSVERSAL: PILAR 2: ECONÓMICO
TEMA DE DESARROLLO: DESARROLLO ECONÓMICO
PROGRAMA PRESUPUESTARIO: 03010201 EMPLEO
PROYECTO: 030102010202 COLOCACIÓN DE TRABAJADORES DESEMPLEADOS

OBJETIVO DEL PROGRAMA PRESUPUESTARIO: Integra los proyectos dirigidos a dinamizar el empleo en territorio municipal, fomentando el desarrollo de la planta productiva, aumentar la oportunidad de empleo, vinculando su oferta y demanda, y garantizar que la población económicamente activa disfrute de las mismas condiciones de empleo, remuneración y oportunidades sin discriminación alguna, mediante la formación de los recursos humanos para el trabajo.

DEPENDENCIA GENERAL: N00 DESARROLLO ECONÓMICO
DEPENDENCIA AUXILIAR: 140 EMPLEO

ESTRUCTURA DEL INDICADOR

NOMBRE DEL INDICADOR: Tasa de variación en la instalación de ferias de empleo.

FÓRMULA DE CALCULO: ((Ferias de empleo instaladas en el año actual/Ferias de empleo presenciales instaladas en el año anterior) -1) *100

INTERPRETACIÓN: FERIAS DE EMPLEO

DIMENSIÓN QUE ATIENDE: EFICACIA

FRECUENCIA DE MEDICIÓN: ANUAL

DESCRIPCIÓN DEL FACTOR DE COMPARACIÓN: MUNICIPAL

ÁMBITO GEOGRÁFICO: MUNICIPAL

COBERTURA: MUNICIPAL

LÍNEA BASE: PbRM 2023

COMPORTAMIENTO DE LAS VARIABLES DURANTE EL PRIMER TRIMESTRE

Variable	Unidad de Medida	Operación	Meta Anual	Avance trimestral				Avance Acumulado			
				Prog.	%	Alc.	%	Prog.	%	Alc.	%
Ferias de empleo instaladas en el año actual	FERIAS	SUMABLES	4	1	25	1	25	1	25	1	25
Ferias de empleo presenciales instaladas en el año anterior	FERIAS	SUMABLES	4	4	100	4	100	4	100	4	100

COMPORTAMIENTO DEL INDICADOR

DESCRIPCIÓN DE LA META ANUAL:

FERIAS QUE OFERTEN EMPLEO VIA ZOOM O PRESENCIAL

Meta Anual	PRIMER TRIMESTRE							
	Avance Trimestral				Avance Acumulado			
	Prog.	Alc.	ES%	Semáforo	Prog.	Alc.	ES%	Semáforo
4	1	1	100	Cumplida	1	1	25	Cumplida

DESCRIPCIÓN DE RESULTADOS Y JUSTIFICACIÓN EN CASO DE VARIACIÓN SUPERIOR A +/-10 POR CIENTO RESPECTO A LO PROGRAMADO

EVALUACIÓN DEL INDICADOR

DEPENDENCIA GENERAL O AUXILIAR:

DESARROLLO ECONÓMICO

Elab. por
 LIC. OSCAR JAIME RUEDA
 COORDINADOR DE EMPLEO Y MIPYME

FIN

Vo. Bo.
 LIC. FABIO AITZEL VILLARREAL GUERRERO
 DIRECTORA DE DESARROLLO ECONÓMICO



SISTEMA DE COORDINACIÓN HACENDARIA DEL ESTADO DE MÉXICO CON SUS MUNICIPIOS
 GUIA METODOLOGICA PARA EL SEGUIMIENTO Y EVALUACIÓN DEL PLAN DE DESARROLLO MUNICIPAL VIGENTE



PdRM-086 FICHA TÉCNICA DE SEGUIMIENTO DE INDICADORES 2023
 DE GESTIÓN O ESTRATEGICO

PILAR / EJE TRANSVERSAL: PILAR 3 / TERRITORIAL
 TEMA DE DESARROLLO: CIUDADES Y COMUNIDADES SOSTENIBLES
 PROGRAMA PRESUPUESTARIO: 01030801 POLITICA TERRITORIAL
 PROYECTO: 010308010302 REGULARIZACIÓN DE PREDIOS

OBJETIVO DEL PROGRAMA PRESUPUESTARIO: ES EL CONJUNTO DE ACCIONES A APLICAR EN UNA DEMARCACIÓN TERRITORIAL DEFINIDA, EN BENEFICIO DE LA POBLACIÓN O COMUNIDADES ESPECIFICAS AHÍ ESTABLECIDAS

DEPENDENCIA GENERAL: F01 DESARROLLO URBANO Y SERVICIOS PUBLICOS
 DEPENDENCIA AUXILIAR: 123 DESARROLLO URBANO

ESTRUCTURA DEL INDICADOR

NOMBRE DEL INDICADOR: PORSENTAJE DE PERMISOS DE USO DE SUELO

FÓRMULA DE CALCULO: (PERMISOS DE USO DE SUELO EMITIDOS/PERMISOS DE USO DEL SUELO)

INTERPRETACIÓN: AVANCES EN LA GASTIÓN PARA LA REGULARIZACIÓN DE PREDIOS

DIMENSIÓN QUE ATIENDE: CALIDAD

FRECUENCIA DE MEDICIÓN: TRIMESTRAL

DESCRIPCIÓN DEL FACTOR DE COMPARACIÓN: MUNICIPAL

ÁMBITO GEOGRÁFICO: MUNICIPAL

COBERTURA: MUNICIPAL

LÍNEA BASE: PdRM 2023

COMPORTAMIENTO DE LAS VARIABLES DURANTE EL PRIMER TRIMESTRE

Variable	Unidad de Medida	Operación	Meta Anual	Avance trimestral				Avance Acumulado			
				Prog.	%	Alc.	%	Prog.	%	Alc.	%
PERMISOS DE USO DE SUELO EMITIDOS	PERMISOS	SUMABLE	30	7	23.3333333	18	60	7	23.3333333	18	60
PERMISOS DE USO DE SUELO EMITIDOS	PERMISOS	SUMABLE	30	7	23.3333333	18	60	7	23.3333333	18	60

COMPORTAMIENTO DEL INDICADOR

DESCRIPCIÓN DE LA META ANUAL:

REGULARIZACIÓN DE PREDIOS CONFORME AL REGIMEN JURIDICO URBANO

Meta Anual	PRIMER TRIMESTRE							
	Avance Trimestral				Avance Acumulado			
	Prog.	Alc.	ES%	Semáforo	Prog.	Alc.	ES%	Semáforo
30	7	18	257.142857	Superada	7	18	60	Superada

DESCRIPCIÓN DE RESULTADOS Y JUSTIFICACIÓN EN CASO DE VARIACIÓN SUPERIOR A +/-10 POR CIENTO RESPECTO A LO PROGRAMADO

POR MOTIVOS DE CAMPAÑA DE REGULARIZACIÓN A COMERCIOS, SE INCREMENTARON LOS TRAMITES

EVALUACIÓN DEL INDICADOR

DEPENDENCIA GENERAL O AUXILIAR: 123 DESARROLLO URBANO

Elaboró

Erik Botello Herrera
 C. ERIK BOTELLO HERRERA
 AUXILIAR ADMINISTRATIVO



Vo. Bo.

C. BRÍGIDO VÍCTOR PÉREZ BOTELLO
 DIRECTOR DE AREA DE DESARROLLO URBANO



SISTEMA DE COORDINACIÓN HACENDARIA DEL ESTADO DE MÉXICO CON SUS MUNICIPIOS
 GUÍA METODOLÓGICA PARA EL SEGUIMIENTO Y EVALUACIÓN DEL PLAN DE DESARROLLO MUNICIPAL VIGENTE



PBRM-086 FICHA TÉCNICA DE SEGUIMIENTO DE INDICADORES 2023
 DE GESTIÓN O ESTRATÉGICO

PILAR / EJE TRANSVERSAL: PILAR 3 / TERRITORIAL
TEMA DE DESARROLLO: CIUDADES Y COMUNIDADES SOSTENIBLES
PROGRAMA PRESUPUESTARIO: 01030801 POLÍTICA TERRITORIAL
PROYECTO: 010308010302 REGULARIZACIÓN DE PREDIOS

OBJETIVO DEL PROGRAMA PRESUPUESTARIO: ES EL CONJUNTO DE ACCIONES A APLICAR EN UNA DEMARCACIÓN TERRITORIAL DEFINIDA, EN BENEFICIO DE LA POBLACIÓN O COMUNIDADES ESPECÍFICAS AHÍ ESTABLECIDAS

DEPENDENCIA GENERAL: F01 DESARROLLO URBANO Y SERVICIOS PÚBLICOS
DEPENDENCIA AUXILIAR: 123 DESARROLLO URBANO

ESTRUCTURA DEL INDICADOR

NOMBRE DEL INDICADOR: PORCENTAJE DE NECESIDADES DE CAPACITACIÓN EN MATERIA DE DESARROLLO URBANO ATENDIDAS

FÓRMULA DE CÁLCULO: (GESTIÓN DE REGULARIZACIÓN DE LOS PREDIOS REALIZADA/GESTIÓN DE VREGULARIZACIÓN DE LOS PREDIOS PROGRAMADA)

INTERPRETACIÓN: GESTIÓN PARA REGULARIZAR LOS PREDIOS CONFORME AL RÉGIMEN URBANO

DIMENSIÓN QUE ATIENDE: EFICIENCIA

FRECUENCIA DE MEDICIÓN: TRIMESTRAL

DESCRIPCIÓN DEL FACTOR DE COMPARACIÓN: MUNICIPAL

ÁMBITO GEOGRÁFICO: MUNICIPAL

COBERTURA: MUNICIPAL

LÍNEA BASE: PBRM 2023

COMPORTAMIENTO DE LAS VARIABLES DURANTE EL PRIMER TRIMESTRE

Variable	Unidad de Medida	Operación	Meta Anual	Avance trimestral				Avance Acumulado			
				Prog.	%	Alc.	%	Prog.	%	Alc.	%
GESTION DE REGULARIZACIÓN DE LOS PREDIOS REALIZADA	GESTIÓN	SUMABLE	30	7	23.3333333	18	60	7	23.3333333	18	60
GESTION DE REGULARIZACIÓN DE LOS PREDIOS REALIZADA	GESTIÓN	SUMABLE	30	7	23.3333333	18	60	7	23.3333333	18	60

COMPORTAMIENTO DEL INDICADOR

DESCRIPCIÓN DE LA META ANUAL:

REGULARIZACIÓN DE PREDIOS CONFORME AL RÉGIMEN JURÍDICO URBANO

Meta Anual	PRIMER TRIMESTRE							
	Avance Trimestral				Avance Acumulado			
	Prog.	Alc.	ES%	Semáforo	Prog.	Alc.	ES%	Semáforo
30	7	18	257.142857	Superada	7	18	60	Superada

DESCRIPCIÓN DE RESULTADOS Y JUSTIFICACIÓN EN CASO DE VARIACIÓN SUPERIOR A +/-10 POR CIENTO RESPECTO A LO PROGRAMADO

POR MOTIVOS DE CAMPAÑA DE REGULARIZACIÓN A COMERCIOS, SE INCREMENTARON LOS TRÁMITES

EVALUACIÓN DEL INDICADOR

DEPENDENCIA GENERAL O AUXILIAR: 123 DESARROLLO URBANO

Elaboró

Erik Botello Herrera
 C. ERIK BOTELLO HERRERA
 AUXILIAR ADMINISTRATIVO



Vo. Bo.

[Signature]
 C. BRIGIDO VICTOR PEREZ BOTELLO
 DIRECTOR DE ÁREA DE DESARROLLO URBANO



SISTEMA DE COORDINACIÓN HACENDARIA DEL ESTADO DE MÉXICO CON SUS MUNICIPIOS
 GUÍA METODOLÓGICA PARA EL SEGUIMIENTO Y EVALUACIÓN DEL PLAN DE DESARROLLO MUNICIPAL VIGENTE



PbRM-08b FICHA TÉCNICA DE SEGUIMIENTO DE INDICADORES 2023
 DE GESTIÓN O ESTRATÉGICO

PILAR / EJE TRANSVERSAL: Eje transversal II Gobierno Moderno, Capaz y Responsable

TEMA DE DESARROLLO: Gestión para resultados y evaluación del desempeño

PROGRAMA PRESUPUESTARIO: 01050206 Consolidación de la administración pública de resultados

PROYECTO: 010502060102 Selección, capacitación y desarrollo de personal

OBJETIVO DEL PROGRAMA PRESUPUESTARIO: Comprende el conjunto de actividades y herramientas para coadyuvar a que la actuación de los servidores públicos sea eficaz, eficiente y transparente, a fin de generar resultados con apego a los principios de legalidad, objetividad, profesionalismo, honradez, lealtad, imparcialidad, eficiencia, eficacia, equidad, transparencia, economía, integridad, que permiten la toma de decisiones sobre la aplicación de los recursos públicos con el objeto de mejorar la calidad del gasto público y la rendición de cuentas.

DEPENDENCIA GENERAL: E00 Administración

DEPENDENCIA AUXILIAR: 120 Selección, Capacitación y Desarrollo de Personal

ESTRUCTURA DEL INDICADOR

NOMBRE DEL INDICADOR: Porcentaje de supervisiones realizadas para verificar la puntualidad y asistencia de los servidores publicos

FÓRMULA DE CALCULO: (Supervisiones realizadas para verificar la puntualidad y asistencia de los servidores publicos/Supervisiones programamdas para verificar la puntualidad y asistencia de los servidores publicos)*100

INTERPRETACIÓN: Conocer el porcentaje de supervisiones realizadas para verificar la puntualidad y asistencia de los servidores publicos por dependencia

DIMENSIÓN QUE ATIENDE: Eficiencia

FRECUENCIA DE MEDICIÓN: Trimestral

DESCRIPCIÓN DEL FACTOR DE COMPARACIÓN: Municipal

ÁMBITO GEOGRÁFICO: Municipal

COBERTURA: Municipal

LÍNEA BASE: PbRM 2023

COMPORTAMIENTO DE LAS VARIABLES DURANTE EL PRIMER TRIMESTRE

Variable	Unidad de Medida	Operación	Meta Anual	Avance trimestral				Avance Acumulado			
				Prog.	%	Alc.	%	Prog.	%	Alc.	%
Supervisiones realizadas para verificar la puntualidad y asistencia de los servidores publicos	Supervisiones	Sumable	24	6	25	6	25	6	25	6	25
Supervisiones programamdas para verificar la puntualidad y asistencia de los servidores publicos	Supervisiones	Sumable	24	6	25	6	25	6	25	6	25

COMPORTAMIENTO DEL INDICADOR

DESCRIPCIÓN DE LA META ANUAL:

Cantidad de supervisiones realizadas

Meta Anual	PRIMER TRIMESTRE							
	Avance Trimestral				Avance Acumulado			
	Prog.	Alc.	ES%	Semáforo	Prog.	Alc.	ES%	Semáforo
24	6	6	25	Cumplida	6	6	25	Cumplida

DESCRIPCIÓN DE RESULTADOS Y JUSTIFICACIÓN EN CASO DE VARIACIÓN SUPERIOR A +10 POR CIENTO RESPECTO A LO PROGRAMADO

EVALUACIÓN DEL INDICADOR

DEPENDENCIA GENERAL O AUXILIAR:

120 Selección, Capacitación y Desarrollo de Personal

Elaboró

C. BRANDON QUINTERO RIVERO
 COORDINADOR DE RECURSOS HUMANOS



Vº. Bº.

LIC. HUGO ALAN RAMÍREZ PEÑA
 DIRECTOR DE ADMINISTRACIÓN





SISTEMA DE COORDINACIÓN HACENDARIA DEL ESTADO DE MÉXICO CON SUS MUNICIPIOS
 GUÍA METODOLÓGICA PARA EL SEGUIMIENTO Y EVALUACIÓN DEL PLAN DE DESARROLLO MUNICIPAL VIGENTE



PbrM-08b FICHA TÉCNICA DE SEGUIMIENTO DE INDICADORES 2023
 DE GESTIÓN O ESTRATÉGICO

PILAR / EJE TRANSVERSAL: Eje transversal II Gobierno Moderno, Capaz y Responsable

TEMA DE DESARROLLO: Comunicación y diálogo con la ciudadanía como elemento clave de gobernabilidad.

PROGRAMA PRESUPUESTARIO: 01030101 :Conducción de las Políticas Generales de Gobierno

PROYECTO: 010301010101 : Relaciones Públicas

OBJETIVO DEL PROGRAMA PRESUPUESTARIO: Incluye las acciones que favorezcan el desarrollo de un gobierno democrático que impulse la participación social y ofrezca un servicio de calidad en el marco de la legalidad y justicia, para elevar las condiciones de vida en la población

DEPENDENCIA GENERAL: A00 Presidencia

DEPENDENCIA AUXILIAR: A00 Presidencia

ESTRUCTURA DEL INDICADOR

NOMBRE DEL INDICADOR: Porcentaje de reuniones con organizaciones civiles o sociales realizadas.

FÓRMULA DE CALCULO: ((Reuniones con organizaciones civiles o sociales registradas realizadas/Reuniones con organizaciones civiles o sociales registradas programadas) *100

INTERPRETACIÓN: Reuniones con organizaciones civiles o sociales

DIMENSIÓN QUE ATIENDE: Eficiencia

FRECUENCIA DE MEDICIÓN: Trimestral

DESCRIPCIÓN DEL FACTOR DE COMPARACIÓN: Municipal

ÁMBITO GEOGRÁFICO: Municipal

COBERTURA: Municipal

LÍNEA BASE: PbrM 2023

COMPORTAMIENTO DE LAS VARIABLES DURANTE EL PRIMER TRIMESTRE

Variable	Unidad de Medida	Operación	Meta Anual	Avance trimestral				Avance Acumulado			
				Prog.	%	Alc.	%	Prog.	%	Alc.	%
Reuniones con organizaciones civiles o sociales registradas realizadas	Funciones	Sumable	48	12	25	12	25	12	25	12	25
Reuniones con organizaciones civiles o sociales registradas programadas	Funciones	Sumable	48	12	25	12	25	12	25	12	25

COMPORTAMIENTO DEL INDICADOR

DESCRIPCIÓN DE LA META ANUAL:

Reuniones con organizaciones civiles o sociales

Meta Anual	PRIMER TRIMESTRE							
	Avance Trimestral				Avance Acumulado			
	Prog.	Alc.	ES%	Semáforo	Prog.	Alc.	ES%	Semáforo
48	12	12	25	Cumplida	12	12	25	Cumplida

DESCRIPCIÓN DE RESULTADOS Y JUSTIFICACIÓN EN CASO DE VARIACIÓN SUPERIOR A +10 POR CIENTO RESPECTO A LO PROGRAMADO

EVALUACIÓN DEL INDICADOR

DEPENDENCIA GENERAL O AUXILIAR:

A00 Presidencia

Elaboró

C. LUIS ENRIQUE SANCHEZ REYES



Vo. Bo.





SISTEMA DE COORDINACIÓN HACENDARIA DEL ESTADO DE MÉXICO CON SUS MUNICIPIOS
 GUÍA METODOLÓGICA PARA EL SEGUIMIENTO Y EVALUACIÓN DEL PLAN DE DESARROLLO MUNICIPAL VIGENTE



PbRM-08b FICHA TÉCNICA DE SEGUIMIENTO DE INDICADORES 2023
 DE GESTIÓN O ESTRATÉGICO

PILAR / EJE TRANSVERSAL: Eje transversal II Gobierno Moderno, Capaz y Responsable
TEMA DE DESARROLLO: Comunicación y diálogo con la ciudadanía como elemento clave de gobernabilidad.
PROGRAMA PRESUPUESTARIO: 01030101 :Conducción de las Políticas Generales de Gobierno
PROYECTO: 010301010101 : Relaciones Públicas

OBJETIVO DEL PROGRAMA PRESUPUESTARIO: Incluye las acciones que favorezcan el desarrollo de un gobierno democrático que impulse la participación social y ofrezca un servicio de calidad en el marco de la legalidad y justicia, para elevar las condiciones de vida en la población

DEPENDENCIA GENERAL: A00 Presidencia
DEPENDENCIA AUXILIAR: A00 Presidencia

ESTRUCTURA DEL INDICADOR

NOMBRE DEL INDICADOR: Porcentaje de reuniones institucionales realizadas con los COPACI's y autoridades auxiliares para desarrollar las políticas públicas municipales.

FÓRMULA DE CALCULO: (Reuniones institucionales con los COPACI's y autoridades auxiliares para desarrollar las políticas públicas municipales realizadas/Reuniones institucionales con los COPACI's y autoridades auxiliares para desarrollar las políticas públicas municipales programadas) x 100

INTERPRETACIÓN: Reuniones institucionales con los COPACI's y autoridades auxiliares

DIMENSIÓN QUE ATIENDE: Eficiencia

FRECUENCIA DE MEDICIÓN: Trimestral

DESCRIPCIÓN DEL FACTOR DE COMPARACIÓN: Municipal

ÁMBITO GEOGRÁFICO: Municipal

COBERTURA: Municipal

LÍNEA BASE: PbRM 2023

COMPORTAMIENTO DE LAS VARIABLES DURANTE EL PRIMER TRIMESTRE

Variable	Unidad de Medida	Operación	Meta Anual	Avance trimestral				Avance Acumulado			
				Prog.	%	Alc.	%	Prog.	%	Alc.	%
Reuniones institucionales con los COPACI's y autoridades auxiliares para desarrollar las políticas públicas municipales realizadas	Reuniones	Sumable	12	3	25	3	25	3	25	3	25
Reuniones institucionales con los COPACI's y autoridades auxiliares para desarrollar las políticas públicas municipales programadas	Reuniones	Sumable	12	3	25	3	25	3	25	3	25

COMPORTAMIENTO DEL INDICADOR

DESCRIPCIÓN DE LA META ANUAL:

Reuniones institucionales con los COPACI's y autoridades auxiliares

Meta Anual	PRIMER TRIMESTRE							
	Avance Trimestral				Avance Acumulado			
	Prog.	Alc.	ES%	Semáforo	Prog.	Alc.	ES%	Semáforo
12	3	3	25	Cumplida	3	3	25	Cumplida

DESCRIPCIÓN DE RESULTADOS Y JUSTIFICACIÓN EN CASO DE VARIACIÓN SUPERIOR A +10 POR CIENTO RESPECTO A LO PROGRAMADO


EVALUACIÓN DEL INDICADOR

DEPENDENCIA GENERAL O AUXILIAR:

A00 Presidencia

Elaboró

C. LUIS ENRIQUE SANCHEZ REYES



Vo.Bo.

C. LUIS ENRIQUE SANCHEZ REYES





SISTEMA DE COORDINACIÓN HACENDARIA DEL ESTADO DE MÉXICO CON SUS MUNICIPIOS
 GUIA METODOLÓGICA PARA EL SEGUIMIENTO Y EVALUACIÓN DEL PLAN DE DESARROLLO MUNICIPAL VIGENTE



PbrM-08b FICHA TÉCNICA DE SEGUIMIENTO DE INDICADORES 2023
 DE GESTIÓN O ESTRATÉGICO

PILAR / EJE TRANSVERSAL: Eje transversal II Gobierno Moderno, Capaz y Responsable

TEMA DE DESARROLLO: Comunicación y diálogo con la ciudadanía como elemento clave de gobernabilidad.

PROGRAMA PRESUPUESTARIO: 01030101 :Conducción de las Políticas Generales de Gobierno

PROYECTO: 010301010201 : Audiencia Pública y Consulta Popular

OBJETIVO DEL PROGRAMA PRESUPUESTARIO: Incluye las acciones que favorezcan el desarrollo de un gobierno democrático que impulse la participación social y ofrezca un servicio de calidad en el marco de la legalidad y justicia, para elevar las condiciones de vida en la población

DEPENDENCIA GENERAL: A00 Presidencia

DEPENDENCIA AUXILIAR: A00 Presidencia

ESTRUCTURA DEL INDICADOR

NOMBRE DEL INDICADOR: Porcentaje de actualización de las políticas públicas municipales.

FÓRMULA DE CALCULO: (Políticas públicas municipales actualizadas/Total de políticas públicas municipales) * 100

INTERPRETACIÓN: Políticas públicas municipales actualizadas

DIMENSIÓN QUE ATIENDE: Eficiencia

DESCRIPCIÓN DEL FACTOR DE COMPARACIÓN: Municipal

ÁMBITO GEOGRÁFICO: Municipal

COBERTURA: Municipal

LÍNEA BASE: PbrM 2023

FRECUENCIA DE MEDICIÓN: Trimestral

COMPORTAMIENTO DE LAS VARIABLES DURANTE EL PRIMER TRIMESTRE

Variable	Unidad de Medida	Operación	Meta Anual	Avance trimestral				Avance Acumulado			
				Prog.	%	Alc.	%	Prog.	%	Alc.	%
Políticas públicas municipales actualizadas	solicitudes de la población	Sumable	40	10	25	10	25	10	25	10	25
Total de políticas públicas municipales	solicitudes de la población	Sumable	40	10	25	10	25	10	25	10	25

COMPORTAMIENTO DEL INDICADOR

DESCRIPCIÓN DE LA META ANUAL:

Solicitudes de la población atendidas

Meta Anual	PRIMER TRIMESTRE							
	Avance Trimestral				Avance Acumulado			
	Prog.	Alc.	ES%	Semáforo	Prog.	Alc.	ES%	Semáforo
40	10	10	100	Cumplida	10	10	25	Cumplida

DESCRIPCIÓN DE RESULTADOS Y JUSTIFICACIÓN EN CASO DE VARIACIÓN SUPERIOR A +/-10 POR CIENTO RESPECTO A LO PROGRAMADO

EVALUACIÓN DEL INDICADOR

DEPENDENCIA GENERAL O AUXILIAR:

A00 Secretaría Particular

Elaboró

C. LUIS ENRIQUE SANCHEZ REYES
 PRESIDENTE MUNICIPAL CONSTITUCIONAL



Vo. Bo.

C. LUIS ENRIQUE SANCHEZ REYES
 PRESIDENTE MUNICIPAL CONSTITUCIONAL





SISTEMA DE COORDINACIÓN HACENDARIA DEL ESTADO DE MÉXICO CON SUS MUNICIPIOS
 GUÍA METODOLÓGICA PARA EL SEGUIMIENTO Y EVALUACIÓN DEL PLAN DE DESARROLLO MUNICIPAL VIGENTE



PbRM-08b FICHA TÉCNICA DE SEGUIMIENTO DE INDICADORES 2023
 DE GESTIÓN O ESTRATÉGICO

PILAR / EJE TRANSVERSAL: Eje transversal II Gobierno Moderno, Capaz y Responsable

TEMA DE DESARROLLO: Comunicación y diálogo con la ciudadanía como elemento clave de gobernabilidad.

PROGRAMA PRESUPUESTARIO: 01030101 :Conducción de las Políticas Generales de Gobierno

PROYECTO: 010301010201 : Audiencia Pública y Consulta Popular

OBJETIVO DEL PROGRAMA PRESUPUESTARIO: Incluye las acciones que favorezcan el desarrollo de un gobierno democrático que impulse la participación social y ofrezca un servicio de calidad en el marco de la legalidad y justicia, para elevar las condiciones de vida en la población

DEPENDENCIA GENERAL: A00 Presidencia

DEPENDENCIA AUXILIAR: A00 Presidencia

ESTRUCTURA DEL INDICADOR

NOMBRE DEL INDICADOR: Porcentaje de propuestas ciudadanas incorporadas a las políticas públicas.

FÓRMULA DE CALCULO: (Propuestas ciudadanas incorporadas a las políticas públicas municipales/Propuestas ciudadanas recibidas a las políticas públicas municipales) *100

INTERPRETACIÓN: Propuestas ciudadanas

DIMENSIÓN QUE ATIENDE: Eficiencia

FRECUENCIA DE MEDICIÓN: Trimestral

DESCRIPCIÓN DEL FACTOR DE COMPARACIÓN: Municipal

ÁMBITO GEOGRÁFICO: Municipal

COBERTURA: Municipal

LÍNEA BASE: PbRM 2023

COMPORTAMIENTO DE LAS VARIABLES DURANTE EL PRIMER TRIMESTRE

Variable	Unidad de Medida	Operación	Meta Anual	Avance trimestral				Avance Acumulado			
				Prog.	%	Alc.	%	Prog.	%	Alc.	%
Propuestas ciudadanas incorporadas a las políticas públicas municipales	Solicitudes	Sumable	200	50	25	50	25	50	25	50	25
Propuestas ciudadanas recibidas a las políticas públicas municipales	Solicitudes	Sumable	200	50	25	50	25	50	25	50	25

COMPORTAMIENTO DEL INDICADOR

DESCRIPCIÓN DE LA META ANUAL:

Registrar las solicitudes ciudadanas para la elaboración de políticas públicas municipales

Meta Anual	PRIMER TRIMESTRE							
	Avance Trimestral				Avance Acumulado			
	Prog.	Alc.	ES%	Semáforo	Prog.	Alc.	ES%	Semáforo
200	50	50	25	Cumplida	50	50	25	Cumplida

DESCRIPCIÓN DE RESULTADOS Y JUSTIFICACIÓN EN CASO DE VARIACIÓN SUPERIOR A +10 POR CIENTO RESPECTO A LO PROGRAMADO

EVALUACIÓN DEL INDICADOR

DEPENDENCIA GENERAL O AUXILIAR:

A00 Secretaría Particular

Elaboró

Vo. Bo.

C. LUIS ENRIQUE SANCHEZ REYES

PRESIDENTE MUNICIPAL



C. LUIS ENRIQUE SANCHEZ REYES

PRESIDENTE MUNICIPAL





SISTEMA DE COORDINACIÓN HACENDARIA DEL ESTADO DE MÉXICO CON SUS MUNICIPIOS
 GUÍA METODOLÓGICA PARA EL SEGUIMIENTO Y EVALUACIÓN DEL PLAN DE DESARROLLO MUNICIPAL VIGENTE



PBRM-08b FICHA TÉCNICA DE SEGUIMIENTO DE INDICADORES 2023
 DE GESTIÓN O ESTRATÉGICO

PILAR / EJE TRANSVERSAL: PILAR 4 SEGURIDAD
 TEMA DE DESARROLLO: MEDIACIÓN Y CONCILIACIÓN
 PROGRAMA PRESUPUESTARIO: 01030903 MEDIACIÓN Y CONCILIACIÓN
 PROYECTO: 010309030101 MEDIACIÓN, CONCILIACIÓN Y FUNCION CALIFICADORA MUNICIPAL

OBJETIVO DEL PROGRAMA PRESUPUESTARIO: Se orienta al cumplimiento de las atribuciones contenidas en el título Vde la ley organica municipal del Estado de Mexico vigente.

DEPENDENCIA GENERAL: 800 SINDICATURA
 DEPENDENCIA AUXILIAR: 108 OFICIALIA MEDIADORA CONCILIADORA

ESTRUCTURA DEL INDICADOR

NOMBRE DEL INDICADOR: Porcentaje de conflictos y controversias dirimidas.
 FÓRMULA DE CÁLCULO: (Conflictos y controversias dirimidas/diagonal total de conflictos y controversias registradas)*100
 INTERPRETACIÓN: Porcentaje de conflictos y controversias terminadas.
 DIMENSIÓN QUE ATIENDE: Eficiencia
 DESCRIPCIÓN DEL FACTOR DE COMPARACIÓN: PBRM 2022
 ÁMBITO GEOGRÁFICO: MUNICIPAL
 COBERTURA: MUNICIPAL
 LÍNEA BASE: PBRM 2023

FRECUENCIA DE MEDICIÓN: Trimestral

COMPORTAMIENTO DE LAS VARIABLES DURANTE EL PRIMER TRIMESTRE

Variable	Unidad de Medida	Operación	Meta Anual	Avance trimestral				Avance Acumulado			
				Prog.	%	Alc.	%	Prog.	%	Alc.	%
Conflictos y controversias dirimidas.	CONFLICTOS	SUMABLE	300	75	25	75	25	75	25	75	25
Total de conflictos y controversias registrados	CONFLICTOS	CONSTANTE	300	75	25	75	25	75	25	75	25

COMPORTAMIENTO DEL INDICADOR

DESCRIPCIÓN DE LA META ANUAL:

Conflictos y controversias dirimidas de conformidad a las leyes aplicables.

Meta Anual	PRIMER TRIMESTRE							
	Avance Trimestral				Avance Acumulado			
	Prog.	Alc.	ES%	Semáforo	Prog.	Alc.	ES%	Semáforo
300	75	75	100	Cumplida	75	75	25	Cumplida

DESCRIPCIÓN DE RESULTADOS Y JUSTIFICACIÓN EN CASO DE VARIACIÓN SUPERIOR A +10 POR CIENTO RESPECTO A LO PROGRAMADO

EVALUACIÓN DEL INDICADOR

DEPENDENCIA GENERAL O AUXILIAR: 108 OFICIALIA MEDIADORA CONCILIADORA



APLICA COMPONENTE 2





SISTEMA DE COORDINACIÓN HACENDARIA DEL ESTADO DE MÉXICO CON SUS MUNICIPIOS
 GUÍA METODOLÓGICA PARA EL SEGUIMIENTO Y EVALUACIÓN DEL PLAN DE DESARROLLO MUNICIPAL VIGENTE



PbRM-08b FICHA TÉCNICA DE SEGUIMIENTO DE INDICADORES 2023
 DE GESTIÓN O ESTRATÉGICO

PILAR / EJE TRANSVERSAL: PILAR 4 SEGURIDAD
 TEMA DE DESARROLLO: MEDIACIÓN Y CONCILIACIÓN
 PROGRAMA PRESUPUESTARIO: 01030903 MEDIACIÓN Y CONCILIACIÓN
 PROYECTO: 010309030101 MEDIACIÓN, CONCILIACIÓN Y FUNCIÓN CALIFICADORA MUNICIPAL

OBJETIVO DEL PROGRAMA PRESUPUESTARIO: Se orienta al cumplimiento de las atribuciones contenidas en el título V de la ley orgánica municipal del Estado de México vigente.

DEPENDENCIA GENERAL: B00 SINDICATURA
 DEPENDENCIA AUXILIAR: 108 OFICIALIA MEDIADORA CONCILIADORA

ESTRUCTURA DEL INDICADOR

NOMBRE DEL INDICADOR: Porcentaje de la citación a las partes vecinales en conflicto.

FÓRMULA DE CÁLCULO: (Citas atendidas de las partes vecinales en conflicto)*100

INTERPRETACIÓN:

DIMENSIÓN QUE ATIENDE: Eficiencia

DESCRIPCIÓN DEL FACTOR DE COMPARACIÓN: PbRM 2022

ÁMBITO GEOGRÁFICO: MUNICIPAL

COBERTURA: MUNICIPAL

LÍNEA BASE: PbRM 2023

FRECUENCIA DE MEDICIÓN: Trimestral

COMPORTAMIENTO DE LAS VARIABLES DURANTE EL PRIMER TRIMESTRE

Variable	Unidad de Medida	Operación	Meta Anual	Avance trimestral				Avance Acumulado			
				Prog.	%	Alc.	%	Prog.	%	Alc.	%
Citas atendidas de las partes vecinales en conflicto.	CITAS	SUMABLE	160	40	25	40	25	40	25	40	25
Citas emitidas a partes vecinales en conflicto.	CITAS	CONSTANTE	200	50	25	50	25	50	25	50	25

COMPORTAMIENTO DEL INDICADOR

DESCRIPCIÓN DE LA META ANUAL:

Citas que se dirimieron a partes vecinales en conflicto para terminar conflictos.

Meta Anual	PRIMER TRIMESTRE							
	Avance Trimestral				Avance Acumulado			
	Prog.	Alc.	E5%	Semáforo	Prog.	Alc.	E5%	Semáforo
160	40	40	100	Cumplida	40	40	25	Cumplida

DESCRIPCIÓN DE RESULTADOS Y JUSTIFICACIÓN EN CASO DE VARIACIÓN SUPERIOR A +10 POR CIENTO RESPECTO A LO PROGRAMADO

EVALUACIÓN DEL INDICADOR

DEPENDENCIA GENERAL O AUXILIAR: 108 OFICIALIA MEDIADORA CONCILIADORA



APLICA
 ACTIVIDAD 1.1





SISTEMA DE COORDINACIÓN HACENDARIA DEL ESTADO DE MÉXICO CON SUS MUNICIPIOS
 GUÍA METODOLÓGICA PARA EL SEGUIMIENTO Y EVALUACIÓN DEL PLAN DE DESARROLLO MUNICIPAL VIGENTE



PbRM-08b FICHA TÉCNICA DE SEGUIMIENTO DE INDICADORES 2023
 DE GESTIÓN O ESTRATÉGICO

PILAR / EJE TRANSVERSAL: PILAR 4 SEGURIDAD
 TEMA DE DESARROLLO: MEDIACIÓN Y CONCILIACIÓN
 PROGRAMA PRESUPUESTARIO: 01030903 MEDIACIÓN Y CONCILIACIÓN
 PROYECTO: 010309030101 MEDIACIÓN, CONCILIACIÓN Y FUNCIÓN CALIFICADORA MUNICIPAL.

OBJETIVO DEL PROGRAMA PRESUPUESTARIO: Se orienta al cumplimiento de las atribuciones contenidas en el título V de la ley orgánica municipal del Estado de México vigente.

DEPENDENCIA GENERAL: B00 SINDICATURA
 DEPENDENCIA AUXILIAR: 108 OFICIALÍA MEDIADORA CONCILIADORA

ESTRUCTURA DEL INDICADOR

NOMBRE DEL INDICADOR: Porcentaje de audiencias entre las partes en conflictos desahogadas.

FÓRMULA DE CÁLCULO: (Audiencias de las partes vecinales en conflicto/citatorios enviados a las partes en conflicto)*100

INTERPRETACIÓN: Llevar a cabo la labor de conciliación entre las partes involucradas.

DIMENSIÓN QUE ATIENDE: Eficiencia

FRECUENCIA DE MEDICIÓN: Trimestral

DESCRIPCIÓN DEL FACTOR DE COMPARACIÓN: PbRM 2022

ÁMBITO GEOGRÁFICO: MUNICIPAL

COBERTURA: MUNICIPAL

LÍNEA BASE: PbRM 2023

COMPORTAMIENTO DE LAS VARIABLES DURANTE EL PRIMER TRIMESTRE

Variable	Unidad de Medida	Operación	Meta Anual	Avance trimestral				Avance Acumulado			
				Prog.	%	Alc.	%	Prog.	%	Alc.	%
Audiencias de las partes vecinales en conflicto	AUDIENCIAS	SUMABLE	300	75	25	75	25	75	25	75	25
Total de conflictos y controversias registrados	AUDIENCIAS	CONSTANTE	300	75	25	75	25	75	25	75	25

COMPORTAMIENTO DEL INDICADOR

DESCRIPCIÓN DE LA META ANUAL:

Meta Anual	PRIMER TRIMESTRE							
	Avance Trimestral				Avance Acumulado			
	Prog.	Alc.	E5%	Semáforo	Prog.	Alc.	E5%	Semáforo
300	75	75	100	Cumplida	75	75	25	Cumplida

DESCRIPCIÓN DE RESULTADOS Y JUSTIFICACIÓN EN CASO DE VARIACIÓN SUPERIOR A +/-10 POR CIENTO RESPECTO A LO PROGRAMADO

Desahogo de audiencias entre las partes en conflicto.

EVALUACIÓN DEL INDICADOR

DEPENDENCIA GENERAL O AUXILIAR: 108 OFICIALÍA MEDIADORA CONCILIADORA

Elaboró

 LIC. JOSE EDUARDO RODRIGUEZ RODRIGUEZ
 MEDIADOR- CONCILIADOR

APLICA
 ACTIVIDAD 2.1

Yo. Sr.

 LIC. CLAUDIA IVONNE CASTELLANOS ZAMUDIO
 SINDICO MUNICIPAL
 Tlamanalco EDO. MEX



SISTEMA DE COORDINACIÓN HACENDARIA DEL ESTADO DE MÉXICO CON SUS MUNICIPIOS
 GUIA METODOLÓGICA PARA EL SEGUIMIENTO Y EVALUACIÓN DEL PLAN DE DESARROLLO MUNICIPAL VIGENTE



PbRM-08b FICHA TÉCNICA DE SEGUIMIENTO DE INDICADORES 2023
 DE GESTIÓN O ESTRATÉGICO

PILAR / EJE TRANSVERSAL: PILAR 4 SEGURIDAD
 TEMA DE DESARROLLO: MEDIACIÓN Y CONCILIACIÓN
 PROGRAMA PRESUPUESTARIO: 01030903 MEDIACIÓN Y CONCILIACIÓN
 PROYECTO: 010309030101 MEDIACIÓN, CONCILIACIÓN Y FUNCIÓN CALIFICADORA MUNICIPAL

OBJETIVO DEL PROGRAMA PRESUPUESTARIO: Se orienta al cumplimiento de las atribuciones contenidas en el título V de la ley orgánica municipal del Estado de México vigente.

DEPENDENCIA GENERAL: B00 SINDICATURA
 DEPENDENCIA AUXILIAR: 108 OFICINA MEDIADORA CONCILIADORA

ESTRUCTURA DEL INDICADOR

NOMBRE DEL INDICADOR: Porcentaje de actas informativas expedidas a la ciudadanía

FÓRMULA DE CÁLCULO: (Actas informativas expedidas a la ciudadanía/total de solicitudes recibidas)*100

INTERPRETACIÓN: Expedir actas informativas diversas.

DIMENSIÓN QUE ATIENDE: Eficiencia

DESCRIPCIÓN DEL FACTOR DE COMPARACIÓN: PbRM 2022

ÁMBITO GEOGRÁFICO: MUNICIPAL

COBERTURA: MUNICIPAL

LÍNEA BASE: PbRM 2023

FRECUENCIA DE MEDICIÓN: Trimestral

COMPORTAMIENTO DE LAS VARIABLES DURANTE EL PRIMER TRIMESTRE

Variable	Unidad de Medida	Operación	Meta Anual	Avance trimestral				Avance Acumulado			
				Prog.	%	Alc.	%	Prog.	%	Alc.	%
Actas informativas expedidas a la ciudadanía	ACTAS	SUMABLE	300	75	25	75	25	75	25	75	25
Total de solicitudes recibidas	ACTAS	CONSTANTE	300	75	25	75	25	75	25	75	25

COMPORTAMIENTO DEL INDICADOR

DESCRIPCIÓN DE LA META ANUAL:

Expedición de actas informativas expedidas a la ciudadanía.

Meta Anual	PRIMER TRIMESTRE							
	Avance Trimestral				Avance Acumulado			
	Prog.	Alc.	ES%	Semáforo	Prog.	Alc.	ES%	Semáforo
300	75	75	100	Cumplida	75	75	25	Cumplida

DESCRIPCIÓN DE RESULTADOS Y JUSTIFICACIÓN EN CASO DE VARIACIÓN SUPERIOR A +10 POR CIENTO RESPECTO A LO PROGRAMADO

EVALUACIÓN DEL INDICADOR

DEPENDENCIA GENERAL O AUXILIAR:

108 OFICINA MEDIADORA CONCILIADORA

Elaboró

 LIC. JOSÉ EDUARDO RODRÍGUEZ RODRÍGUEZ
 MEDIADOR- CONCILIADOR
 TLAMANALCO EDO. MÉX

APLICA
 ACTIVIDAD 2.2

LIC. CLAUDIA IVONNE CASTELLANOS ZAMUDIO
 SINDICO MUNICIPAL
 TLAMANALCO EDO. MÉX



PbRM-08b FICHA TÉCNICA DE SEGUIMIENTO DE INDICADORES 2023
DE GESTIÓN O ESTRATEGICO

PILAR / EJE TRANSVERSAL: Eje transversal II

TEMA DE DESARROLLO: Finanzas públicas salas

PROGRAMA PRESUPUESTARIO: 04020101 Transferencias

PROYECTO: 0402010104 Transferencias del ayuntamiento a organismos municipales

OBJETIVO DEL PROGRAMA PRESUPUESTARIO: Comprende la suma de los recursos transferidos y organismos municipales para cumplir con objetivos diversos, además engloba las acciones necesarios para la celebración de convenios previstos en la Ley de coordinación fiscal vigente

DEPENDENCIA GENERAL: L00 Tesorería

DEPENDENCIA AUXILIAR: 116 Egresos

ESTRUCTURA DEL INDICADOR

NOMBRE DEL INDICADOR: Porcentaje de gasto via transferencias

FÓRMULA DE CALCULO: (Participación mensual destinada a entes municipales/Total de egresos mensuales) *100

INTERPRETACIÓN: Conocer el porcentaje que se destina para pagos mensuales

DIMENSIÓN QUE ATIENDE: Eficiencia

FRECUENCIA DE MEDICIÓN: Mensual

DESCRIPCIÓN DEL FACTOR DE COMPARACIÓN: Municipal

ÁMBITO GEOGRÁFICO: Municipal

COBERTURA: Municipal

LÍNEA BASE: PbRM 2023

COMPORTAMIENTO DE LAS VARIABLES DURANTE EL PRIMER TRIMESTRE

Variable	Unidad de Medida	Operación	Meta Anual	Avance trimestral				Avance Acumulado			
				Prog.	%	Alc.	%	Prog.	%	Alc.	%
Participación mensual destinada a entes municipales	Recursos	Sumable	11,880,000.00	2,970,000.00	25	2837600	23.88552189	2,970,000.00	25	2837600	23.88552189
Total de egresos mensuales	Recursos	Constante	990,000.00	990000	100	800000	80.80808081	990,000.00	100	800000	80.80808081

COMPORTAMIENTO DEL INDICADOR

DESCRIPCIÓN DE LA META ANUAL:

Total de recursos transferidos

Meta Anual	PRIMER TRIMESTRE							
	Avance Trimestral				Avance Acumulado			
	Prog.	Alc.	ES%	Semáforo	Prog.	Alc.	ES%	Semáforo
11,880,000.00	2,970,000.00	2,837,600.00	23.88552189		2,970,000.00	2,837,600.00	23.88552189	

DESCRIPCIÓN DE RESULTADOS Y JUSTIFICACIÓN EN CASO DE VARIACIÓN SUPERIOR A +10 POR CIENTO RESPECTO A LO PROGRAMADO

POR CONTENCIÓN DE GASTOS Y POCO PERSONAL EN EL AREA DE IMCUFIDE SE REDUJO LA PARTICIPACION

EVALUACIÓN DEL INDICADOR

DEPENDENCIA GENERAL O AUXILIAR: 116 Egresos

Elaboró

CRISTIAN ARMANDO VEGA BARRIENTOS
JEFE DEL DEPARTAMENTO DE EGRESOS



Vo. Bo.

L.A.E RAFAEL CABRERA VALENCIA

TESORERO MUNICIPAL





SISTEMA DE COORDINACIÓN HACENDARIA DEL ESTADO DE MÉXICO CON SUS MUNICIPIOS
 GUÍA METODOLÓGICA PARA EL SEGUIMIENTO Y EVALUACIÓN DEL PLAN DE DESARROLLO MUNICIPAL VIGENTE



PbRM-08b FICHA TÉCNICA DE SEGUIMIENTO DE INDICADORES 2023
 DE GESTIÓN O ESTRATÉGICO

PILAR / EJE TRANSVERSAL: Eje transversal II

TEMA DE DESARROLLO: Finanzas públicas sanas

PROGRAMA PRESUPUESTARIO: 04020101 Transferencias

PROYECTO: 040201010104 Transferencias del ayuntamiento a organismos municipales

OBJETIVO DEL PROGRAMA PRESUPUESTARIO: Comprende la suma de los recursos transferidos y organismos municipales para cumplir con objetivos diversos, además engloba las acciones necesarios para la celebración de convenios previstos en la Ley de coordinación fiscal vigente

DEPENDENCIA GENERAL: L00 Tesorería

DEPENDENCIA AUXILIAR: 116 Egresos

ESTRUCTURA DEL INDICADOR

NOMBRE DEL INDICADOR: Porcentaje de registros contables correspondientes a transferencias

FÓRMULA DE CÁLCULO: (Pólizas emitidas para registrar transferencias/Total de Pólizas generadas) * 100

INTERPRETACIÓN: Conocer el porcentaje de pólizas que se destinan para transferencia

DIMENSIÓN QUE ATIENDE: Eficiencia

FRECUENCIA DE MEDICIÓN: Mensual

DESCRIPCIÓN DEL FACTOR DE COMPARACIÓN: Municipal

ÁMBITO GEOGRÁFICO: Municipal

COBERTURA: Municipal

LÍNEA BASE: PbrM 2023

COMPORTAMIENTO DE LAS VARIABLES DURANTE EL PRIMER TRIMESTRE

Variable	Unidad de Medida	Operación	Meta Anual	Avance trimestral				Avance Acumulado			
				Prog.	%	Alc.	%	Prog.	%	Alc.	%
Pólizas emitidas para registrar transferencias	Pólizas	Constante	24	6	25	7	29.16666667	6	25	7	29.16666667
Total de Pólizas generadas	Pólizas	Constante	24	6	25	7	29.16666667	6	25	7	29.16666667

COMPORTAMIENTO DEL INDICADOR

DESCRIPCIÓN DE LA META ANUAL:

Total de recursos transferidos

Meta Anual	PRIMER TRIMESTRE							
	Avance Trimestral				Avance Acumulado			
	Prog.	Alc.	ES%	Semáforo	Prog.	Alc.	ES%	Semáforo
24	6	7	6	Superada	6	7	29.16666667	Superada

DESCRIPCIÓN DE RESULTADOS Y JUSTIFICACIÓN EN CASO DE VARIACIÓN SUPERIOR A +10 POR CIENTO RESPECTO A LO PROGRAMADO

SE REALIZO UN TRASPASO MAS A DIF POR SUBSIDIO EXTRAORDINARIO SOLICITADO POR LA PRESIDENTA DEL DIF

EVALUACIÓN DEL INDICADOR

DEPENDENCIA GENERAL O AUXILIAR:

Elaboró

CRISTIAN ARMANDO VEGA BARRIENTOS
 JEFE DEL DEPARTAMENTO DE EGRESOS



Vo. Bo.





SISTEMA DE COORDINACIÓN HACENDARIA DEL ESTADO DE MÉXICO CON SUS MUNICIPIOS
 GUÍA METODOLÓGICA PARA EL SEGUIMIENTO Y EVALUACIÓN DEL PLAN DE DESARROLLO MUNICIPAL VIGENTE



PbRM-08b FICHA TÉCNICA DE SEGUIMIENTO DE INDICADORES 2023
 DE GESTIÓN O ESTRATÉGICO

PILAR / EJE TRANSVERSAL: Pilar 3 territorial.
TEMA DE DESARROLLO: Ciudades y Comunidades Sostenibles.
PROGRAMA PRESUPUESTARIO: Consolidación de la Administración Pública de resultados.
PROYECTO: Control del Patrimonio y Normatividad.
 Comprende el conjunto de actividades y herramientas para coadyuvar a que la actuación de los servidores públicos sea eficaz, eficiente y transparente, a fin de generar resultados con apego a los principios de legalidad, objetividad, profesionalismo, honradez, lealtad, imparcialidad, eficiencia, equidad, transparencia, economía, integridad, que permiten la toma de decisiones sobre la aplicación de los recursos públicos con el objeto de mejorar la calidad del gasto público y la rendición de cuentas.
DEPENDENCIA GENERAL: D00 Secretaría de Ayuntamiento
DEPENDENCIA AUXILIAR: 114 Control Patrimonial

ESTRUCTURA DEL INDICADOR

NOMBRE DEL INDICADOR: Porcentaje de bienes muebles e inmuebles inventariados

FÓRMULA DE CALCULO: (Bienes muebles e inmuebles registrados en el inventario del municipio/Bienes muebles e inmuebles en proceso de registro en el inventario del municipio)*100

INTERPRETACIÓN: Contribuir a promover la conservación del patrimonio público a través del registro de los bienes inmuebles del municipio.

DIMENSIÓN QUE ATIENDE: Eficiencia.

FRECUENCIA DE MEDICIÓN: Trimestral

DESCRIPCIÓN DEL FACTOR DE COMPARACIÓN: Municipal

ÁMBITO GEOGRÁFICO: Municipal

COBERTURA: Municipal

LÍNEA BASE: PbRM 2023

COMPORTAMIENTO DE LAS VARIABLES DURANTE EL PRIMER TRIMESTRE

Variable	Unidad de Medida	Operación	Meta Anual	Avance trimestral				Avance Acumulado			
				Prog.	%	Alc.	%	Prog.	%	Alc.	%
A. Bienes muebles e inmuebles registrados en el inventario del municipio.	Reporte	Sumable	12	3	25	3	25	3	25	3	25
B. Bienes muebles e inmuebles en proceso de registro en el inventario del municipio.	Reporte	Sumable	12	3	25	3	25	3	25	3	25

COMPORTAMIENTO DEL INDICADOR

DESCRIPCIÓN DE LA META ANUAL:

Meta Anual	PRIMER TRIMESTRE							
	Avance Trimestral				Avance Acumulado			
	Prog.	Alc.	ES%	Semáforo	Prog.	Alc.	ES%	Semáforo
12	3	0	0	No cumplida	3	0	0	No cumplida

DESCRIPCIÓN DE RESULTADOS Y JUSTIFICACIÓN EN CASO DE VARIACIÓN SUPERIOR A +-10 POR CIENTO RESPECTO A LO PROGRAMADO

No se cumplió la meta, por que no se realizaron compras durante el primer trimestre

EVALUACIÓN DEL INDICADOR





SISTEMA DE COORDINACIÓN HACENDARIA DEL ESTADO DE MÉXICO CON SUS MUNICIPIOS
 GUÍA METODOLÓGICA PARA EL SEGUIMIENTO Y EVALUACIÓN DEL PLAN DE DESARROLLO MUNICIPAL VIGENTE



PBRM-08b FICHA TÉCNICA DE SEGUIMIENTO DE INDICADORES 2023
 DE GESTIÓN O ESTRATÉGICO

PILAR / EJE TRANSVERSAL: EJE TRANSVERSAL II GOBIERNO MODERNO, CAPAZ Y RESPONSABLE
TEMA DE DESARROLLO: ESTRUCTURA DEL GOBIERNO MUNICIPAL
PROGRAMA PRESUPUESTARIO: 01030902 REGLAMENTACIÓN MUNICIPAL
PROYECTO: 010309020101 REVISIÓN Y EMISIÓN DE LA REGLAMENTACIÓN MUNICIPAL

OBJETIVO DEL PROGRAMA PRESUPUESTARIO: SE ORIENTA AL CUMPLIMIENTO DE LAS ATRIBUCIONES CONTENIDAS EN EL TÍTULO V DE LA LEY ORGANICA MUNICIPAL DEL ESTADO DE MEXICO, VIGENTE

DEPENDENCIA GENERAL: C03 REGIDOR 3
DEPENDENCIA AUXILIAR: C03 REGIDOR 3

ESTRUCTURA DEL INDICADOR

NOMBRE DEL INDICADOR: PORCENTAJE DE CUMPLIMIENTO EN LAS SESIONES DE CABILDO

FÓRMULA DE CALCULO: (NÚMERO DE SESIONES DE CABILDO REALIZADAS/NÚMERO DE SESIONES DE CABILDO PROGRAMADAS)*100

INTERPRETACIÓN: ASISTENCIA A SESIONES DE CABILDO

DIMENSIÓN QUE ATIENDE: EFICIENCIA

FRECUENCIA DE MEDICIÓN: TRIMESTRAL

DESCRIPCIÓN DEL FACTOR DE COMPARACIÓN: MUNICIPAL

ÁMBITO GEOGRÁFICO: MUNICIPAL

COBERTURA: MUNICIPAL

LÍNEA BASE: PBRM 2023

COMPORTAMIENTO DE LAS VARIABLES DURANTE EL PRIMER TRIMESTRE

Variable	Unidad de Medida	Operación	Meta Anual	Avance trimestral				Avance Acumulado			
				Prog.	%	Alc.	%	Prog.	%	Alc.	%
NÚMERO DE SESIONES DE CABILDO REALIZADAS	SESIONES DE CABILDO	SUMABLE	48	12	25	12	25	12	25	12	25
TOTAL DE DOCUMENTOS JURIDICOS ADMINISTRATIVOS PROPUESTOS PARA CREAR O ACTUALIZAR	SESIONES DE CABILDO	SUMABLE	48	12	25	12	25	12	25	12	25

COMPORTAMIENTO DEL INDICADOR

DESCRIPCIÓN DE LA META ANUAL:

Meta Anual	PRIMER TRIMESTRE							
	Avance Trimestral				Avance Acumulado			
	Prog.	Alc.	ES%	Semáforo	Prog.	Alc.	ES%	Semáforo
48	12	12	100	Cumplida	12	12	25	Cumplida

DESCRIPCIÓN DE RESULTADOS Y JUSTIFICACIÓN EN CASO DE VARIACIÓN SUPERIOR A +10 POR CIENTO RESPECTO A LO PROGRAMADO

EVALUACIÓN DEL INDICADOR

DEPENDENCIA GENERAL O AUXILIAR: C03 REGIDOR 3

Elaboró

C. IRVING FRANCISCO AGUILAR RESEÑOS
 TERCER REGIDOR

COMPONENTE 1.2

Vo. Bo.

C. IRVING FRANCISCO AGUILAR RESEÑOS
 TERCER REGIDOR





SISTEMA DE COORDINACIÓN HACENDARIA DEL ESTADO DE MÉXICO CON SUS MUNICIPIOS
 GUÍA METODOLÓGICA PARA EL SEGUIMIENTO Y EVALUACIÓN DEL PLAN DE DESARROLLO MUNICIPAL VIGENTE



PbRM-08b FICHA TÉCNICA DE SEGUIMIENTO DE INDICADORES 2023
 DE GESTIÓN O ESTRATÉGICO

PILAR / EJE TRANSVERSAL: EJE TRANSVERSAL II GOBIERNO MODERNO, CAPAZ Y RESPONSABLE
TEMA DE DESARROLLO: ESTRUCTURA DEL GOBIERNO MUNICIPAL
PROGRAMA PRESUPUESTARIO: 01030902 REGLAMENTACIÓN MUNICIPAL
PROYECTO: 010309020101 REVISIÓN Y EMISIÓN DE LA REGLAMENTACIÓN MUNICIPAL

OBJETIVO DEL PROGRAMA PRESUPUESTARIO: SE ORIENTA AL CUMPLIMIENTO DE LAS ATRIBUCIONES CONTENIDAS EN EL TÍTULO V DE LA LEY ORGÁNICA MUNICIPAL DEL ESTADO DE MÉXICO, VIGENTE

DEPENDENCIA GENERAL: CO1 REGIDOR 1
DEPENDENCIA AUXILIAR: CO1 REGIDOR 1

ESTRUCTURA DEL INDICADOR

NOMBRE DEL INDICADOR: PORCENTAJE DE CUMPLIMIENTO EN LAS SESIONES DE CABILDO

FÓRMULA DE CÁLCULO: (NÚMERO DE SESIONES DE CABILDO REALIZADAS/NÚMERO DE SESIONES DE CABILDO PROGRAMADAS)*100

INTERPRETACIÓN: ASISTENCIA A SESIONES DE CABILDO

DIMENSIÓN QUE ATIENDE: EFICIENCIA

FRECUENCIA DE MEDICIÓN: TRIMESTRAL

DESCRIPCIÓN DEL FACTOR DE COMPARACIÓN: MUNICIPAL

ÁMBITO GEOGRÁFICO: MUNICIPAL

COBERTURA: MUNICIPAL

LÍNEA BASE: PbRM 2023

COMPORTAMIENTO DE LAS VARIABLES DURANTE EL PRIMER TRIMESTRE

Variable	Unidad de Medida	Operación	Meta Anual	Avance trimestral				Avance Acumulado			
				Prog.	%	Alc.	%	Prog.	%	Alc.	%
NÚMERO DE SESIONES DE CABILDO REALIZADAS	SESIONES DE CABILDO	SUMABLE	48	12	25	12	25	12	25	12	25
TOTAL DE DOCUMENTOS JURÍDICOS ADMINISTRATIVOS PROPUESTOS PARA CREAR O ACTUALIZAR	SESIONES DE CABILDO	SUMABLE	48	12	25	12	25	12	25	12	25

COMPORTAMIENTO DEL INDICADOR

DESCRIPCIÓN DE LA META ANUAL:

Meta Anual	PRIMER TRIMESTRE							
	Avance Trimestral				Avance Acumulado			
	Prog.	Alc.	ES%	Semáforo	Prog.	Alc.	ES%	Semáforo
48	12	12	100	Cumplida	12	12	25	Cumplida

DESCRIPCIÓN DE RESULTADOS Y JUSTIFICACIÓN EN CASO DE VARIACIÓN SUPERIOR A +10 POR CIENTO RESPECTO A LO PROGRAMADO

EVALUACIÓN DEL INDICADOR

DEPENDENCIA GENERAL O AUXILIAR: CO1 REGIDOR 1

Elaboró

Calleja

C. GEORGINA CALLEJA GARCÍA
 AUXILIAR ADMINISTRATIVO

COMPONENTE 1.2

V. Hugo Ortega

C. VICTOR HUGO ORTEGA COVARRUBIAS
 PRIMER REGIDOR





SISTEMA DE COORDINACIÓN HACENDARIA DEL ESTADO DE MÉXICO CON SUS MUNICIPIOS
 GUÍA METODOLÓGICA PARA EL SEGUIMIENTO Y EVALUACIÓN DEL PLAN DE DESARROLLO MUNICIPAL VIGENTE



PbRM-08b FICHA TÉCNICA DE SEGUIMIENTO DE INDICADORES 2023
 DE GESTIÓN O ESTRATÉGICO

PILAR / EJE TRANSVERSAL: Eje Transversal II Gobierno Moderno, Capaz y Responsable
TEMA DE DESARROLLO: Estructura del Gobierno Municipal
PROGRAMA PRESUPUESTARIO: 01030902 Reglamentación Municipal
PROYECTO: 10309020101 Revisión y Emisión de la Reglamentación Municipal

OBJETIVO DEL PROGRAMA PRESUPUESTARIO: Se orienta al cumplimiento de las atribuciones contenidas en el Título V de la Ley Orgánica Municipal del Estado de México vigente.

DEPENDENCIA GENERAL: C02 REGIDOR II
DEPENDENCIA AUXILIAR: C02 REGIDOR II

ESTRUCTURA DEL INDICADOR

NOMBRE DEL INDICADOR: Porcentaje de disposiciones de observancia general publicadas

FÓRMULA DE CÁLCULO: (Reglamentos y disposiciones de observancia general publicadas/Disposiciones de Observancia general a publica)*100

INTERPRETACIÓN: Reglamentos aprobados

DIMENSIÓN QUE ATIENDE: Eficiencia

FRECUENCIA DE MEDICIÓN: Trimestral

DESCRIPCIÓN DEL FACTOR DE COMPARACIÓN: Municipal

ÁMBITO GEOGRÁFICO: Municipal

COBERTURA: Municipal

LÍNEA BASE: PbRM 2023

COMPORTAMIENTO DE LAS VARIABLES DURANTE EL PRIMER TRIMESTRE

Variable	Unidad de Medida	Operación	Meta Anual	Avance trimestral				Avance Acumulado			
				Prog.	%	Alc.	%	Prog.	%	Alc.	%
NUMERO DE SESIONES DE CABILDO REALIZADAS	SESIONES DE CABILDO	SUMABLE	48	12	25	12	25	12	25	12	25
TOTAL DE DOCUMENTOS JURIDICOS ADMINISTRATIVOS PROPUESTOS PARA CREAR Y ACTUALIZAR	SESIONES DE CABILDO	SUMABLE	48	12	25	12	25	12	25	12	25

COMPORTAMIENTO DEL INDICADOR

DESCRIPCIÓN DE LA META ANUAL:

Meta Anual	PRIMER TRIMESTRE							
	Avance Trimestral				Avance Acumulado			
	Prog.	Alc.	ES%	Semáforo	Prog.	Alc.	ES%	Semáforo
48	12	12	100	Cumplida	12	12	25	Cumplida

DESCRIPCIÓN DE RESULTADOS Y JUSTIFICACIÓN EN CASO DE VARIACIÓN SUPERIOR A +10 POR CIENTO RESPECTO A LO PROGRAMADO

EVALUACIÓN DEL INDICADOR

Regiduria II

DEPENDENCIA GENERAL O AUXILIAR: C02 REGIDOR II

Elaboró

C.MARIA JAQUELINE ZOON QUEZADA
 AUXILIAR

COMPONENTE 1.2





SISTEMA DE COORDINACIÓN HACENDARIA DEL ESTADO DE MÉXICO CON SUS MUNICIPIOS
 GUÍA METODOLÓGICA PARA EL SEGUIMIENTO Y EVALUACIÓN DEL PLAN DE DESARROLLO MUNICIPAL VIGENTE



PbRM-08b FICHA TÉCNICA DE SEGUIMIENTO DE INDICADORES 2023
 DE GESTIÓN O ESTRATÉGICO

PILAR / EJE TRANSVERSAL: Eje Transversal II Gobierno Moderno, Capaz y Responsable
TEMA DE DESARROLLO: Estructura del Gobierno Municipal
PROGRAMA PRESUPUESTARIO: 01030902 Reglamentación Municipal
PROYECTO: 010309020101 Revisión y Emisión de la Reglamentación Municipal.

OBJETIVO DEL PROGRAMA PRESUPUESTARIO: Se orienta al cumplimiento de las estribuciones contenidas en el Título V de la ley Organica Municipal del Estado de Mexico, vigente.

DEPENDENCIA GENERAL: C04 Regidor IV
DEPENDENCIA AUXILIAR: C04 Regidor IV

ESTRUCTURA DEL INDICADOR

NOMBRE DEL INDICADOR: Porcentaje de cumplimiento en las sesiones de cabildo

FÓRMULA DE CÁLCULO: (Numero de sesiones de cabildo realizadas / Numero de sesiones de cabildo programadas)*100

INTERPRETACIÓN: Asistencias a Sesiones de Cabildo

DIMENSIÓN QUE ATIENDE: Eficiencia

FRECUENCIA DE MEDICIÓN: Trimestral

DESCRIPCIÓN DEL FACTOR DE COMPARACIÓN: Municipal

ÁMBITO GEOGRÁFICO: Municipal

COBERTURA: Municipal

LÍNEA BASE: PbRM 2023

COMPORTAMIENTO DE LAS VARIABLES DURANTE EL PRIMER TRIMESTRE

Variable	Unidad de Medida	Operación	Meta Anual	Avance trimestral				Avance Acumulado			
				Prog.	%	Alc.	%	Prog.	%	Alc.	%
Numero de sesiones de cabildo realizadas	sesiones de cabildo	sumable	48	12	25	12	25	12	25	12	25
Total de documentos jurídicos administrativos propuestos para crear o actualizar	sesiones de cabildo	sumable	48	12	25	12	25	12	25	12	25

COMPORTAMIENTO DEL INDICADOR

DESCRIPCIÓN DE LA META ANUAL:

Sesiones de cabildo

Meta Anual	PRIMER TRIMESTRE							
	Avance Trimestral				Avance Acumulado			
	Prog.	Alc.	ES%	Semáforo	Prog.	Alc.	ES%	Semáforo
48	12	12	100	Cumplida	12	12	25	Cumple

DESCRIPCIÓN DE RESULTADOS Y JUSTIFICACIÓN EN CASO DE VARIACIÓN SUPERIOR A +10 POR CIENTO RESPECTO A LO PROGRAMADO

EVALUACIÓN DEL INDICADOR

REGIDURIA IV

DEPENDENCIA GENERAL O AUXILIAR: C04 REGIDOR IV

Elaboró

C.PATRICIA ROSAS LEON
 AUXILIAR ADMINISTRATIVO

COMPONENTE 1.2



C.CAROLINA TRUEBA VEGA
 CUARTA REGIDORA



SISTEMA DE COORDINACIÓN HACENDARIA DEL ESTADO DE MÉXICO CON SUS MUNICIPIOS
METODOLÓGICA PARA EL SEGUIMIENTO Y EVALUACIÓN DEL PLAN DE DESARROLLO MUNICIPAL VIGENTE



PBRM-08b FICHA TÉCNICA DE SEGUIMIENTO DE INDICADORES 2023
DE GESTIÓN O ESTRATÉGICO

PILAR / EJE TRANSVERSAL: Eje Transversal II Gobierno Moderno, Capaz y Responsable.

TEMA DE DESARROLLO: Estructura del Gobierno Municipal.

PROGRAMA PRESUPUESTARIO: 01030902 Reglamentación Municipal.

PROYECTO: 010309020101 Revisión y Emisión de la Reglamentación Municipal.

OBJETIVO DEL PROGRAMA PRESUPUESTARIO: Se orienta al cumplimiento de las estructures contenidas en el Título V de la Ley Orgánica Municipal del Estado de México.

DEPENDENCIA GENERAL: Regidor V

DEPENDENCIA AUXILIAR: Regidor V

ESTRUCTURA DEL INDICADOR

NOMBRE DEL INDICADOR: Porcentaje de cumplimiento en las sesiones de cabildo.

FÓRMULA DE CALCULO: (Número de sesiones de cabildo realizadas/ Número de sesiones de cabildo programadas)

INTERPRETACIÓN: Asistencias a Sesiones de Cabildo

DIMENSIÓN QUE ATIENDE: Eficiencia

FRECUENCIA DE MEDICIÓN: Trimestral

DESCRIPCIÓN DEL FACTOR DE COMPARACIÓN: Municipal

ÁMBITO GEOGRÁFICO: Municipal

COBERTURA: Municipal

LÍNEA BASE: PBRM 2023

COMPORTAMIENTO DE LAS VARIABLES DURANTE EL PRIMER TRIMESTRE

Variable	Unidad de Medida	Operación	Meta Anual	Avance trimestral				Avance Acumulado			
				Prog.	%	Alc.	%	Prog.	%	Alc.	%
Número de Sesiones de Cabildo	Sesiones de Cabildo	sumable	48	12	25	12	25	12	25	12	25
Número de Sesiones de Cabildo	Sesiones de Cabildo	sumable	48	12	25	12	25	12	25	12	25

COMPORTAMIENTO DEL INDICADOR

DESCRIPCIÓN DE LA META ANUAL:

Meta Anual	PRIMER TRIMESTRE							
	Avance Trimestral				Avance Acumulado			
	Prog.	Alc.	ES%	Semáforo	Prog.	Alc.	ES%	Semáforo
48	12	12	100	Cumplida	12	12	25	Cumplida

DESCRIPCIÓN DE RESULTADOS Y JUSTIFICACIÓN EN CASO DE VARIACIÓN SUPERIOR A +-10 POR CIENTO RESPECTO A LO PROGRAMADO

EVALUACIÓN DEL INDICADOR

DEPENDENCIA GENERAL O AUXILIAR: V

Elaboró

C. ADRIANA ALVAREZ MENDEZ
AUXILIAR ADMINISTRATIVO

COMPONENTE 1.2



Vp. Bo.

C. VIRGILIA ROJAS VÉLEZ
QUINTO REGIDOR



PRIMER TRIMESTRE 2023
 SISTEMA DE COORDINACIÓN HACENDARIA DEL ESTADO DE MÉXICO CON SUS MUNICIPIOS
 GUIA METODOLOGICA PARA EL SEGUIMIENTO Y EVALUACIÓN DEL PLAN DE DESARROLLO MUNICIPAL VIGENTE



PbRM-08b FICHA TÉCNICA DE SEGUIMIENTO DE INDICADORES 2023
 DE GESTIÓN O ESTRATEGICO

PILAR / EJE TRANSVERSAL: Eje transversal II Gobierno Moderno, Capaz y Responsable

TEMA DE DESARROLLO: Gestión para resultados y evaluación del desempeño

PROGRAMA PRESUPUESTARIO: 01050206 Consolidación de la administración pública de resultados

PROYECTO: 010502060301 Control del patrimonio y normatividad

OBJETIVO DEL PROGRAMA PRESUPUESTARIO: Comprende el conjunto de actividades y herramientas para coadyuvar a que la actuación de los servidores públicos sea eficaz, eficiente y transparente, a fin de generar resultados con apego a los principios de legalidad, objetividad, profesionalismo, honradez, lealtad, imparcialidad, eficiencia, eficacia, equidad, transparencia, economía, integridad, que permiten la toma de decisiones sobre la aplicación de los recursos públicos con el objeto de mejorar la calidad del gasto público y la rendición de cuentas.

DEPENDENCIA GENERAL: B00 Sindicatura

DEPENDENCIA AUXILIAR: B00 Sindicatura

ESTRUCTURA DEL INDICADOR

NOMBRE DEL INDICADOR: Porcentaje de verificación al inventario patrimonial municipal.

FÓRMULA DE CALCULO: (Verificaciones físicas al inventario patrimonial municipal realizadas/Verificaciones físicas al inventario patrimonial municipal programadas)*100

INTERPRETACIÓN: Conocer el porcentaje de verificación al inventario patrimonial municipal.

DIMENSIÓN QUE ATIENDE: Eficiencia

FRECUENCIA DE MEDICIÓN: Trimestral

DESCRIPCIÓN DEL FACTOR DE COMPARACIÓN: Municipal

ÁMBITO GEOGRÁFICO: Municipal

COBERTURA: Municipal

LÍNEA BASE: PbRM 2023

COMPORTAMIENTO DE LAS VARIABLES DURANTE EL PRIMER TRIMESTRE

Variable	Unidad de Medida	Operación	Meta Anual	Avance trimestral				Avance Acumulado			
				Prog.	%	Alc.	%	Prog.	%	Alc.	%
Verificaciones físicas al inventario patrimonial municipal realizadas	Registros	Sumable	2	0	0	0	0	0	0	0	0
Verificaciones físicas al inventario patrimonial municipal programadas	Registros	Sumable	2	0	0	0	0	0	0	0	0

COMPORTAMIENTO DEL INDICADOR

DESCRIPCIÓN DE LA META ANUAL:

Conocer la tasa de variación en el registro de bienes patrimoniales anualmente a través del levantamiento de dos inventarios que se realizarán semestralmente

Meta Anual	PRIMER TRIMESTRE							
	Avance Trimestral				Avance Acumulado			
	Prog.	Alc.	ES%	Semáforo	Prog.	Alc.	ES%	Semáforo
2	0	0	0	Cumplida	0	0	0	Cumplida

DESCRIPCIÓN DE RESULTADOS Y JUSTIFICACIÓN EN CASO DE VARIACIÓN SUPERIOR A +10 POR CIENTO RESPECTO A LO PROGRAMADO

EVALUACIÓN DEL INDICADOR

DEPENDENCIA GENERAL O AUXILIAR: B00 Sindicatura

Elaboró

C. MARGARITA ROSALES NAVA, AUXILIAR CONTABLE DE LA SINDICATURA MUNICIPAL

Vo. Bo.

LIC. CLAUDIA IVONNE CASTELLANOS ZAMUDIO
 SINDICO MUNICIPAL

AYUNTAMIENTO DE
TLALMANALCO
 2022 - 2024
 Gobierno de la Gente



SINDICATURA
 TLALMANALCO EDO. MÉX



SISTEMA DE COORDINACIÓN HACENDARIA DEL ESTADO DE MÉXICO CON SUS MUNICIPIOS
 GUÍA METODOLÓGICA PARA EL SEGUIMIENTO Y EVALUACIÓN DEL PLAN DE DESARROLLO MUNICIPAL VIGENTE



PBRM-08b FICHA TÉCNICA DE SEGUIMIENTO DE INDICADORES 2023
 DE GESTIÓN O ESTRATÉGICO

PILAR / EJE TRANSVERSAL: EJE TRANSVERSAL II GOBIERNO MODERNO, CAPAZ Y RESPONSABLE
TEMA DE DESARROLLO: EFICIENCIA Y EFICACIA EN EL SECTOR PÚBLICO
PROGRAMA PRESUPUESTARIO: 01030501 ASISTENCIA JURÍDICA AL EJECUTIVO
PROYECTO: 010305010105 ASESORÍA JURÍDICA AL AYUNTAMIENTO
OBJETIVO DEL PROGRAMA PRESUPUESTARIO: COMPRENDE TODAS LAS ACCIONES ORIENTADAS AL FORTALECIMIENTO Y MEJORA DE LOS PROCEDIMIENTOS REGULATORIOS Y CONDUCTOS LEGALES ESTABLECIDOS, QUE INFLUYAN DIRECTAMENTE EN LA GARANTÍA JURÍDICA DEL GOBIERNO Y LA SOCIEDAD.
DEPENDENCIA GENERAL: A00 PRESIDENCIA MUNICIPAL
DEPENDENCIA AUXILIAR: 155 ÁREA JURÍDICA

ESTRUCTURA DEL INDICADOR:

NOMBRE DEL INDICADOR: PORCENTAJE EN LAS RESOLUCIONES JURÍDICAS EMITIDAS

FÓRMULA DE CÁLCULO: (RESOLUCIONES JURÍDICAS EMITIDAS/TOTAL DE ASUNTOS JURÍDICOS RECIBIDOS)*100

INTERPRETACIÓN: EFICACIA EN LAS RESOLUCIONES JURÍDICAS

DIMENSIÓN QUE ATIENDE: EFICACIA

FRECUENCIA DE MEDICIÓN: Trimestral

DESCRIPCIÓN DEL FACTOR DE COMPARACIÓN: MUNICIPAL

ÁMBITO GEOGRÁFICO: POBLACIÓN EN GENERAL

COBERTURA: MUNICIPAL

LÍNEA BASE: PBRM 2023

COMPORTAMIENTO DE LAS VARIABLES DURANTE EL PRIMER TRIMESTRE

Variable	Unidad de Medida	Operación	Meta Anual	Avance trimestral				Avance Acumulado			
				Prog.	%	Alc.	%	Prog.	%	Alc.	%
RESOLUCIONES JURÍDICAS EMITIDAS	RESOLUCIONES	SUMABLE	20	5	25	5	25	5	25	5	25
TOTAL DE ASUNTOS JURÍDICOS RECIBIDOS	RESOLUCIONES	SUMABLE	20	5	25	5	25	5	25	5	25

COMPORTAMIENTO DEL INDICADOR

DESCRIPCIÓN DE LA META ANUAL:

EFICIENCIA EN LAS RESOLUCIONES JURÍDICAS CONFORME AL MARCO LEGAL

Meta Anual	PRIMER TRIMESTRE							
	Avance Trimestral				Avance Acumulado			
	Prog.	Alc.	ES%	Semáforo	Prog.	Alc.	ES%	Semáforo
20	5	5	100	Cumplida	5	5	25	Cumplida

DESCRIPCIÓN DE RESULTADOS Y JUSTIFICACIÓN EN CASO DE VARIACIÓN SUPERIOR A +-10 POR CIENTO RESPECTO A LO PROGRAMADO

EVALUACIÓN DEL INDICADOR

DEPENDENCIA GENERAL O AUXILIAR:



LIC. JOSE CONCEPCION ALVAREZ NAVA
 TITULAR DE LA CONSEJERÍA JURÍDICA

Va. Bo.

LUIS ENRIQUE SÁNCHEZ REYES
 PRESIDENTE MUNICIPAL





SISTEMA DE COORDINACIÓN HACENDARIA DEL ESTADO DE MÉXICO CON SUS MUNICIPIOS
 GUÍA METODOLÓGICA PARA EL SEGUIMIENTO Y EVALUACIÓN DEL PLAN DE DESARROLLO MUNICIPAL VIGENTE



PBRM-08b FICHA TÉCNICA DE SEGUIMIENTO DE INDICADORES 2023
 DE GESTIÓN O ESTRATÉGICO

PILAR / EJE TRANSVERSAL: EJE TRANSVERSAL II GOBIERNO MODERNO, CAPAZ Y RESPONSABLE
TEMA DE DESARROLLO: EFICIENCIA Y EFICACIA EN EL SECTOR PÚBLICO
PROGRAMA PRESUPUESTARIO: 01030501 ASISTENCIA JURÍDICA AL EJECUTIVO
PROYECTO: 010305010105 ASESORÍA JURÍDICA AL AYUNTAMIENTO

OBJETIVO DEL PROGRAMA PRESUPUESTARIO: COMPRENDE TODAS LAS ACCIONES ORIENTADAS AL FORTALECIMIENTO Y MEJORA DE LOS PROCEDIMIENTOS REGULATORIOS Y CONDUCTOS LEGALES ESTABLECIDOS, QUE INFLUYAN DIRECTAMENTE EN LA GARANTÍA JURÍDICA DEL GOBIERNO Y LA SOCIEDAD.

DEPENDENCIA GENERAL: A00 PRESIDENCIA MUNICIPAL
DEPENDENCIA AUXILIAR: 155 ÁREA JURÍDICA

ESTRUCTURA DEL INDICADOR

NOMBRE DEL INDICADOR: PORCENTAJE EN LA TRAMITACIÓN DE ASUNTOS JURÍDICOS REALIZADOS

FÓRMULA DE CÁLCULO: (TRAMITACIÓN DE ASUNTOS JURÍDICOS REALIZADOS/TRAMITACIÓN DE ASUNTOS JURÍDICOS PROGRAMADOS)* 100

INTERPRETACIÓN: EFICIENCIA EN LA TRAMITACIÓN DE ASUNTOS JURÍDICOS

DIMENSIÓN QUE ATIENDE: EFICIENCIA

FRECUENCIA DE MEDICIÓN: Trimestral

DESCRIPCIÓN DEL FACTOR DE COMPARACIÓN: MUNICIPAL

ÁMBITO GEOGRÁFICO: POBLACIÓN EN GENERAL

COBERTURA: MUNICIPAL

LÍNEA BASE: PBRM 2023

COMPORTAMIENTO DE LAS VARIABLES DURANTE EL PRIMER TRIMESTRE

Variable	Unidad de Medida	Operación	Meta Anual	Avance trimestral				Avance Acumulado			
				Prog.	%	Alc.	%	Prog.	%	Alc.	%
TRAMITACIÓN DE ASUNTOS JURÍDICOS REALIZADOS	ASUNTOS	SUMABLE	20	5	25	5	25	5	25	5	25
TRAMITACIÓN DE ASUNTOS JURÍDICOS PROGRAMADOS	ASUNTOS	SUMABLE	20	5	25	5	25	5	25	5	25

COMPORTAMIENTO DEL INDICADOR

DESCRIPCIÓN DE LA META ANUAL:

EFICIENCIA EN LA TRAMITACIÓN DE ASUNTOS JURÍDICOS

Meta Anual	PRIMER TRIMESTRE							
	Avance Trimestral				Avance Acumulado			
	Prog.	Alc.	E5%	Semáforo	Prog.	Alc.	E5%	Semáforo
20	5	5	100	Cumplida	5	5	25	Cumplida

DESCRIPCIÓN DE RESULTADOS Y JUSTIFICACIÓN EN CASO DE VARIACIÓN SUPERIOR A +-10 POR CIENTO RESPECTO A LO PROGRAMADO

EVALUACIÓN DEL INDICADOR

DEPENDENCIA GENERAL O AUXILIAR:

Elaboró

LIC. JOSE CONCEPCION ALVAREZ NAVA
 TITULAR DE LA CONSEJERIA JURÍDICA



Vo. Bo.

LUIS ENRIQUE SANCHEZ REYES
 PRESIDENTE MUNICIPAL





SISTEMA DE COORDINACIÓN HACENDARIA DEL ESTADO DE MÉXICO CON SUS MUNICIPIOS
 GUÍA METODOLÓGICA PARA EL SEGUIMIENTO Y EVALUACIÓN DEL PLAN DE DESARROLLO MUNICIPAL VIGENTE



PbRM-08b FICHA TÉCNICA DE SEGUIMIENTO DE INDICADORES 2023
 DE GESTIÓN O ESTRATÉGICO

PILAR / EJE TRANSVERSAL: Pilar 1: Social
TEMA DE DESARROLLO: Salud y bienestar incluyente
PROGRAMA PRESUPUESTARIO: 02030101 Prevención Médica para la Comunidad.
PROYECTO: 020301010203 Entornos y Comunidades Saludables

OBJETIVO DEL PROGRAMA PRESUPUESTARIO: Incluye acciones de promoción, prevención y difusión de la salud pública para contribuir a la disminución de enfermedades y mantener un buen estado de salud de la población municipal.

DEPENDENCIA GENERAL: A00 Presidencia
DEPENDENCIA AUXILIAR: 129 Antirrábico

ESTRUCTURA DEL INDICADOR

NOMBRE DEL INDICADOR: Porcentaje de pláticas de promoción de la salud realizadas en el territorio municipal.

FÓRMULA DE CALCULO: (Pláticas de promoción de la salud y de Prevención de enfermedades realizadas/Pláticas de promoción de la salud y Prevención de enfermedades programadas) *100

INTERPRETACIÓN: Eficiencia

DIMENSIÓN QUE ATIENDE: Pláticas o talleres prevención de la salud

FRECUENCIA DE MEDICIÓN: Trimestral

DESCRIPCIÓN DEL FACTOR DE COMPARACIÓN: Municipal

ÁMBITO GEOGRÁFICO: Municipal

COBERTURA: Municipal

LÍNEA BASE: PbRM 2023

COMPORTAMIENTO DE LAS VARIABLES DURANTE EL PRIMER TRIMESTRE

Variable	Unidad de Medida	Operación	Meta Anual	Avance trimestral				Avance Acumulado			
				Prog.	%	Alc.	%	Prog.	%	Alc.	%
Pláticas de promoción de la salud y de Prevención de enfermedades realizadas	Pláticas	Sumables	6	2	33.33333333	2	33.33333333	2	33.33333333	2	33.33333333
Pláticas de promoción de la salud y Prevención de enfermedades programadas	Pláticas	Sumables	6	2	33.33333333	2	33.33333333	2	33.33333333	2	33.33333333

COMPORTAMIENTO DEL INDICADOR

DESCRIPCIÓN DE LA META ANUAL:

TALLERES DE SENSIBILIZACIÓN Y PLÁTICAS DE TENENCIA RESPONSABLE

Meta Anual	PRIMER TRIMESTRE							
	Avance Trimestral				Avance Acumulado			
	Prog.	Alc.	ES%	Semáforo	Prog.	Alc.	ES%	Semáforo
6	2	2	100	Cumplida	2	2	33.33333333	Cumplida

DESCRIPCIÓN DE RESULTADOS Y JUSTIFICACIÓN EN CASO DE VARIACIÓN SUPERIOR A +10 POR CIENTO RESPECTO A LO PROGRAMADO

EVALUACIÓN DEL INDICADOR

DEPENDENCIA GENERAL O AUXILIAR: A00 Presidencia

Elaboró

MVZ. BRAULIO ALFONSO NAVA PAEZ
 TÍTULO DE LA UNIDAD DE CONTROL Y BIENESTAR ANIMAL

Vo. Bo.

C. LUIS ENRIQUE SANCHEZ REYES
 PRESIDENTE MUNICIPAL CONSTITUCIONAL





SISTEMA DE COORDINACIÓN HACENDARIA DEL ESTADO DE MÉXICO CON SUS MUNICIPIOS
 GUÍA METODOLÓGICA PARA EL SEGUIMIENTO Y EVALUACIÓN DEL PLAN DE DESARROLLO MUNICIPAL VIGENTE



PbRM-08b FICHA TÉCNICA DE SEGUIMIENTO DE INDICADORES 2023
 DE GESTIÓN O ESTRATÉGICO

PILAR / EJE TRANSVERSAL: Pilar 2: Económico

TEMA DE DESARROLLO: Desarrollo Económico

PROGRAMA PRESUPUESTARIO: 03020102 Fomento a Productores Rurales

PROYECTO: 030201020201 Fomento a Proyectos de Producción Rural

OBJETIVO DEL PROGRAMA PRESUPUESTARIO: Comprende las acciones tendientes a apoyar la puesta en marcha de proyectos productivos y sociales, fomentar la agroempresa, la capacitación, la organización de productores rurales y la comercialización, a fin de mejorar la productividad y calidad de los productos agropecuarios.

DEPENDENCIA GENERAL: N00 Dirección de Desarrollo Económico

DEPENDENCIA AUXILIAR: 130 Desarrollo Agrícola y Ganadero

ESTRUCTURA DEL INDICADOR

NOMBRE DEL INDICADOR: Porcentaje talleres tecno-agrícolas impartidos.

FÓRMULA DE CALCULO: (Talleres tecno-agrícolas impartidos/Talleres tecno- agrícolas programados) *100

INTERPRETACIÓN: Talleres agroalimentarios

DIMENSIÓN QUE ATIENDE: Eficacia

FRECUENCIA DE MEDICIÓN: Trimestral

DESCRIPCIÓN DEL FACTOR DE COMPARACIÓN: Municipal

ÁMBITO GEOGRÁFICO: Municipal

COBERTURA: Municipal

LÍNEA BASE: PbRM 2023

COMPORTAMIENTO DE LAS VARIABLES DURANTE EL PRIMER TRIMESTRE

Variable	Unidad de Medida	Operación	Meta Anual	Avance trimestral				Avance Acumulado			
				Prog.	%	Alc.	%	Prog.	%	Alc.	%
Talleres tecno-agrícolas impartidos	Talleres	Constante	4	1	25	1	25	1	25	1	25
Talleres tecno- agrícolas programados	Talleres	Constante	4	1	25	1	25	1	25	1	25

COMPORTAMIENTO DEL INDICADOR

DESCRIPCIÓN DE LA META ANUAL:

Realizar Talleres Teórico-Práctico Agroalimentarios

Meta Anual	PRIMER TRIMESTRE							
	Avance Trimestral				Avance Acumulado			
	Prog.	Alc.	ES%	Semáforo	Prog.	Alc.	ES%	Semáforo
4	1	1	100	Cumplida	1	1	25	Cumplida

DESCRIPCIÓN DE RESULTADOS Y JUSTIFICACIÓN EN CASO DE VARIACIÓN SUPERIOR A +10 POR CIENTO RESPECTO A LO PROGRAMADO

EVALUACIÓN DEL INDICADOR

DEPENDENCIA GENERAL O AUXILIAR: Desarrollo Económico

Elaboró

C. NOÉ VÁZQUEZ MOYSEN

TÍTULAR DEL DEPARTAMENTO DE DESARROLLO AGRÍCOLA Y GANADERO

Vo. Bo.





SISTEMA DE COORDINACIÓN HACENDARIA DEL ESTADO DE MÉXICO CON SUS MUNICIPIOS
 GUÍA METODOLÓGICA PARA EL SEGUIMIENTO Y EVALUACIÓN DEL PLAN DE DESARROLLO MUNICIPAL VIGENTE



PbRM-08b FICHA TÉCNICA DE SEGUIMIENTO DE INDICADORES 2023
 DE GESTIÓN O ESTRATÉGICO

PILAR / EJE TRANSVERSAL: PILAR 2 ECONÓMICO

TEMA DE DESARROLLO: INFRAESTRUCTURA Y MODERNIZACIÓN DE LOS SERVICIOS COMUNALES

PROGRAMA PRESUPUESTARIO: 02020601 MODERNIZACIÓN DE LOS SERVICIOS COMUNALES

PROYECTO: 020206010301 COORDINACIÓN PARA CONSERVACIÓN DE PARQUES Y JARDINES

OBJETIVO DEL PROGRAMA PRESUPUESTARIO: Se refiere al conjunto de acciones que se lleven a cabo para la modernización y rehabilitación de plazas, jardines públicos, centros comerciales y demás infraestructura en donde se presten los servicios comunales, contando con la participación de los diferentes niveles de gobierno incluyendo a la iniciativa privada.

DEPENDENCIA GENERAL: H00 SERVICIOS PÚBLICOS

DEPENDENCIA AUXILIAR: 128 PARQUES Y JARDINES

ESTRUCTURA DEL INDICADOR

NOMBRE DEL INDICADOR: Porcentaje de acciones de mantenimiento realizadas a los centros de esparcimiento público municipal.

FÓRMULA DE CÁLCULO: (Acciones de mantenimiento a los centros de esparcimiento público municipal realizadas/Acciones de mantenimiento a los centros de esparcimiento público municipal programadas)*100

INTERPRETACIÓN: Funcionamiento de los centros de esparcimiento público municipal.

DIMENSIÓN QUE ATIENDE: Eficiencia

DESCRIPCIÓN DEL FACTOR DE COMPARACIÓN: Municipal

ÁMBITO GEOGRÁFICO: Municipal

COBERTURA: Municipal

LÍNEA BASE: PbRM 2023

FRECUENCIA DE MEDICIÓN: TRIMESTRAL

COMPORTAMIENTO DE LAS VARIABLES DURANTE EL PRIMER TRIMESTRE

Variable	Unidad de Medida	Operación	Meta Anual	Avance trimestral				Avance Acumulado			
				Prog.	%	Alc.	%	Prog.	%	Alc.	%
(Acciones de mantenimiento a los centros de esparcimiento público municipal realizadas/	MANTENIMIENTO	SUMABLE	120	30	25	30	25	30	25	30	25
Acciones demantenimiento a los centros de esparcimiento público municipal	MANTENIMIENTO	SUMABLE	120	30	25	30	25	30	25	30	25

COMPORTAMIENTO DEL INDICADOR

DESCRIPCIÓN DE LA META ANUAL:

Mantenimiento

Meta Anual	PRIMER TRIMESTRE							
	Avance Trimestral				Avance Acumulado			
	Prog.	Alc.	ES%	Semáforo	Prog.	Alc.	ES%	Semáforo
120	30	30	100	Cumplida	30	30	25	Cumplida

DESCRIPCIÓN DE RESULTADOS Y JUSTIFICACIÓN EN CASO DE VARIACIÓN SUPERIOR A +10 POR CIENTO RESPECTO A LO PROGRAMADO

EVALUACIÓN DEL INDICADOR

DEPENDENCIA GENERAL O AUXILIAR: 128 PARQUES Y JARDINES

Elaboró

Ubaldo T P

C. UBALDO TUFÍNO PÁEZ
 JEFE DE PARQUES, JARDINES Y ÁREAS VERDES



ACTIVIDAD 1.2



PbrM-08b FICHA TÉCNICA DE SEGUIMIENTO DE INDICADORES 2023 DE GESTIÓN O ESTRATÉGICO



PILAR / EJE TRANSVERSAL: Eje Transversal II Gobierno Moderno, Capaz y Responsable.
 TEMA DE DESARROLLO: Estructura del Gobierno Municipal.
 PROGRAMA PRESUPUESTARIO: 01030902 Reglamentación Municipal.
 PROYECTO: 010309020101 Revisión y Emisión de la Reglamentación Municipal.

OBJETIVO DEL PROGRAMA PRESUPUESTARIO: Se orienta al cumplimiento de las atribuciones contenidas en el Título V de la Ley Orgánica Municipal del Estado de México, vigente.

DEPENDENCIA GENERAL: Regidor VII.
 DEPENDENCIA AUXILIAR: Regidor VII.

ESTRUCTURA DEL INDICADOR

NOMBRE DEL INDICADOR: Porcentaje de cumplimiento en las sesiones de cabildo.

FÓRMULA DE CALCULO: (Número de sesiones de cabildo realizadas/Número de sesiones de cabildo programadas).

INTERPRETACIÓN: Asistencias a Sesiones de Cabildo.

DIMENSIÓN QUE ATIENDE: Eficiencia.

FRECUENCIA DE MEDICIÓN: Trimestral.

DESCRIPCIÓN DEL FACTOR DE COMPARACIÓN: Municipal.

ÁMBITO GEOGRÁFICO: Municipal.

COBERTURA: Municipal.

LÍNEA BASE: PbrM2023.

COMPORTAMIENTO DE LAS VARIABLES DURANTE EL PRIMER TRIMESTRE

Variable	Unidad de Medida	Operación	Meta Anual	Avance trimestral				Avance Acumulado			
				Programado	%	Alcanzado	%	Programado	%	Alcanzado	%
Número de Sesiones de Cabildo	Sesiones de Cabildo	Sumable	48	12	100	12	100	12	25	12	25
Número de Sesiones de Cabildo	Sesiones de Cabildo	Sumable	48	12	100	12	100	12	25	12	25

COMPORTAMIENTO DEL INDICADOR

DESCRIPCIÓN DE LA META ANUAL:

Sesiones de cabildo

Meta Anual	PRIMER TRIMESTRE							
	Avance Trimestral				Avance Acumulado			
	Programado	Alcanzado	ES%	Semáforo	Programado	Alcanzado	ES%	Semáforo
48	12	12	100	Cumplida	12	12	25	Cumplida

DESCRIPCIÓN DE RESULTADOS Y JUSTIFICACIÓN EN CASO DE VARIACIÓN SUPERIOR A +/-10 POR CIENTO RESPECTO A LO PROGRAMADO

EVALUACIÓN DEL INDICADOR

DEPENDENCIA GENERAL O AUXILIAR: Regidor VII.

AYUNTAMIENTO DE Tlamanalco
 Ayuntamiento de Tlamanalco
 C. CLAUDIA MORENO CARMONA
 SEPTIMA REGIDORA
 Nombre y Firma
 Tlamanalco Edo. Méx

APLICA
 ACTIVIDAD 1.2

AYUNTAMIENTO DE Tlamanalco
 Ayuntamiento de Tlamanalco
 Vo. Bo.
 C. CLAUDIA MORENO CARMONA
 SEPTIMA REGIDORA
 Nombre y Firma
 Tlamanalco Edo. Méx



SISTEMA DE COORDINACIÓN HACENDARIA DEL ESTADO DE MÉXICO CON SUS MUNICIPIOS
 GUÍA METODOLÓGICA PARA EL SEGUIMIENTO Y EVALUACIÓN DEL PLAN DE DESARROLLO MUNICIPAL VIGENTE



PbRM-08b FICHA TÉCNICA DE SEGUIMIENTO DE INDICADORES 2023
 DE GESTIÓN O ESTRATÉGICO

PILAR / EJE TRANSVERSAL: PILAR 3 TERRITORIAL
 TEMA DE DESARROLLO: ACCIÓN POR EL CLIMA
 PROGRAMA PRESUPUESTARIO: 02010101 GESTIÓN INTEGRAL DE RESIDUOS SÓLIDOS
 PROYECTO: 0201010101 MANEJO INTEGRAL DE RESIDUOS SÓLIDOS

OBJETIVO DEL PROGRAMA PRESUPUESTARIO: Conjunto articulado e interrelacionado de acciones, para el manejo integral de residuos sólidos, desde su generación, hasta la disposición final, a fin de lograr beneficios ambientales, la optimización económica de su manejo y la aceptación social para la separación de los mismos, proporcionando una mejor calidad de vida de la población.

DEPENDENCIA GENERAL: H00 SERVICIOS PÚBLICOS
 DEPENDENCIA AUXILIAR: 126 LIMPIA

ESTRUCTURA DEL INDICADOR

NOMBRE DEL INDICADOR: Porcentaje de rutas de recolección de desechos sólidos urbanos municipales realizadas.

FÓRMULA DE CALCULO: (Número de rutas de recolección de desechos sólidos realizadas/Número de rutas de recolección de desechos sólidos trazadas)*100

INTERPRETACIÓN: Rutas de recolección

DIMENSIÓN QUE ATIENDE: Eficiencia

FRECUENCIA DE MEDICIÓN: MENSUAL

DESCRIPCIÓN DEL FACTOR DE COMPARACIÓN: Municipal

ÁMBITO GEOGRÁFICO: Municipal

COBERTURA: Municipal

LÍNEA BASE: PbRM 2023

COMPORTAMIENTO DE LAS VARIABLES DURANTE EL PRIMER TRIMESTRE

Variable	Unidad de Medida	Operación	Meta Anual	Avance trimestral				Avance Acumulado			
				Prog.	%	Alc.	%	Prog.	%	Alc.	%
(Número de rutas de recolección de desechos sólidos realizadas /	RUTAS	CONSTANTE	8	8	100	8	100	8	100	8	100
Número de rutas de recolección de desechos sólidos trazadas)*100	RUTAS	CONSTANTE	8	8	100	8	100	8	100	8	100

COMPORTAMIENTO DEL INDICADOR

DESCRIPCIÓN DE LA META ANUAL:

Rutas de Recolección.

Meta Anual	PRIMER TRIMESTRE							
	Avance Trimestral				Avance Acumulado			
	Prog.	Alc.	ES%	Semáforo	Prog.	Alc.	ES%	Semáforo
8	8	8	100	Cumplida	8	8	100	Cumplida

DESCRIPCIÓN DE RESULTADOS Y JUSTIFICACIÓN EN CASO DE VARIACIÓN SUPERIOR A +10 POR CIENTO RESPECTO A LO PROGRAMADO

EVALUACIÓN DEL INDICADOR

DEPENDENCIA GENERAL O AUXILIAR: 126 LIMPIA

Elaboró

C. SALVADOR LÓPEZ BELTRÁN
 JEFE DE LIMPIA Y RECOLECCIÓN



Vb. Bo.
 C. ENRIQUE JAVIER ACEVES CAMUS
 COORDINADOR DE SERVICIOS PÚBLICOS



SISTEMA DE COORDINACIÓN HACENDARIA DEL ESTADO DE MÉXICO CON SUS MUNICIPIOS
 GUÍA METODOLÓGICA PARA EL SEGUIMIENTO Y EVALUACIÓN DEL PLAN DE DESARROLLO MUNICIPAL VIGENTE



PbRM-08b FICHA TÉCNICA DE SEGUIMIENTO DE INDICADORES 2023
 DE GESTIÓN O ESTRATÉGICO

PILAR / EJE TRANSVERSAL: PILAR 3 TERRITORIAL
 TEMA DE DESARROLLO: ACCIÓN POR EL CLIMA
 PROGRAMA PRESUPUESTARIO: 02010101 GESTIÓN INTEGRAL DE RESIDUOS SÓLIDOS
 PROYECTO: 0201010101 MANEJO INTEGRAL DE RESIDUOS SÓLIDOS

OBJETIVO DEL PROGRAMA PRESUPUESTARIO: Conjunto articulado e interrelacionado de acciones, para el manejo integral de residuos sólidos, desde su generación, hasta la disposición final, a fin de lograr beneficios ambientales, la optimización económica de su manejo y la aceptación social para la separación de los mismos, proporcionando una mejor calidad de vida de la población.

DEPENDENCIA GENERAL: H00 SERVICIOS PÚBLICOS
 DEPENDENCIA AUXILIAR: 126 LIMPIA

ESTRUCTURA DEL INDICADOR

NOMBRE DEL INDICADOR: Porcentaje de barrido de los espacios públicos municipales realizados.

FÓRMULA DE CÁLCULO: (Barrido de los espacios públicos municipales realizados/Barrido de los espacios públicos municipales programados)*100

INTERPRETACIÓN: Barrido de los espacios públicos municipales realizados.

DIMENSIÓN QUE ATIENDE: Eficiencia

FRECUENCIA DE MEDICIÓN: MENSUAL

DESCRIPCIÓN DEL FACTOR DE COMPARACIÓN: Municipal

ÁMBITO GEOGRÁFICO: Municipal

COBERTURA: Municipal

LÍNEA BASE: PbRM 2023

COMPORTAMIENTO DE LAS VARIABLES DURANTE EL PRIMER TRIMESTRE

Variable	Unidad de Medida	Operación	Meta Anual	Avance trimestral				Avance Acumulado			
				Prog.	%	Alc.	%	Prog.	%	Alc.	%
(Barrido de los espacios públicos municipales realizados/	BARRIDO	SUMABLE	312	78	25	78	25	78	25	78	25
Barrido de los espacios públicos municipales programados)*100				78	25	78	25	78	25	78	25

COMPORTAMIENTO DEL INDICADOR

DESCRIPCIÓN DE LA META ANUAL:

Barrido de espacios públicos municipales.

Meta Anual	PRIMER TRIMESTRE							
	Avance Trimestral				Avance Acumulado			
	Prog.	Alc.	ES%	Semáforo	Prog.	Alc.	ES%	Semáforo
312	78	78	100	Cumplida	78	78	25	Cumplida

DESCRIPCIÓN DE RESULTADOS Y JUSTIFICACIÓN EN CASO DE VARIACIÓN SUPERIOR A +10 POR CIENTO RESPECTO A LO PROGRAMADO

EVALUACIÓN DEL INDICADOR

DEPENDENCIA GENERAL O AUXILIAR: 126 LIMPIA

Elaboró

C. SALVADOR LÓPEZ BELTRÁN
 JEFE DE LIMPIA Y RECOLECCIÓN



(Signature)
 Vo. Bo.

C. ENRIQUE JAVIER ACEVES CAMUS
 COORDINADOR DE SERVICIOS PÚBLICOS



SISTEMA DE COORDINACIÓN HACENDARIA DEL ESTADO DE MÉXICO CON SUS MUNICIPIOS
 GUÍA METODOLÓGICA PARA EL SEGUIMIENTO Y EVALUACIÓN DEL PLAN DE DESARROLLO MUNICIPAL VIGENTE



PbRM-08b FICHA TÉCNICA DE SEGUIMIENTO DE INDICADORES 2023
 DE GESTIÓN O ESTRATÉGICO

PILAR / EJE TRANSVERSAL: PILAR 3 TERRITORIAL

TEMA DE DESARROLLO: ACCIÓN POR EL CLIMA

PROGRAMA PRESUPUESTARIO: 02010101 GESTIÓN INTEGRAL DE RESIDUOS SÓLIDOS

PROYECTO: 0201010101 MANEJO INTEGRAL DE RESIDUOS SÓLIDOS

OBJETIVO DEL PROGRAMA PRESUPUESTARIO: Conjunto articulado e interrelacionado de acciones, para el manejo integral de residuos sólidos, desde su generación, hasta la disposición final, a fin de lograr beneficios ambientales, la optimización económica de su manejo y la aceptación social para la separación de los mismos, proporcionando una mejor calidad de vida de la población.

DEPENDENCIA GENERAL: H00 SERVICIOS PÚBLICOS

DEPENDENCIA AUXILIAR: 126 LIMPIA

ESTRUCTURA DEL INDICADOR

NOMBRE DEL INDICADOR: Promedio de kilogramos recolectados de la basura levantada de los espacios públicos municipales.

FÓRMULA DE CALCULO: (Kilogramos de basura recolectada a través de barrido de los espacios públicos municipales/Total de espacios públicos municipales con el servicio de barrido asignado)

INTERPRETACIÓN: Promedio de kilogramos recolectados de la basura levantada de los espacios públicos municipales.

DIMENSIÓN QUE ATIENDE: Eficiencia

DESCRIPCIÓN DEL FACTOR DE COMPARACIÓN: Municipal

ÁMBITO GEOGRÁFICO: Municipal

COBERTURA: Municipal

LÍNEA BASE: PbRM 2023

FRECUENCIA DE MEDICIÓN: MENSUAL

COMPORTAMIENTO DE LAS VARIABLES DURANTE EL PRIMER TRIMESTRE

Variable	Unidad de Medida	Operación	Meta Anual	Avance trimestral				Avance Acumulado			
				Prog.	%	Alc.	%	Prog.	%	Alc.	%
(Kilogramos de basura recolectada a través de barrido de los espacios públicos municipales/	KILOGRAMOS	SUMABLE	46,800	11,700	25	11,700	25	11,700	25	11,700	25
Total de espacios públicos municipales con el servicio de barrido asignado)	ESPACIOS PÚBLICOS	SUMABLE	30	30	100	30	100	30	100	30	100

COMPORTAMIENTO DEL INDICADOR

DESCRIPCIÓN DE LA META ANUAL:

Kilogramos recolectados de la basura levantada de los espacios publicos municipales.

Meta Anual	PRIMER TRIMESTRE							
	Avance Trimestral				Avance Acumulado			
	Prog.	Alc.	ES%	Semáforo	Prog.	Alc.	ES%	Semáforo
46,800	11,700	11,700	100	Cumplida	11,700	11,700	25	Cumplida

DESCRIPCIÓN DE RESULTADOS Y JUSTIFICACIÓN EN CASO DE VARIACIÓN SUPERIOR A +10 POR CIENTO RESPECTO A LO PROGRAMADO

EVALUACIÓN DEL INDICADOR

DEPENDENCIA GENERAL O AUXILIAR: 126 LIMPIA

Elaboró

C. SALVADOR LÓPEZ BELTRÁN
 JEFE DE LIMPIA Y RECOLECCIÓN



Vo. Bq.

C. ENRIQUE JAVIER ACEVES CAMUS
 COORDINADOR DE SERVICIOS PÚBLICOS



SISTEMA DE COORDINACIÓN HACENDARIA DEL ESTADO DE MÉXICO CON SUS MUNICIPIOS
 GUÍA METODOLÓGICA PARA EL SEGUIMIENTO Y EVALUACIÓN DEL PLAN DE DESARROLLO MUNICIPAL VIGENTE



PbRM-08b FICHA TÉCNICA DE SEGUIMIENTO DE INDICADORES 2023
 DE GESTIÓN O ESTRATÉGICO

PILAR / EJE TRANSVERSAL: Pilar 3: Territorial
 TEMA DE DESARROLLO: Energía asequible y no contaminante
 PROGRAMA PRESUPUESTARIO: 02020401 Alumbrado Público
 PROYECTO: 020204010201 Alumbrado Público

OBJETIVO DEL PROGRAMA PRESUPUESTARIO: Contiene el conjunto de acciones encaminadas a otorgar a la población del municipio el servicio de iluminación de las vías, parques y espacios de libre circulación con el propósito de proporcionar una visibilidad para el desarrollo de las actividades.

DEPENDENCIA GENERAL: H00 Servicios Públicos
 DEPENDENCIA AUXILIAR: 127 Alumbrado Público

ESTRUCTURA DEL INDICADOR

NOMBRE DEL INDICADOR: Porcentaje de insumos para mantenimiento al sistema de alumbrado público municipal recibidos.

FÓRMULA DE CALCULO: (Insumos recibidos para el mantenimiento al sistema de alumbrado público municipal/Total de insumos gestionados para otorgar el mantenimiento al sistema de alumbrado público municipal) *100

INTERPRETACIÓN: Porcentajes de insumos para mantenimiento del alumbrado

DIMENSIÓN QUE ATIENDE: EFICIENCIA

FRECUENCIA DE MEDICIÓN:

TRIMESTRAL

DESCRIPCIÓN DEL FACTOR DE COMPARACIÓN: Municipal

ÁMBITO GEOGRÁFICO: Municipal

COBERTURA: Municipal

LÍNEA BASE: PbRM 2023

COMPORTAMIENTO DE LAS VARIABLES DURANTE EL PRIMER TRIMESTRE

Variable	Unidad de Medida	Operación	Meta Anual	Avance trimestral				Avance Acumulado			
				Prog.	%	Alc.	%	Prog.	%	Alc.	%
Insumos recibidos para el mantenimiento al sistema de alumbrado público municipal.	INSUMOS	SUMABLE	600	150	25	150	25	500	83.3333333	500	83.3333333
Total de insumos gestionados para otorgar el mantenimiento al sistema de alumbrado público municipal.	INSUMOS	SUMABLE	600	150	25	150	25	500	83.3333333	500	83.3333333

COMPORTAMIENTO DEL INDICADOR

DESCRIPCIÓN DE LA META ANUAL:

Gestión de los insumos para otorgar el mantenimiento al sistema de alumbrado público municipal

Meta Anual	PRIMER TRIMESTRE								
	Avance Trimestral				Avance Acumulado				Semáforo
	Prog.	Alc.	ES%	Semáforo	Prog.	Alc.	ES%	Semáforo	
600	150	150	25	Cumplida	150	150	25	Cumplida	

DESCRIPCIÓN DE RESULTADOS Y JUSTIFICACIÓN EN CASO DE VARIACIÓN SUPERIOR A +10 POR CIENTO RESPECTO A LO PROGRAMADO

EVALUACIÓN DEL INDICADOR

DEPENDENCIA GENERAL O AUXILIAR:

ALUMBRADO PÚBLICO

Elaboró

 C. RAYMUNDO TREJO PÉRES
 JEFE DE ALUMBRADO PÚBLICO
 Nombre y Firma



Vp. Bo.

 COORDINADOR DE SERVICIOS PÚBLICOS
 Nombre y Firma





SISTEMA DE COORDINACIÓN HACENDARIA DEL ESTADO DE MÉXICO CON SUS MUNICIPIOS

PBRM-08b FICHA TÉCNICA DE SEGUIMIENTO DE INDICADORES 2023 DE GESTIÓN O ESTRATÉGICO.



PILAR / EJE TRANSVERSAL: Pilar 3: Territorial
TEMA DE DESARROLLO: Energía asequible y no contaminante
PROGRAMA PRESUPUESTARIO: 02020401 Alumbrado Público
PROYECTO: 020204010201 Alumbrado Público

OBJETIVO DEL PROGRAMA PRESUPUESTARIO: Contiene el conjunto de acciones encaminadas a otorgar a la población del municipio el servicio de iluminación de las vías, parques y espacios de libre circulación con el propósito de proporcionar una visibilidad para el desarrollo de las actividades.

DEPENDENCIA GENERAL: H00 Servicios Públicos
DEPENDENCIA AUXILIAR: 127 Alumbrado Público

ESTRUCTURA DEL INDICADOR

NOMBRE DEL INDICADOR: Porcentaje de mantenimientos al sistema de alumbrado público municipal realizados.

FÓRMULA DE CALCULO: (Actividades realizadas para el mantenimiento al sistema de alumbrado público municipal / Acciones programadas para el mantenimiento al sistema de alumbrado público municipal) * 100

INTERPRETACIÓN: Mantenimiento de alumbrado público municipal
DIMENSIÓN QUE ATIENDE: EFICIENCIA
DESCRIPCIÓN DEL FACTOR DE COMPARACIÓN: Municipal
FRECUENCIA DE MEDICIÓN: TRIMESTRAL
ÁMBITO GEOGRÁFICO: Municipal
COBERTURA: Municipal
LÍNEA BASE: PBRM 2023

COMPORTAMIENTO DE LAS VARIABLES DURANTE EL PRIMER TRIMESTRE

Table with 12 columns: Variable, Unidad de Medida, Operación, Meta Anual, and four columns for Avance trimestral (Prog, %, Alc, %) and four columns for Avance Acumulado (Prog, %, Alc, %). Rows include 'Actividades realizadas para el mantenimiento al sistema de alumbrado público municipal' and 'Acciones programadas para el mantenimiento al sistema de alumbrado público municipal'.

COMPORTAMIENTO DEL INDICADOR

DESCRIPCIÓN DE LA META ANUAL:

Mantenimiento al sistema de alumbrado pública municipal

Summary table for the first trimester showing Meta Anual (600), Avance Trimestral (Prog: 150, Alc: 150, ES%: 100%, Semáforo: Cumplida), and Avance Acumulado (Prog: 500, Alc: 500, ES%: 83.3333333, Semáforo: Cumplida).

DESCRIPCIÓN DE RESULTADOS Y JUSTIFICACIÓN EN CASO DE VARIACIÓN SUPERIOR A +10 POR CIENTO RESPECTO A LO PROGRAMADO

EVALUACIÓN DEL INDICADOR

DEPENDENCIA GENERAL O AUXILIAR:

ALUMBRADO PÚBLICO

Elaboró: RAYMUNDO TREJO PÉRES
JEFE DE ALUMBRADO PÚBLICO
Nombre y Firma



Va. Po.

C. ENRIQUE JAVIER ACEVES CAMILLO
COORDINADOR DE SERVICIOS PÚBLICOS
Nombre y Firma





SISTEMA DE COORDINACIÓN HACIENDARIA DEL ESTADO DE MÉXICO CON SUS MUNICIPIOS
 GUÍA METODOLÓGICA PARA EL SEGUIMIENTO Y EVALUACIÓN DEL PLAN DE DESARROLLO MUNICIPAL VIGENTE



PBRM-008 FICHA TÉCNICA DE SEGUIMIENTO DE INDICADORES 2023
 DE GESTIÓN O ESTRATÉGICO

PILAR / EJE TRANSVERSAL: Pilar 3: Territorial
TEMA DE DESARROLLO: Energía asequible y no contaminante
PROGRAMA PRESUPUESTARIO: 02020401 Alumbrado Público
PROYECTO: 020204010201 Alumbrado Público

OBJETIVO DEL PROGRAMA PRESUPUESTARIO: Contiene el conjunto de acciones encaminadas a otorgar a la población del municipio el servicio de iluminación de las vías, parques y espacios de libre circulación con el propósito de proporcionar una visibilidad para el desarrollo de las actividades.

DEPENDENCIA GENERAL: H00 Servicios Públicos
DEPENDENCIA AUXILIAR: 127 Alumbrado Público

ESTRUCTURA DEL INDICADOR

NOMBRE DEL INDICADOR: Porcentaje de insumos para mantenimiento al sistema de alumbrado público municipal recibidos.
FÓRMULA DE CÁLCULO: $(\text{Insumos recibidos para el mantenimiento al sistema de alumbrado público municipal} / \text{Total de insumos gestionados para otorgar el mantenimiento al sistema de alumbrado público municipal}) * 100$
INTERPRETACIÓN: Porcentajes de insumos para mantenimiento del alumbrado
DIMENSIÓN QUE ATIENDE: EFICIENCIA
DESCRIPCIÓN DEL FACTOR DE COMPARACIÓN: Municipal
ÁMBITO GEOGRÁFICO: Municipal
COBERTURA: Municipal
LÍNEA BASE: PBRM 2023

FRECUENCIA DE MEDICIÓN: TRIMESTRAL

COMPORTAMIENTO DE LAS VARIABLES DURANTE EL PRIMER TRIMESTRE

Variable	Unidad de Medida	Operación	Meta Anual	Avance trimestral				Avance Acumulado			
				Prog.	%	Alc.	%	Prog.	%	Alc.	%
Proyectos para la sustitución de las luminarias de alumbrado público municipal elaborados	PROYECTOS	SUMABLE	1	1	100	0	0	0	0	0	0
Proyectos para la sustitución de las luminarias de alumbrado público municipal programados	PROYECTOS	SUMABLE	1	1	100	0	0	0	0	0	0

COMPORTAMIENTO DEL INDICADOR

DESCRIPCIÓN DE LA META ANUAL:

Elaboración de los proyectos para la sustitución de las luminarias de alumbrado público municipal

Meta Anual	PRIMER TRIMESTRE				PRIMER TRIMESTRE			
	Avance Trimestral				Avance Acumulado			
	Prog.	Alc.	ES%	Semáforo	Prog.	Alc.	ES%	Semáforo
1	1	0	0	🔴	1	0	0	🔴

DESCRIPCIÓN DE RESULTADOS Y JUSTIFICACIÓN EN CASO DE VARIACIÓN SUPERIOR A +10 POR CIENTO RESPECTO A LO PROGRAMADO

No se cumplió con la meta programada, debido a la falta de cableado de baja tensión para la instalación de alumbrado público en el paraje denominado "La Cantera" ubicado en la delegación de Santo Tomás Atzingo.

EVALUACIÓN DEL INDICADOR

DEPENDENCIA GENERAL O AUXILIAR:

ALUMBRADO PÚBLICO

Elaboró

 RAYMUNDO TREJO PÉREZ
 JEFE DE ALUMBRADO PÚBLICO
 Nombre y Firma



Vo. Bo.

 ENRIQUE L. ALVARADO CARRILLO
 COORDINADOR DE SERVICIOS PÚBLICOS
 Nombre y Firma



SISTEMA DE COORDINACIÓN HACENDARIA DEL ESTADO DE MÉXICO CON SUS MUNICIPIOS
 GUIA METODOLOGICA PARA EL SEGUIMIENTO Y EVALUACIÓN DEL PLAN DE DESARROLLO MUNICIPAL VIGENTE



PbRM-08b FICHA TÉCNICA DE SEGUIMIENTO DE INDICADORES 2023
 DE GESTIÓN O ESTRATEGICO

PILAR / EJE TRANSVERSAL: Pilar 3: Territorial
 TEMA DE DESARROLLO: Energía asequible y no contaminante
 PROGRAMA PRESUPUESTARIO: 02020401 Alumbrado Público
 PROYECTO: 020204010201 Alumbrado Público

OBJETIVO DEL PROGRAMA PRESUPUESTARIO: Contiene el conjunto de acciones encaminadas a otorgar a la población del municipio el servicio de iluminación de las vías, parques y espacios de libre circulación con el propósito de proporcionar una visibilidad adecuada para el desarrollo de las actividades.

DEPENDENCIA GENERAL: H00 Servicios Públicos
 DEPENDENCIA AUXILIAR: 127 Alumbrado Público

ESTRUCTURA DEL INDICADOR

NOMBRE DEL INDICADOR: Porcentaje de fallas del sistema de alumbrado público municipal atendidas

FÓRMULA DE CALCULO: (Fallas del sistema de alumbrado público municipal atendidas/Fallas gestionadas y detectadas en el sistema de alumbrado público municipal) *100

INTERPRETACIÓN: Fallas del sistema de alumbrado público municipal atendidas

DIMENSIÓN QUE ATIENDE: Eficiencia

FRECUENCIA DE MEDICIÓN: Trimestral

DESCRIPCIÓN DEL FACTOR DE COMPARACIÓN: Municipal

ÁMBITO GEOGRÁFICO: Municipal

COBERTURA: Municipal

LÍNEA BASE: PbRM 2023

COMPORTEAMIENTO DE LAS VARIABLES DURANTE EL PRIMER TRIMESTRE

Variable	Unidad de Medida	Operación	Meta Anual	Avance trimestral				Avance Acumulado			
				Prog.	%	Alc.	%	Prog.	%	Alc.	%
Fallas del sistema de alumbrado público municipal atendidas	Mantenimiento y Reparaciones	Sumable	600	150	25	150	25	150	25	150	25
Fallas gestionadas y detectadas en el sistema de alumbrado público municipal	Mantenimiento y Reparaciones	Sumable	600	150	25	150	25	150	25	150	25

COMPORTAMIENTO DEL INDICADOR

DESCRIPCIÓN DE LA META ANUAL:

Identificación de las fallas en el sistema de alumbrado público municipal

Meta Anual	PRIMER TRIMESTRE							
	Avance Trimestral			Avance Acumulado				
	Prog.	Alc.	ES%	Semáforo	Prog.	Alc.	ES%	Semáforo
600	150	150	25	Cumplida	150	150	25	Cumplida

DESCRIPCIÓN DE RESULTADOS Y JUSTIFICACIÓN EN CASO DE VARIACIÓN SUPERIOR A +10 POR CIENTO RESPECTO A LO PROGRAMADO

EVALUACIÓN DEL INDICADOR

DEPENDENCIA GENERAL O AUXILIAR:

Elaboró

E. RAYMUNDO TREJO PÉRES
 JEFE DE ALUMBRADO PÚBLICO



Vo. Bo.

C. ENRIQUE JAVIER ACEVES CAMUS
 COORDINADOR DE SERVICIOS PÚBLICOS





SISTEMA DE COORDINACIÓN HACENDARIA DEL ESTADO DE MÉXICO CON SUS MUNICIPIOS
 GUÍA METODOLÓGICA PARA EL SEGUIMIENTO Y EVALUACIÓN DEL PLAN DE DESARROLLO MUNICIPAL VIGENTE



PbRM-08b FICHA TÉCNICA DE SEGUIMIENTO DE INDICADORES 2023
 DE GESTIÓN O ESTRATÉGICO

PILAR / EJE TRANSVERSAL: PILAR 3 TERRITORIAL
TEMA DE DESARROLLO: ACCIÓN POR EL CLIMA
PROGRAMA PRESUPUESTARIO: 02010101 GESTIÓN INTEGRAL DE RESIDUOS SÓLIDOS
PROYECTO: 020101010101 MANEJO INTEGRAL DE RESIDUOS SÓLIDOS

OBJETIVO DEL PROGRAMA PRESUPUESTARIO: Conjunto articulado e interrelacionado de acciones, para el manejo integral de residuos sólidos, desde su generación hasta la disposición final, a fin de lograr beneficios ambientales, la optimización económica de su manejo y la aceptación social para la separación de los mismos, proporcionando una mejor calidad de vida de la población.

DEPENDENCIA GENERAL: H00 SERVICIOS PÚBLICOS
DEPENDENCIA AUXILIAR: 125 SERVICIOS PÚBLICOS

ESTRUCTURA DEL INDICADOR

NOMBRE DEL INDICADOR: Porcentaje del cumplimiento en la supervisión de la limpieza de los espacios públicos urbanos municipales

FÓRMULA DE CALCULO: (Supervisión de la limpieza de los espacios públicos urbanos municipales/Supervisión de la limpieza de los espacios públicos urbanos municipales programados para barrio)*100

INTERPRETACIÓN: Porcentaje de cumplimiento en la supervisión de la limpieza de los espacios públicos urbanos municipales.

DIMENSIÓN QUE ATIENDE: EFICIENCIA

FRECUENCIA DE MEDICIÓN: MENSUAL

DESCRIPCIÓN DEL FACTOR DE COMPARACIÓN: Municipal

ÁMBITO GEOGRÁFICO: Municipal

COBERTURA: Municipal

LÍNEA BASE: PbRM 2023

COMPORTAMIENTO DE LAS VARIABLES DURANTE EL PRIMER TRIMESTRE

Variable	Unidad de Medida	Operación	Meta Anual	Avance trimestral				Avance Acumulado			
				Prog.	%	Alc.	%	Prog.	%	Alc.	%
(Supervisión de la limpieza de los espacios públicos urbanos municipales barrios/	Supervisión	Sumable	104	26	25	26	25	26	25	26	25
Supervisión de la limpieza de los espacios públicos urbanos municipales programados para barrio)*100				9	25	9	25	9	25	9	25

COMPORTAMIENTO DEL INDICADOR

DESCRIPCIÓN DE LA META ANUAL:

Supervisión de la limpieza de los espacios públicos urbanos municipales barrios

Meta Anual	PRIMER TRIMESTRE							
	Avance Trimestral				Avance Acumulado			
	Prog.	Alc.	ES%	Semáforo	Prog.	Alc.	ES%	Semáforo
104	26	26	100	Cumplida	26	26	25	Cumplida

DESCRIPCIÓN DE RESULTADOS Y JUSTIFICACIÓN EN CASO DE VARIACIÓN SUPERIOR A +-10 POR CIENTO RESPECTO A LO PROGRAMADO

EVALUACIÓN DEL INDICADOR

DEPENDENCIA GENERAL O AUXILIAR: H00 SERVICIOS PÚBLICOS

Elaboró

C. MARÍA GUADALUPE AGUILAR GARCÍA
 AUXILIAR ADMINISTRATIVO



Va.Bo.

C. ENRIQUE JAVIER ACEVES CAMUS
 COORDINADOR DE SERVICIOS PÚBLICOS



PbRM-08b FICHA TÉCNICA DE SEGUIMIENTO DE INDICADORES 2023
DE GESTIÓN O ESTRATEGICO



PILAR / EJE TRANSVERSAL: PILAR 3 TERRITORIAL

TEMA DE DESARROLLO: VIDA DE ECOSISTEMAS TERRESTRES

PROGRAMA PRESUPUESTARIO: 02010401 PROTECCION AL AMBIENTE

PROYECTO: 2010401301 CONCERTACION Y PARTICIPACION CIUDADANA PARA LA PROTECCION DEL AMBIENTE

CONSIDERA ACCIONES RELACIONADAS CON LA PROTECCION, CONSERVACION Y RESTAURACION DE EL EQUILIBRIO AMBIENTAL, LA MITIGACION DE LOS CONTAMINANTES ATMOSFERICOS PARA MEJORAR LA CALIDAD DEL AIRE, ASI COMO LA GESTION INTEGRAL DE LOS RESIDUOS SOLIDOS, EL FOMENTO DE LA PARTICIPACION CIUDADANA Y LA PROMOCION DE LA EDUCACION AMBIENTAL EN TODOS LOS

OBJETIVO DEL PROGRAMA PRESUPUESTARIO: SECTORES DE LA SOCIEDAD, ORIENTADAS A PROMOVER EL DESARROLLO SUSTENTABLE EN EL MUNICIPIO Y EL COMMBATE AL CAMBIO CLIMATICO EN EL ESTADO DE MEXICO

DEPENDENCIA GENERAL: G 00 ECOLOGIA

DEPENDENCIA AUXILIAR: 160 PREVENCION Y CONTROL AMBIENTAL

ESTRUCTURA DEL INDICADOR

NOMBRE DEL INDICADOR: porcentaje de denuncias ambientales

FÓRMULA DE CALCULO: (quejas atendidas/quejas presentadas)*100

INTERPRETACIÓN: denuncias ambientales atendidas

DIMENSIÓN QUE ATIENDE: EFICACIA

FRECUENCIA DE MEDICIÓN: ANUAL

DESCRIPCIÓN DEL FACTOR DE COMPARACIÓN: PBRM'S 2022

ÁMBITO GEOGRÁFICO: MUNICIPAL

COBERTURA: MUNICIPAL

LÍNEA BASE: PBRM-2023

COMPORTAMIENTO DE LAS VARIABLES DURANTE EL PRIMER TRIMESTRE

Variable	Unidad de Medida	Operación	Meta Anual	Avance trimestral				Avance Acumulado			
				Programado	%	Alcanzado	%	Programado	%	Alcanzado	%
QUEJAS ATENDIDAS	DENUNCIAS	SUMABLE	5	1	20	1	100	1	20	1	20
QUEJAS PRESENTADAS	DENUNCIAS	SUMABLE	5	1	20	1	100	1	20	1	20

COMPORTAMIENTO DEL INDICADOR

DESCRIPCIÓN DE LA META ANUAL:

DAR SEGUIMIENTO AL SISTEMA DE INSPECCION VIGILANCIA Y CONTROL NORMATIVO INSTITUIDO

Meta Anual	PRIMER TRIMESTRE							
	Avance Trimestral				Avance Acumulado			
	Programado	Alcanzado	ES%	Semáforo	Programado	Alcanzado	ES%	Semáforo
5	1	1		Cumplida	1	1		Cumplida

DESCRIPCIÓN DE RESULTADOS Y JUSTIFICACIÓN EN CASO DE VARIACIÓN SUPERIOR A +10 POR CIENTO RESPECTO A LO PROGRAMADO

EVALUACIÓN DEL INDICADOR

DEPENDENCIA GENERAL O AUXILIAR:

Elaboró

C. HILDA TOLEDANO CIPRÉS
 SECRETARIA
 Nombre y Firma



Vo. Bo.

ING. LUIS ÁNGEL TRUEBA OLASCOAGA
 DIRECTOR DE ECOLOGIA
 Nombre y Firma



SISTEMA DE COORDINACIÓN HACENDARIA DEL ESTADO DE MÉXICO CON SUS MUNICIPIOS
 GUÍA METODOLÓGICA PARA EL SEGUIMIENTO Y EVALUACIÓN DEL PLAN DE DESARROLLO MUNICIPAL VIGENTE



PbRM-08b FICHA TÉCNICA DE SEGUIMIENTO DE INDICADORES 2023
 DE GESTIÓN O ESTRATÉGICO

PILAR / EJE TRANSVERSAL: PILAR 2: ECONOMICO

TEMA DE DESARROLLO: INFRAESTRUCTURA Y MODERNIZACIÓN DE LOS SERVICIOS COMUNALES

PROGRAMA PRESUPUESTARIO: 02020601 MODERNIZACIÓN DE LOS SERVICIOS COMUNALES

PROYECTO: 020206010302 COORDINACIÓN PARA SERVICIOS DE ADMINISTRACIÓN Y MANTENIMIENTO DE PANTEONES

OBJETIVO DEL PROGRAMA PRESUPUESTARIO: SE REFIERE AL CONJUNTO DE ACCIONES QUE SE LLEVAN A CABO PARA LA MODERNIZACIÓN Y REHABILITACIÓN DE PLAZAS, JARDINES PÚBLICOS, CENTROS COMERCIALES Y DEMÁS INFRAESTRUCTURA EN DONDE SE PRESENTEN SERVICIOS COMUNALES, CONTANDO CON LA PARTICIPACIÓN DE LOS DIFERENTES NIVELES DE GOBIERNO INCLUYENDO LA INICIATIVA PRIVADA.

DEPENDENCIA GENERAL: GOECOLOGIA

DEPENDENCIA AUXILIAR: 145 PANTEONES

ESTRUCTURA DEL INDICADOR

NOMBRE DEL INDICADOR: PORCENTAJE DE MANTENIMIENTO REALIZADO A LOS PANTEONES MUNICIPALES

FÓRMULA DE CÁLCULO: (ACCIONES DE MANTENIMIENTO A LOS PANTEONES MUNICIPALES REALIZADOS/ ACCIONES DE MANTENIMIENTO A LOS PANTEONES MUNICIPALES PROGRAMADAS) *100

INTERPRETACIÓN: MANTENIMIENTO BRINDADO A LOS PANTEONES

DIMENSIÓN QUE ATIENDE: EFICACIA

FRECUENCIA DE MEDICIÓN: TRIMESTRAL

DESCRIPCIÓN DEL FACTOR DE COMPARACIÓN: MUNICIPAL

ÁMBITO GEOGRÁFICO: MUNICIPAL

COBERTURA: MUNICIPAL

LÍNEA BASE: PbRM 2023

COMPORTAMIENTO DE LAS VARIABLES DURANTE EL PRIMER TRIMESTRE

Variable	Unidad de Medida	Operación	Meta Anual	Avance trimestral				Avance Acumulado			
				Prog.	%	Alc.	%	Prog.	%	Alc.	%
ACCIONES DE MANTENIMIENTO A LOS PANTEONES MUNICIPALES REALIZADOS	Mantenimiento	SUMABLE	12	3	25	3	25	3	25	3	25
ACCIONES DE MANTENIMIENTO A LOS PANTEONES MUNICIPALES PROGRAMADAS	Mantenimiento	SUMABLE	12	3	25	3	25	3	25	3	25

COMPORTAMIENTO DEL INDICADOR

DESCRIPCIÓN DE LA META ANUAL:

MANTENIMIENTO DE LOS PANTEONES MUNICIPALS REALIZADOS

Meta Anual	PRIMER TRIMESTRE							
	Avance Trimestral				Avance Acumulado			
	Prog.	Alc.	ES%	Semáforo	Prog.	Alc.	ES%	Semáforo
12	3	3	100	Cumplida	3	3	25	Cumplida

DESCRIPCIÓN DE RESULTADOS Y JUSTIFICACIÓN EN CASO DE VARIACIÓN SUPERIOR A +10 POR CIENTO RESPECTO A LO PROGRAMADO

EVALUACIÓN DEL INDICADOR

DEPENDENCIA GENERAL O AUXILIAR: 145 Panteones





SISTEMA DE COORDINACIÓN HACENDARIA DEL ESTADO DE MÉXICO CON SUS MUNICIPIOS
 GUÍA METODOLÓGICA PARA EL SEGUIMIENTO Y EVALUACIÓN DEL PLAN DE DESARROLLO MUNICIPAL VIGENTE



PBRM-08b FICHA TÉCNICA DE SEGUIMIENTO DE INDICADORES 2023
 DE GESTIÓN O ESTRATÉGICO

PILAR / EJE TRANSVERSAL: PILAR 2: ECONOMICO

TEMA DE DESARROLLO: INFRAESTRUCTURA Y MODERNOZACION DE LOS SERVICIOS COMUNALES

PROGRAMA PRESUPUESTARIO: 02020601 MODERNIZACIÓN DE LOS SERVICIOS COMUNALES

PROYECTO: 020206010302 COORDINACION PARA SERVICIOS DE ADMINISTRACION Y MANTENIMIENTO DE PANTEONES

OBJETIVO DEL PROGRAMA PRESUPUESTARIO: SE REFIERE AL CONJUNTO DE ACCIONES QUE SE LLEVAN A CABO PARA LA MODERNIZACION Y REHABILITACIÓN DE PLAZAS, JARDINES PUBLICOS, CENTROS COMERCIALES Y DEMÁS INFRAESTRUCTURA EN DONDE SE PRESENTEN SERVICIOS COMUNALES, CONTANDO CON LA PARTICIPACION DE LOS DIFERENTES NIVELES DE GOBIERNO INCLUYENDO LA INICIATIVA PRIVADA.

DEPENDENCIA GENERAL: GOECOLOGIA

DEPENDENCIA AUXILIAR: 145 PANTEONES

ESTRUCTURA DEL INDICADOR

NOMBRE DEL INDICADOR: PORCENTAJE DE SOLICITUDES ATENDIDAS PARA EL MANTENIMIENTO DE LOS PANTEONES MUNICIPALES

FÓRMULA DE CALCULO: (SOLICITUDES DE MANTENIMIENTO A LOS PANTEONES MUNICIPALES ATENDIDAS/TOTAL DE SOLICITUDES PRESENTADAS PARA EL MANTENIMIENTO) A LOS PANTEONES MUNICIPALES) *100

INTERPRETACIÓN: ATENDER A LAS SOLICITUDES DEL MANTENIMIENTO DE LOS PANTEONES

DIMENSIÓN QUE ATIENDE: EFICACIA

FRECUENCIA DE MEDICIÓN: TRIMESTRAL

DESCRIPCIÓN DEL FACTOR DE COMPARACIÓN: MUNICIPAL

ÁMBITO GEOGRÁFICO:

COBERTURA: MUNICIPAL

LÍNEA BASE: PBRM 2023

COMPORTAMIENTO DE LAS VARIABLES DURANTE EL PRIMER TRIMESTRE

Variable	Unidad de Medida	Operación	Meta Anual	Avance trimestral				Avance Acumulado			
				Prog.	%	Alc.	%	Prog.	%	Alc.	%
SOLICITUDES DE MANTENIMIENTO A LOS PANTEONES MUNICIPALES ATENDIDAS	MANTENIMIENTO	SUMABLE	12	3	25	3	25	3	25	3	25
TOTAL DE SOLICITUDES PRESENTADAS PARA EL MANTENIMIENTO A LOS PANTEONES MUNICIPALES	MANTENIMIENTO	SUMABLE	12	3	25	3	25	3	25	3	25

COMPORTAMIENTO DEL INDICADOR

DESCRIPCIÓN DE LA META ANUAL:

Meta Anual	PRIMER TRIMESTRE							
	Avance Trimestral				Avance Acumulado			
	Prog.	Alc.	ES%	Semáforo	Prog.	Alc.	ES%	Semáforo
12	3	3	25	Cumplida	3	3	100	Cumplida

DESCRIPCIÓN DE RESULTADOS Y JUSTIFICACIÓN EN CASO DE VARIACIÓN SUPERIOR A +10 POR CIENTO RESPECTO A LO PROGRAMADO

EVALUACIÓN DEL INDICADOR

DEPENDENCIA GENERAL/AUXILIAR: 145 Panteones





SISTEMA DE COORDINACIÓN HACENDARIA DEL ESTADO DE MÉXICO CON SUS MUNICIPIOS
 GUÍA METODOLÓGICA PARA EL SEGUIMIENTO Y EVALUACIÓN DEL PLAN DE DESARROLLO MUNICIPAL VIGENTE



PbRM-08b FICHA TÉCNICA DE SEGUIMIENTO DE INDICADORES 2023
 DE GESTIÓN O ESTRATÉGICO

PILAR / EJE TRANSVERSAL: PILAR 3: TERRITORIAL
TEMA DE DESARROLLO: CIUDADES Y COMUNIDADES SOSTENIBLES
PROGRAMA PRESUPUESTARIO: 02040201 CULTURA Y ARTE
PROYECTO: 020402010101 SERVICIOS CULTURALES

OBJETIVO DEL PROGRAMA PRESUPUESTARIO: INCLUYE LOS PROYECTOS ENCAMINADOS A PROMOVER LA DIFUSIÓN Y DESARROLLO DE LAS DIFERENTES MANIFESTACIONES CULTURALES Y ARTÍSTICAS

DEPENDENCIA GENERAL: 000 SECRETARIA DEL AYUNTAMIENTO
DEPENDENCIA AUXILIAR: 150 CULTURA

ESTRUCTURA DEL INDICADOR

NOMBRE DEL INDICADOR: PORCENTAJE DE APROVECHAMIENTO DE ESPACIOS CON EXPRESIONES ARTÍSTICAS Y CULTURALES

FÓRMULA DE CÁLCULO: (ESPACIOS CON EXPRESIONES ARTÍSTICAS Y CULTURALES/TOTAL DE ESPACIOS SUSCEPTIBLES PARA ALBERGAR EXPRESIONES ARTÍSTICAS Y CULTURALES)*100

INTERPRETACIÓN: ESPACIOS SUSCEPTIBLES PARA ALBERGAR EXPRESIONES ARTÍSTICAS Y CULTURALES

DIMENSIÓN QUE ATIENDE: EFICIENCIA

FRECUENCIA DE MEDICIÓN: MENSUAL

DESCRIPCIÓN DEL FACTOR DE COMPARACIÓN: Municipal

ÁMBITO GEOGRÁFICO: Municipal

COBERTURA: Municipal

LÍNEA BASE: PbRM 2023

COMPORTAMIENTO DE LAS VARIABLES DURANTE EL PRIMER TRIMESTRE

Variable	Unidad de Medida	Operación	Meta Anual	Avance trimestral				Avance Acumulado			
				Prog.	%	Alc.	%	Prog.	%	Alc.	%
ESPACIOS CON EXPRESIONES ARTÍSTICAS Y CULTURALES	ESPACIOS	SUMABLE	4	1	25	1	25	1	25	1	25
TOTAL DE ESPACIOS SUSCEPTIBLES PARA ALBERGAR EXPRESIONES ARTÍSTICAS Y CULTURALES	ESPACIOS	SUMABLE	4	1	25	1	25	1	25	1	25

COMPORTAMIENTO DEL INDICADOR

DESCRIPCIÓN DE LA META ANUAL:

Espacios donde se realizan expresiones artísticas y culturales

Meta Anual	PRIMER TRIMESTRE							
	Avance Trimestral				Avance Acumulado			
	Prog.	Alc.	ES%	Semáforo	Prog.	Alc.	ES%	Semáforo
4	1	1	100	Cumplida	1	1	25	Cumplida

DESCRIPCIÓN DE RESULTADOS Y JUSTIFICACIÓN EN CASO DE VARIACIÓN SUPERIOR A +10 POR CIENTO RESPECTO A LO PROGRAMADO

EVALUACIÓN DEL INDICADOR

DEPENDENCIA GENERAL O AUXILIAR: 150 CULTURA





SISTEMA DE COORDINACIÓN HACENDARIA DEL ESTADO DE MÉXICO CON SUS MUNICIPIOS
 GUÍA METODOLÓGICA PARA EL SEGUIMIENTO Y EVALUACIÓN DEL PLAN DE DESARROLLO MUNICIPAL VIGENTE



PBRM-08b FICHA TÉCNICA DE SEGUIMIENTO DE INDICADORES 2023
 DE GESTIÓN O ESTRATÉGICO

PILAR / EJE TRANSVERSAL: PILAR 3: TERRITORIAL
 TEMA DE DESARROLLO: CIUDADES Y COMUNIDADES SOSTENIBLES
 PROGRAMA PRESUPUESTARIO: 02040201 CULTURA Y ARTE
 PROYECTO: 020402010101 SERVICIOS CULTURALES

OBJETIVO DEL PROGRAMA PRESUPUESTARIO: INCLUYE LOS PROYECTOS ENCAMINADOS A PROMOVER LA DIFUSIÓN Y DESARROLLO DE LAS DIFERENTES MANIFESTACIONES CULTURALES Y ARTÍSTICAS

DEPENDENCIA GENERAL: D00 SECRETARÍA DEL AYUNTAMIENTO
 DEPENDENCIA AUXILIAR: 150 CULTURA

ESTRUCTURA DEL INDICADOR

NOMBRE DEL INDICADOR: TASA DE VARIACION EN LA REALIZACION DE EVENTOS CULTURALES

FÓRMULA DE CALCULO: ((EVENTOS CULTURALES EFECTUADOS EN EL PRESENTE EJERCICIO/EVENTOS CULTURALES EFECTUADOS EN EL AÑO ANTERIOR)-1)*100

INTERPRETACIÓN: EVENTOS CULTURALES QUE SE REALIZARON

DIMENSIÓN QUE ATIENDE: EFICIENCIA

FRECUENCIA DE MEDICIÓN: ANUAL

DESCRIPCIÓN DEL FACTOR DE COMPARACIÓN: MUNICIPAL

ÁMBITO GEOGRÁFICO: MUNICIPAL

COBERTURA: MUNICIPAL

LÍNEA BASE: PBRM 2023

COMPORTAMIENTO DE LAS VARIABLES DURANTE EL PRIMER TRIMESTRE

Variable	Unidad de Medida	Operación	Meta Anual	Avance trimestral				Avance Acumulado			
				Prog.	%	Alc.	%	Prog.	%	Alc.	%
EVENTOS CULTURALES EFECTUADOS EN EL PRESENTE EJERCICIO	EVENTOS	CONSTANTE	19	0	0	0	0	0	0	0	0
EVENTOS CULTURALES EFECTUADOS EN EL AÑO ANTERIOR	EVENTOS	CONSTANTE	22		0		0		0		0

COMPORTAMIENTO DEL INDICADOR

DESCRIPCIÓN DE LA META ANUAL:

Realizar eventos culturales para la población en general

Meta Anual	PRIMER TRIMESTRE							
	Avance Trimestral				Avance Acumulado			
	Prog.	Alc.	ES%	Semáforo	Prog.	Alc.	ES%	Semáforo
19	0	0	# DIV 0	Cumplida	0	0	0	Cumplida

DESCRIPCIÓN DE RESULTADOS Y JUSTIFICACIÓN EN CASO DE VARIACIÓN SUPERIOR A +10 POR CIENTO RESPECTO A LO PROGRAMADO

EVALUACIÓN DEL INDICADOR

DEPENDENCIA GENERAL O AUXILIAR:



FIN



SECRETARIO DEL



SISTEMA DE COORDINACIÓN HACENDARIA DEL ESTADO DE MÉXICO CON SUS MUNICIPIOS
 GUÍA METODOLÓGICA PARA EL SEGUIMIENTO Y EVALUACIÓN DEL PLAN DE DESARROLLO MUNICIPAL VIGENTE



PBRM-08b FICHA TÉCNICA DE SEGUIMIENTO DE INDICADORES 2023
 DE GESTIÓN O ESTRATÉGICO

PILAR / EJE TRANSVERSAL: PILAR 3: TERRITORIAL
 TEMA DE DESARROLLO: CIUDADES Y COMUNIDADES SOSTENIBLES
 PROGRAMA PRESUPUESTARIO: 02040201 CULTURA Y ARTE
 PROYECTO: 020402010101 SERVICIOS CULTURALES

OBJETIVO DEL PROGRAMA PRESUPUESTARIO: INCLUIE LOS PROYECTOS ENCAMINADOS A PROMOVER LA DIFUSIÓN Y DESARROLLO DE LAS DIFERENTES MANIFESTACIONES CULTURALES Y ARTÍSTICAS

DEPENDENCIA GENERAL: D00 SECRETARIA DEL AYUNTAMIENTO
 DEPENDENCIA AUXILIAR: 150 CULTURA

ESTRUCTURA DEL INDICADOR

NOMBRE DEL INDICADOR: PORCENTAJE DE EVENTOS CULTURALES Y ARTÍSTICOS REALIZADOS

FÓRMULA DE CALCULO: (EVENTOS CULTURALES Y ARTÍSTICOS REALIZADOS/EVENTOS CULTURALES Y ARTÍSTICOS PROGRAMADOS)*100

INTERPRETACIÓN: Eventos que se realizan en el Municipio

DIMENSIÓN QUE ATIENDE: EFICIENCIA

FRECUENCIA DE MEDICIÓN: SEMESTRAL

DESCRIPCIÓN DEL FACTOR DE COMPARACIÓN: MUNICIPAL

ÁMBITO GEOGRÁFICO: MUNICIPAL

COBERTURA: MUNICIPAL

LÍNEA BASE: PBRM 2023

COMPORTAMIENTO DE LAS VARIABLES DURANTE EL PRIMER TRIMESTRE

Variable	Unidad de Medida	Operación	Meta Anual	Avance trimestral				Avance Acumulado			
				Prog.	%	Alc.	%	Prog.	%	Alc.	%
EVENTOS CULTURALES Y ARTÍSTICOS REALIZADOS	EVENTOS	SUMABLE	19	0	0	0	0	0	0	0	0
EVENTOS CULTURALES Y ARTÍSTICOS PROGRAMADOS	EVENTOS	SUMABLE	19	0	0	0	0	0	0	0	0

COMPORTAMIENTO DEL INDICADOR

DESCRIPCIÓN DE LA META ANUAL:

Eventos que se realizan en el Municipio

Meta Anual	PRIMER TRIMESTRE							
	Avance Trimestral				Avance Acumulado			
	Prog.	Alc.	ES%	Semáforo	Prog.	Alc.	ES%	Semáforo
19	0	0	0	Cumplida	0	0	0	Cumplida


DESCRIPCIÓN DE RESULTADOS Y JUSTIFICACIÓN EN CASO DE VARIACIÓN SUPERIOR A +10 POR CIENTO RESPECTO A LO PROGRAMADO

EVALUACIÓN DEL INDICADOR

DEPENDENCIA GENERAL O AUXILIAR:



COMPONENTE 1



SECRETARIO DEL



SISTEMA DE COORDINACIÓN HACENDARIA DEL ESTADO DE MÉXICO CON SUS MUNICIPIOS
 GUIA METODOLOGICA PARA EL SEGUIMIENTO Y EVALUACIÓN DEL PLAN DE DESARROLLO MUNICIPAL VIGENTE



PbRM-08b FICHA TÉCNICA DE SEGUIMIENTO DE INDICADORES 2023
 DE GESTIÓN O ESTRATEGICO

PILAR / EJE TRANSVERSAL: PILAR 3: TERRITORIAL
 TEMA DE DESARROLLO: CIUDADES Y COMUNIDADES SOSTENIBLES
 PROGRAMA PRESUPUESTARIO: 02040201 CULTURA Y ARTE
 PROYECTO: 020402010301 SERVICIOS CULTURALES

OBJETIVO DEL PROGRAMA PRESUPUESTARIO: INCLUYE LOS PROYECTOS ENCAMINADOS A PROMOVER LA DIFUSIÓN Y DESARROLLO DE LAS DIFERENTES MANIFESTACIONES CULTURALES Y ARTÍSTICAS

DEPENDENCIA GENERAL: D00 SECRETARIA DEL AYUNTAMIENTO
 DEPENDENCIA AUXILIAR: 150 CULTURA

ESTRUCTURA DEL INDICADOR

NOMBRE DEL INDICADOR: PORCENTAJE DE VIDA CULTURAL EN DIAS NATURALES

FÓRMULA DE CALCULO: (DIAS CALENDARIO CON EVENTOS CULTURALES Y ARTISTICOS PROGRAMADOS/DIASCALENDARIO NATURALES)*100

INTERPRETACIÓN: DIAS CALENDARIO EN LOS QUE HAY EVENTOS CULTURALES

DIMENSIÓN QUE ATIENDE: EFICIENCIA

FRECUENCIA DE MEDICIÓN: SEMESTRAL

DESCRIPCIÓN DEL FACTOR DE COMPARACIÓN: MUNICIPAL

ÁMBITO GEOGRÁFICO: MUNICIPAL

COBERTURA: MUNICIPAL

LÍNEA BASE: PbRM 2023

COMPORTAMIENTO DE LAS VARIABLES DURANTE EL PRIMER TRIMESTRE

Variable	Unidad de Medida	Operación	Meta Anual	Avance trimestral				Avance Acumulado			
				Prog.	%	Alc.	%	Prog.	%	Alc.	%
DIAS CALENDARIO CON EVENTOS CULTURALES Y ARTISTICOS PROGRAMADOS	DIAS	SUMABLE	44	0	0	0	0	0	0	0	0
DIAS CALENDARIO NATURALES	DIAS	SUMABLE	44	0	0	0	0	0	0	0	0

COMPORTAMIENTO DEL INDICADOR

DESCRIPCIÓN DE LA META ANUAL:

D

Meta Anual	PRIMER TRIMESTRE							
	Avance Trimestral				Avance Acumulado			
	Prog.	Alc.	ES%	Semáforo	Prog.	Alc.	ES%	Semáforo
44	0	0	# DIV/0	Cumplida	0	0	0	Cumplida

DESCRIPCIÓN DE RESULTADOS Y JUSTIFICACIÓN EN CASO DE VARIACIÓN SUPERIOR A +10 POR CIENTO RESPECTO A LO PROGRAMADO

EVALUACIÓN DEL INDICADOR

DEPENDENCIA GENERAL O AUXILIAR:

150 CULTURA



ACTIVIDAD 1.1



SECRETARIO DEL



SISTEMA DE COORDINACIÓN HACENDARIA DEL ESTADO DE MÉXICO CON SUS MUNICIPIOS
 GUÍA METODOLÓGICA PARA EL SEGUIMIENTO Y EVALUACIÓN DEL PLAN DE DESARROLLO MUNICIPAL VIGENTE



PbRM-08b FICHA TÉCNICA DE SEGUIMIENTO DE INDICADORES 2023
 DE GESTIÓN O ESTRATÉGICO

PILAR / EJE TRANSVERSAL: PILAR 3: TERRITORIAL
 TEMA DE DESARROLLO: CIUDADES Y COMUNIDADES SOSTENIBLES
 PROGRAMA PRESUPUESTARIO: 02040201 CULTURA Y ARTE
 PROYECTO: 020402010101 SERVICIOS CULTURALES

OBJETIVO DEL PROGRAMA PRESUPUESTARIO: INCLUYE LOS PROYECTOS ENCAMINADOS A PROMOVER LA DIFUSIÓN Y DESARROLLO DE LAS DIFERENTES MANIFESTACIONES CULTURALES Y ARTÍSTICAS

DEPENDENCIA GENERAL: D00 SECRETARIA DEL AYUNTAMIENTO
 DEPENDENCIA AUXILIAR: 150 CULTURA

ESTRUCTURA DEL INDICADOR

NOMBRE DEL INDICADOR: PORCENTAJE DE ACTIVIDADES Y EVENTOS CULTURALES Y ARTÍSTICOS PUBLICADOS
 FÓRMULA DE CALCULO: (ACTIVIDADES Y EVENTOS PUBLICADOS/TOTAL DE EVENTOS PROGRAMADOS)*100

INTERPRETACIÓN: ACTIVIDADES Y EVENTOS PROGRAMADOS DURANTE EL AÑO ACTUAL

DIMENSIÓN QUE ATIENDE: EFICIENCIA

FRECUENCIA DE MEDICIÓN: TRIMESTRAL

DESCRIPCIÓN DEL FACTOR DE COMPARACIÓN: PbRM 2022

ÁMBITO GEOGRÁFICO: MUNICIPAL

COBERTURA: MUNICIPAL

LÍNEA BASE: PbRM 2023

COMPORTAMIENTO DE LAS VARIABLES DURANTE EL PRIMER TRIMESTRE

Variable	Unidad de Medida	Operación	Meta Anual	Avance trimestral				Avance Acumulado			
				Prog.	%	Alc.	%	Prog.	%	Alc.	%
ACTIVIDADES Y EVENTOS PUBLICADOS	ACTIVIDADES Y EVENTOS	SUMABLE	19	4	21.0526316	4	21.05263158	4	21.0526316	4	21.0526316
TOTAL DE EVENTOS PROGRAMADOS	ACTIVIDADES Y EVENTOS	SUMABLE	19	4	21.0526316	4	21.05263158	4	21.0526316	4	21.0526316

COMPORTAMIENTO DEL INDICADOR

DESCRIPCIÓN DE LA META ANUAL:

Actividades y eventos programados en el municipio

Meta Anual	PRIMER TRIMESTRE							
	Avance Trimestral				Avance Acumulado			
	Prog.	Alc.	ES%	Semáforo	Prog.	Alc.	ES%	Semáforo
19	4	4	100	Cumplida	4	4	100	Cumplida

DESCRIPCIÓN DE RESULTADOS Y JUSTIFICACIÓN EN CASO DE VARIACIÓN SUPERIOR A +10 POR CIENTO RESPECTO A LO PROGRAMADO

EVALUACIÓN DEL INDICADOR

DEPENDENCIA GENERAL O AUXILIAR:



ING. MARCO ANTONIO SALES RIVERO
 AYUNTAMIENTO

SECRETARIO DEL



SISTEMA DE COORDINACIÓN HACENDARIA DEL ESTADO DE MÉXICO CON SUS MUNICIPIOS
 GUIA METODOLOGICA PARA EL SEGUIMIENTO Y EVALUACIÓN DEL PLAN DE DESARROLLO MUNICIPAL VIGENTE



PbrM-08b FICHA TÉCNICA DE SEGUIMIENTO DE INDICADORES 2023
 DE GESTIÓN O ESTRATEGICO

PILAR / EJE TRANSVERSAL: PILAR 3: TERRITORIAL
 TEMA DE DESARROLLO: CIUDADES Y COMUNIDADES SOSTENIBLES
 PROGRAMA PRESUPUESTARIO: 02040201 CULTURA Y ARTE
 PROYECTO: 020402010101 SERVICIOS CULTURALES

OBJETIVO DEL PROGRAMA PRESUPUESTARIO: INCLUYE LOS PROYECTOS ENCAMINADOS A PROMOVER LA DIFUSIÓN Y DESARROLLO DE LAS DIFERENTES MANIFESTACIONES CULTURALES Y ARTÍSTICAS

DEPENDENCIA GENERAL: 000 SECRETARIA DEL AYUNTAMIENTO
 DEPENDENCIA AUXILIAR: 150 CULTURA

ESTRUCTURA DEL INDICADOR

NOMBRE DEL INDICADOR: PORCENTAJE DE POBLACION ASISTENTE A LA ACTIVIDAD ARTISTICA Y CULTURAL

FÓRMULA DE CALCULO: (TOTAL DE ASISTENTES REGISTRADOS EN EVENTOS CULTURALES Y ARTISTICOS MUNICIPALES/TOTAL DE LA POBLACION MUNICIPAL)*100

INTERPRETACIÓN: POBLACION QUE ASISTE Y PARTICIPA EN LOS EVENTOS CULTURALES

DIMENSIÓN QUE ATIENDE: EFICIENCIA

FRECUENCIA DE MEDICIÓN: ANUAL

DESCRIPCIÓN DEL FACTOR DE COMPARACIÓN: MUNICIPAL

ÁMBITO GEOGRÁFICO: MUNICIPAL

COBERTURA: MUNICIPAL

LÍNEA BASE: PbrM 2023

COMPORTAMIENTO DE LAS VARIABLES DURANTE EL PRIMER TRIMESTRE

Variable	Unidad de Medida	Operación	Meta Anual	Avance trimestral				Avance Acumulado			
				Prog.	%	Alc.	%	Prog.	%	Alc.	%
TOTAL DE ASISTENTES REGISTRADOS EN EVENTOS CULTURALES Y ARTISTICOS MUNICIPALES	ASISTENTES	CONSTANTE	25000	0	0	0	0	0	0	0	0
TOTAL DE LA POBLACION MUNICIPAL	POBLACION	CONSTANTE	49196	0	0	0	0	0	0	0	0

COMPORTAMIENTO DEL INDICADOR

DESCRIPCIÓN DE LA META ANUAL:

Población asistente a los eventos

Meta Anual	PRIMER TRIMESTRE							
	Avance Trimestral				Avance Acumulado			
	Prog.	Alc.	ES%	Semáforo	Prog.	Alc.	ES%	Semáforo
25000	0	0	# DIV/0	Cumplida	0	0	0	Cumplida

DESCRIPCIÓN DE RESULTADOS Y JUSTIFICACIÓN EN CASO DE VARIACIÓN SUPERIOR A +10 POR CIENTO RESPECTO A LO PROGRAMADO

EVALUACIÓN DEL INDICADOR

DEPENDENCIA GENERAL O AUXILIAR: 150 CULTURA



PROPOSITO



SECRETARIO DEL



SISTEMA DE COORDINACIÓN HACENDARIA DEL ESTADO DE MÉXICO CON SUS MUNICIPIOS
 GUÍA METODOLÓGICA PARA EL SEGUIMIENTO Y EVALUACIÓN DEL PLAN DE DESARROLLO MUNICIPAL VIGENTE



PBRM-08b FICHA TÉCNICA DE SEGUIMIENTO DE INDICADORES 2023
 DE GESTIÓN O ESTRATÉGICO

PILAR / EJE TRANSVERSAL: PILAR 3: TERRITORIAL

TEMA DE DESARROLLO: RIESGOS Y PROTECCIÓN CIVIL

PROGRAMA PRESUPUESTARIO: 01070201 PROTECCIÓN CIVIL

PROYECTO: 010702010101 CONCERTACIÓN PARA LA PROTECCIÓN CIVIL

OBJETIVO DEL PROGRAMA PRESUPUESTARIO: Engloba los proyectos que integran acciones dirigidas a la protección de la vida e integridad física de las personas, a través de la capacitación y organización de la sociedad, para evitar y reducir los daños por accidentes, siniestros, desastres y catástrofes, y fomentar la cultura de autoprotección, prevención y solidaridad en las tareas de auxilio y recuperación entre la población, así como proteger la infraestructura urbana básica y el medio ambiente.

DEPENDENCIA GENERAL: T00 PROTECCIÓN CIVIL

DEPENDENCIA AUXILIAR: 105 COORDINACIÓN MUNICIPAL DE PROTECCIÓN CIVIL

ESTRUCTURA DEL INDICADOR

NOMBRE DEL INDICADOR: Porcentaje en la verificación del cumplimiento de los acuerdos del Consejo Municipal de Protección Civil

FÓRMULA DE CÁLCULO: (Acuerdos del Consejo de Protección Civil Municipal cumplidos/Total de acuerdos del Consejo de Protección Civil) *100

INTERPRETACIÓN: Verificación de los acuerdos que resultan de los consejos

DIMENSIÓN QUE ATIENDE: Eficiencia

FRECUENCIA DE MEDICIÓN: TRIMESTRAL

DESCRIPCIÓN DEL FACTOR DE COMPARACIÓN: PBRM 2022

ÁMBITO GEOGRÁFICO: Municipal

COBERTURA: 49,196 habitantes

LÍNEA BASE: PBRM 2023

COMPORTAMIENTO DE LAS VARIABLES DURANTE EL PRIMER TRIMESTRE

Variable	Unidad de Medida	Operación	Meta Anual	Avance trimestral				Avance Acumulado			
				Prog.	%	Alc.	%	Prog.	%	Alc.	%
Acuerdos del Consejo de Protección Civil Cumplidos	Acuerdos	Sumable	4	1	25	1	25	1	25	1	25
Total de Acuerdos del Consejo de Protección Civil	Acuerdos	Sumable	4	1	25	1	25	1	25	1	25

COMPORTAMIENTO DEL INDICADOR

DESCRIPCIÓN DE LA META ANUAL:

Meta Anual	PRIMER TRIMESTRE							
	Avance Trimestral				Avance Acumulado			
	Prog.	Alc.	ES%	Semáforo	Prog.	Alc.	ES%	Semáforo
4	1	1	100	Cumplida	1	1	25	Cumplida

DESCRIPCIÓN DE RESULTADOS Y JUSTIFICACIÓN EN CASO DE VARIACIÓN SUPERIOR A ±10 POR CIENTO RESPECTO A LO PROGRAMADO

EVALUACIÓN DEL INDICADOR

DEPENDENCIA GENERAL O AUXILIAR: 105 Coordinación general municipal de protección civil y bomberos

Elaboró

BOMBERA. CRISTINA MIRIAM HERNANDEZ SORIANO
 SUB. COORDINADORA DE PROTECCIÓN CIVIL Y BOMBEROS



Vo. Bo.

TBGR JOSÉ DE JESÚS GARCÍA MARTÍNEZ
 COORDINADOR DE PROTECCIÓN CIVIL Y BOMBEROS



SISTEMA DE COORDINACIÓN HACENDARIA DEL ESTADO DE MÉXICO CON SUS MUNICIPIOS
 GUÍA METODOLÓGICA PARA EL SEGUIMIENTO Y EVALUACIÓN DEL PLAN DE DESARROLLO MUNICIPAL VIGENTE



PBRM-08b FICHA TÉCNICA DE SEGUIMIENTO DE INDICADORES 2023
 DE GESTIÓN O ESTRATÉGICO

PILAR / EJE TRANSVERSAL: PILAR 3: TERRITORIAL

TEMA DE DESARROLLO: RIESGOS Y PROTECCIÓN CIVIL

PROGRAMA PRESUPUESTARIO: 01070201 PROTECCIÓN CIVIL

PROYECTO: 010702010101 CONCERTACIÓN PARA LA PROTECCIÓN CIVIL

OBJETIVO DEL PROGRAMA PRESUPUESTARIO: Engloba los proyectos que integran acciones dirigidas a la protección de la vida e integridad física de las personas, a través de la capacitación y organización de la sociedad, para evitar y reducir los daños por accidentes, siniestros, desastres y catástrofes, y fomentar la cultura de autoprotección, prevención y solidaridad en las tareas de auxilio y recuperación entre la población, así como proteger la infraestructura urbana básica y el medio ambiente.

DEPENDENCIA GENERAL: T00 PROTECCIÓN CIVIL

DEPENDENCIA AUXILIAR: 105 COORDINACIÓN MUNICIPAL DE PROTECCIÓN CIVIL

ESTRUCTURA DEL INDICADOR

NOMBRE DEL INDICADOR: Porcentaje de cursos de prevención de accidentes en la escuela y el hogar impartidos

FÓRMULA DE CÁLCULO: (Cursos impartidos/Cursos programados) * 100

INTERPRETACIÓN: Cursos impartidos de prevención de accidentes en escuelas y hogares

DIMENSIÓN QUE ATIENDE: Eficiencia

FRECUENCIA DE MEDICIÓN: TRIMESTRAL

DESCRIPCIÓN DEL FACTOR DE COMPARACIÓN: PBRM 2022

ÁMBITO GEOGRÁFICO: Municipal

COBERTURA: 49,196 habitantes

LÍNEA BASE: PBRM 2023

COMPORTAMIENTO DE LAS VARIABLES DURANTE EL PRIMER TRIMESTRE

Variable	Unidad de Medida	Operación	Meta Anual	Avance trimestral				Avance Acumulado			
				Prog.	%	Alc.	%	Prog.	%	Alc.	%
Cursos impartidos	Cursos	Sumable	6	1	16.6666667	1	16.6666667	1	16.6666667	1	16.6666667
Cursos programados	Cursos	Sumable	6	1	16.6666667	1	16.6666667	1	16.6666667	1	16.6666667

COMPORTAMIENTO DEL INDICADOR

DESCRIPCIÓN DE LA META ANUAL:

Meta Anual	PRIMER TRIMESTRE							
	Avance Trimestral				Avance Acumulado			
	Prog.	Alc.	ES%	Semáforo	Prog.	Alc.	ES%	Semáforo
6	1	1	100	Cumplida	1	1	16.6666667	Cumplida

DESCRIPCIÓN DE RESULTADOS Y JUSTIFICACIÓN EN CASO DE VARIACIÓN SUPERIOR A +10 POR CIENTO RESPECTO A LO PROGRAMADO

EVALUACIÓN DEL INDICADOR

DEPENDENCIA GENERAL O AUXILIAR:

105 Coordinación general municipal de protección civil y bomberos

Elaboró

BOMBERA. CRISTINA MURIAM HERNANDEZ SORIANO
 SUB. COORDINADORA DE PROTECCIÓN CIVIL Y BOMBEROS



TRIGO JOSÉ DE JESÚS GARCÍA MARTÍNEZ
 COORDINADOR DE PROTECCIÓN CIVIL Y BOMBEROS



SISTEMA DE COORDINACIÓN HACENDARIA DEL ESTADO DE MÉXICO CON SUS MUNICIPIOS
 GUÍA METODOLÓGICA PARA EL SEGUIMIENTO Y EVALUACIÓN DEL PLAN DE DESARROLLO MUNICIPAL VIGENTE



PBRM-08b FICHA TÉCNICA DE SEGUIMIENTO DE INDICADORES 2023
 DE GESTIÓN O ESTRATÉGICO

PILAR / EJE TRANSVERSAL: PILAR 3: TERRITORIAL

TEMA DE DESARROLLO: RIESGOS Y PROTECCIÓN CIVIL

PROGRAMA PRESUPUESTARIO: 01070201 PROTECCION CIVIL

PROYECTO: 010702010101 CONCERTACION PARA LA PROTECCION CIVIL

OBJETIVO DEL PROGRAMA PRESUPUESTARIO: Engloba los proyectos que integran acciones dirigidas a la protección de la vida e integridad física de las personas, a través de la capacitación y organización de la sociedad, para evitar y reducir los daños por accidentes, siniestros, desastres y catástrofes, y fomentar la cultura de autoprotección, prevención y solidaridad en las tareas de auxilio y recuperación entre la población, así como proteger la infraestructura urbana básica y el medio ambiente.

DEPENDENCIA GENERAL: T00 PROTECCION CIVIL

DEPENDENCIA AUXILIAR: 105 COORDINACION MUNICIPAL DE PROTECCION CIVIL

ESTRUCTURA DEL INDICADOR

NOMBRE DEL INDICADOR: Porcentaje de cumplimiento en la realización de planes específicos de protección civil.

FÓRMULA DE CALCULO: (Planes específicos de protección civil realizados/Planes específicos de protección civil programados)*100

INTERPRETACIÓN: Elaboración de planes preventivos

DIMENSIÓN QUE ATIENDE: Eficiencia

FRECUENCIA DE MEDICIÓN: TRIMESTRAL

DESCRIPCIÓN DEL FACTOR DE COMPARACIÓN: PBRM 2022

ÁMBITO GEOGRÁFICO: Municipal

COBERTURA: 49,196 habitantes

LÍNEA BASE: PBRM 2023

COMPORTAMIENTO DE LAS VARIABLES DURANTE EL PRIMER TRIMESTRE

Variable	Unidad de Medida	Operación	Meta Anual	Avance trimestral				Avance Acumulado			
				Prog.	%	Alc.	%	Prog.	%	Alc.	%
Planes específicos de protección civil realizados	Planes	Constante	8	2	25	2	25	2	25	2	25
Planes específicos de protección civil programados	Planes	Constante	8	2	25	2	25	2	25	2	25

COMPORTAMIENTO DEL INDICADOR

DESCRIPCIÓN DE LA META ANUAL:

Meta Anual	PRIMER TRIMESTRE							
	Avance Trimestral				Avance Acumulado			
	Prog.	Alc.	ES%	Semáforo	Prog.	Alc.	ES%	Semáforo
8	2	2	100	Cumplida	2	2	25	Cumplida

DESCRIPCIÓN DE RESULTADOS Y JUSTIFICACIÓN EN CASO DE VARIACIÓN SUPERIOR A +10 POR CIENTO RESPECTO A LO PROGRAMADO

EVALUACIÓN DEL INDICADOR

DEPENDENCIA GENERAL O AUXILIAR: 105 Coordinación general municipal de protección civil y bomberos

Elaboró

BOMBERA. CRISTINA MIRIAM HERNANDEZ SORIANO
 SUB. COORDINADORA DE PROTECCION CIVIL Y BOMBEROS



REG. JOSÉ DE JESÚS GARCÍA MARTÍNEZ
 COORDINADOR DE PROTECCION CIVIL Y BOMBEROS



SISTEMA DE COORDINACIÓN HACENDARIA DEL ESTADO DE MÉXICO CON SUS MUNICIPIOS
 GUÍA METODOLÓGICA PARA EL SEGUIMIENTO Y EVALUACIÓN DEL PLAN DE DESARROLLO MUNICIPAL VIGENTE



PBRM-08b FICHA TÉCNICA DE SEGUIMIENTO DE INDICADORES 2023
 DE GESTIÓN O ESTRATÉGICO

PILAR / EJE TRANSVERSAL: PILAR 3: TERRITORIAL

TEMA DE DESARROLLO: RIESGOS Y PROTECCION CIVIL

PROGRAMA PRESUPUESTARIO: 01070201 PROTECCION CIVIL

PROYECTO: 010702010201 PREVENCIÓN DE RIESGOS Y EVALUACIÓN TÉCNICA DE PROTECCION CIVIL

OBJETIVO DEL PROGRAMA PRESUPUESTARIO: Engloba los proyectos que integran acciones dirigidas a la protección de la vida e integridad física de las personas, a través de la capacitación y organización de la sociedad, para evitar y reducir los daños por accidentes, siniestros, desastres y catástrofes, y fomentar la cultura de autoprotección, prevención y solidaridad en las tareas de auxilio y recuperación entre la población, así como proteger la infraestructura urbana básica y el medio ambiente.

DEPENDENCIA GENERAL: T00 PROTECCION CIVIL

DEPENDENCIA AUXILIAR: 105 COORDINACIÓN MUNICIPAL DE PROTECCION CIVIL

ESTRUCTURA DEL INDICADOR

NOMBRE DEL INDICADOR: Porcentaje de cumplimiento en las verificaciones de medidas de seguridad en establecimientos

FÓRMULA DE CALCULO: (Verificación de medidas de seguridad en establecimientos realizadas/Verificación de seguridad en establecimientos solicitadas) *100

INTERPRETACIÓN: Verificaciones de medidas de seguridad en establecimientos verificados

DIMENSIÓN QUE ATIENDE: Eficiencia

FRECUENCIA DE MEDICIÓN: TRIMESTRAL

DESCRIPCIÓN DEL FACTOR DE COMPARACIÓN: Municipal

ÁMBITO GEOGRÁFICO: Municipal

COBERTURA: 49,196 habitantes

LÍNEA BASE: PBRM 2023

COMPORTAMIENTO DE LAS VARIABLES DURANTE EL PRIMER TRIMESTRE

Variable	Unidad de Medida	Operación	Meta Anual	Avance trimestral				Avance Acumulado			
				Prog.	%	Alc.	%	Prog.	%	Alc.	%
Verificación de medidas de seguridad en establecimientos realizadas	Verificaciones	Constante	51	10	19.6078431	10	19.60784314	10	19.6078431	10	19.6078431
Verificación de seguridad en establecimientos solicitadas	Verificaciones	Constante	51	10	19.6078431	10	19.60784314	10	19.6078431	10	19.6078431

COMPORTAMIENTO DEL INDICADOR

DESCRIPCIÓN DE LA META ANUAL:

Meta Anual	PRIMER TRIMESTRE							
	Avance Trimestral				Avance Acumulado			
	Prog.	Alc.	ES%	Semáforo	Prog.	Alc.	ES%	Semáforo
51	10	10	100	Cumplida	10	10	19.6078431	Cumplida

DESCRIPCIÓN DE RESULTADOS Y JUSTIFICACIÓN EN CASO DE VARIACIÓN SUPERIOR A ±10 POR CIENTO RESPECTO A LO PROGRAMADO

EVALUACIÓN DEL INDICADOR

DEPENDENCIA GENERAL O AUXILIAR: 105 Coordinación general municipal de protección civil y bomberos

Elaboró

BOMBERA CRISTINA MIRIAM HERNANDEZ SORIANO
 SUB. COORDINADORA DE PROTECCION CIVIL Y BOMBEROS



Vo. Bo.

TBG JOSÉ DE JESUS GARCIA MARTINEZ
 COORDINADOR DE PROTECCION CIVIL Y BOMBEROS



SISTEMA DE COORDINACIÓN HACENDARIA DEL ESTADO DE MÉXICO CON SUS MUNICIPIOS
 GUÍA METODOLÓGICA PARA EL SEGUIMIENTO Y EVALUACIÓN DEL PLAN DE DESARROLLO MUNICIPAL VIGENTE



PBRM-08b FICHA TÉCNICA DE SEGUIMIENTO DE INDICADORES 2023
 DE GESTIÓN O ESTRATÉGICO

PILAR / EJE TRANSVERSAL: PILAR 3: TERRITORIAL

TEMA DE DESARROLLO: RIESGOS Y PROTECCIÓN CIVIL

PROGRAMA PRESUPUESTARIO: 01070201 PROTECCIÓN CIVIL

PROYECTO: 010702010202 Identificación, sistematización y atlas de riesgos

Engloba los proyectos que integran acciones dirigidas a la protección de la vida e integridad física de las personas, a través de la capacitación y organización de la sociedad, para evitar y

OBJETIVO DEL PROGRAMA PRESUPUESTARIO: reducir los daños por accidentes, siniestros, desastres y catástrofes, y fomentar la cultura de autoprotección, prevención y solidaridad en las tareas de auxilio y recuperación entre la población, así como proteger la infraestructura urbana básica y el medio ambiente.

DEPENDENCIA GENERAL: T00 PROTECCIÓN CIVIL

DEPENDENCIA AUXILIAR: 105 COORDINACIÓN MUNICIPAL DE PROTECCIÓN CIVIL

ESTRUCTURA DEL INDICADOR

NOMBRE DEL INDICADOR: Porcentaje de convenios suscritos para habilitar refugios temporales.

FÓRMULA DE CÁLCULO: (Convenios suscritos para habilitar refugios temporales/Convenios gestionados para habilitar refugios temporales) *100

INTERPRETACIÓN: Convenios para habilitar refugios temporales

DIMENSIÓN QUE ATIENDE: Eficiencia

FRECUENCIA DE MEDICIÓN: TRIMESTRAL

DESCRIPCIÓN DEL FACTOR DE COMPARACIÓN: Municipal

ÁMBITO GEOGRÁFICO: Municipal

COBERTURA: 49,196 habitantes

LÍNEA BASE: PBRM 2023

COMPORTAMIENTO DE LAS VARIABLES DURANTE EL PRIMER TRIMESTRE

Variable	Unidad de Medida	Operación	Meta Anual	Avance trimestral				Avance Acumulado				
				Prog.	%	Alc.	%	Prog.	%	Alc.	%	
Convenios suscritos para habilitar refugios temporales	Convenios	Constante	4	0	0	0	0	0	0	0	0	0
Convenios gestionados para habilitar refugios temporales	Convenios	Constante	4	0	0	0	0	0	0	0	0	0

COMPORTAMIENTO DEL INDICADOR

DESCRIPCIÓN DE LA META ANUAL:

Meta Anual	PRIMER TRIMESTRE							
	Avance Trimestral				Avance Acumulado			
	Prog.	Alc.	ES%	Semáforo	Prog.	Alc.	ES%	Semáforo
4	0	0	0	Cumplida	0	0	0	Cumplida

DESCRIPCIÓN DE RESULTADOS Y JUSTIFICACIÓN EN CASO DE VARIACIÓN SUPERIOR A +/-10 POR CIENTO RESPECTO A LO PROGRAMADO

EVALUACIÓN DEL INDICADOR

DEPENDENCIA GENERAL O AUXILIAR:

105 Coordinación general municipal de protección civil y bomberos

Elaboró

BOMBERA CRISTINA MIRIAM HERNANDEZ SORIANO
 SUB. COORDINADORA DE PROTECCIÓN CIVIL Y BOMBEROS



Vo. Bo.

REGIS. JOSE DE JESUS GARCIA MARTINEZ
 COORDINADOR DE PROTECCIÓN CIVIL Y BOMBEROS



SISTEMA DE COORDINACIÓN HACENDARIA DEL ESTADO DE MÉXICO CON SUS MUNICIPIOS
 GUÍA METODOLÓGICA PARA EL SEGUIMIENTO Y EVALUACIÓN DEL PLAN DE DESARROLLO MUNICIPAL VIGENTE



PbRM-08b FICHA TÉCNICA DE SEGUIMIENTO DE INDICADORES 2023
 DE GESTIÓN O ESTRATÉGICO

PILAR / EJE TRANSVERSAL: PILAR 3: TERRITORIAL

TEMA DE DESARROLLO: RIESGOS Y PROTECCION CIVIL

PROGRAMA PRESUPUESTARIO: 01070201 PROTECCION CIVIL

PROYECTO: 010702010202 Identificación, sistematización y atlas de riesgos

OBJETIVO DEL PROGRAMA PRESUPUESTARIO: Engloba los proyectos que integran acciones dirigidas a la protección de la vida e integridad física de las personas, a través de la capacitación y organización de la sociedad, para evitar y reducir los daños por accidentes, siniestros, desastres y catástrofes, y fomentar la cultura de autoprotección, prevención y solidaridad en las tareas de auxilio y recuperación entre la población, así como proteger la infraestructura urbana básica y el medio ambiente.

DEPENDENCIA GENERAL: T00 PROTECCION CIVIL

DEPENDENCIA AUXILIAR: 105 COORDINACION MUNICIPAL DE PROTECCION CIVIL

ESTRUCTURA DEL INDICADOR

NOMBRE DEL INDICADOR: Porcentaje de analíticos estadísticos de las contingencias por factores de riesgo.

FÓRMULA DE CALCULO: (Analíticos estadísticos de las contingencias por factores de riesgo/Resultados estadísticos de las contingencias por factores de riesgo) *100

INTERPRETACIÓN: Estadísticos de las contingencias por factores de riesgo

DIMENSIÓN QUE ATIENDE: Eficiencia

FRECUENCIA DE MEDICIÓN: TRIMESTRAL

DESCRIPCIÓN DEL FACTOR DE COMPARACIÓN: Municipal

ÁMBITO GEOGRÁFICO: Municipal

COBERTURA: 49,196 habitantes

LÍNEA BASE: PBRM 2023

COMPORTAMIENTO DE LAS VARIABLES DURANTE EL PRIMER TRIMESTRE

Variable	Unidad de Medida	Operación	Meta Anual	Avance trimestral				Avance Acumulado			
				Prog.	%	Alc.	%	Prog.	%	Alc.	%
Analíticos estadísticos de las contingencias por factores de riesgo	Estadísticos	Constante	1	0	0	0	0	0	0	0	0
Resultados estadísticos de las contingencias por factores de riesgo	Estadísticos	Constante	1	0	0	0	0	0	0	0	0

COMPORTAMIENTO DEL INDICADOR

DESCRIPCIÓN DE LA META ANUAL:

Meta Anual	PRIMER TRIMESTRE				PRIMER TRIMESTRE			
	Avance Trimestral		Avance Acumulado		Avance Trimestral		Avance Acumulado	
	Prog.	Alc.	ES%	Semáforo	Prog.	Alc.	ES%	Semáforo
1	0	0	# DIV/0	Cumplida	0	0	0	Cumplida

DESCRIPCIÓN DE RESULTADOS Y JUSTIFICACIÓN EN CASO DE VARIACIÓN SUPERIOR A +10 POR CIENTO RESPECTO A LO PROGRAMADO

EVALUACIÓN DEL INDICADOR

DEPENDENCIA GENERAL O AUXILIAR:

105 Coordinación general municipal de protección civil y bomberos

Elaboró

BOMBERA. CRISTINA MIRIAM HERNANDEZ SORIANO
 SUB. COORDINADORA DE PROTECCION CIVIL Y BOMBEROS



Vo. Bo.

COORDINADOR DE PROTECCION CIVIL Y BOMBEROS



SISTEMA DE COORDINACIÓN HACENDARIA DEL ESTADO DE MÉXICO CON SUS MUNICIPIOS
 GUIA METODOLOGICA PARA EL SEGUIMIENTO Y EVALUACIÓN DEL PLAN DE DESARROLLO MUNICIPAL VIGENTE



PBRM-08b FICHA TÉCNICA DE SEGUIMIENTO DE INDICADORES 2023
 DE GESTIÓN O ESTRATEGICO

PILAR / EJE TRANSVERSAL: PILAR 3: TERRITORIAL

TEMA DE DESARROLLO: RIESGOS Y PROTECCION CIVIL

PROGRAMA PRESUPUESTARIO: 01070201 PROTECCION CIVIL

PROYECTO: 010702010202 Identificación, sistematización y atlas de riesgos

OBJETIVO DEL PROGRAMA PRESUPUESTARIO: Engloba los proyectos que integran acciones dirigidas a la protección de la vida e integridad física de las personas, a través de la capacitación y organización de la sociedad, para evitar y reducir los daños por accidentes, siniestros, desastres y catástrofes, y fomentar la cultura de autoprotección, prevención y solidaridad en las tareas de auxilio y recuperación entre la población, así como proteger la infraestructura urbana básica y el medio ambiente.

DEPENDENCIA GENERAL: T00 PROTECCION CIVIL

DEPENDENCIA AUXILIAR: 105 COORDINACION MUNICIPAL DE PROTECCION CIVIL

ESTRUCTURA DEL INDICADOR

NOMBRE DEL INDICADOR: Porcentaje en la actualización de los factores de riesgo.

FÓRMULA DE CALCULO: (Factores de riesgo presentados en el periodo/Total de factores de riesgo) * 100

INTERPRETACIÓN: Actualización de los factores de riesgo

DIMENSIÓN QUE ATIENDE: Eficiencia

DESCRIPCIÓN DEL FACTOR DE COMPARACIÓN: Municipal

ÁMBITO GEOGRÁFICO: Municipal

COBERTURA: 49,196 habitantes

LÍNEA BASE: PBRM 2023

FRECUENCIA DE MEDICIÓN: TRIMESTRAL

COMPORTAMIENTO DE LAS VARIABLES DURANTE EL PRIMER TRIMESTRE

Variable	Unidad de Medida	Operación	Meta Anual	Avance trimestral				Avance Acumulado				
				Prog.	%	Alc.	%	Prog.	%	Alc.	%	
Factores de riesgo presentados en el periodo	Factores	Constante	1	0	0	0	0	0	0	0	0	0
Total de factores de riesgo	Factores	Constante	1	0	0	0	0	0	0	0	0	0

COMPORTAMIENTO DEL INDICADOR

DESCRIPCIÓN DE LA META ANUAL:

Meta Anual	PRIMER TRIMESTRE							
	Avance Trimestral				Avance Acumulado			
	Prog.	Alc.	ES%	Semáforo	Prog.	Alc.	ES%	Semáforo
1	0	0	# DIV/0	Cumplida	0	0	0	Cumplida

DESCRIPCIÓN DE RESULTADOS Y JUSTIFICACIÓN EN CASO DE VARIACIÓN SUPERIOR A +10 POR CIENTO RESPECTO A LO PROGRAMADO

EVALUACIÓN DEL INDICADOR

DEPENDENCIA GENERAL O AUXILIAR: 105 Coordinación general municipal de protección civil y bomberos

Elaboró

BOMBERA. CRISTINA MIRIAM HERNANDEZ SORIANO
 SUB. COORDINADORA DE PROTECCIÓN CIVIL Y BOMBEROS



TBGR JOSE DE JESUS GARCIA MARTINEZ
 COORDINADOR DE PROTECCION CIVIL Y BOMBEROS



SISTEMA DE COORDINACIÓN HACENDARIA DEL ESTADO DE MÉXICO CON SUS MUNICIPIOS
 GUÍA METODOLÓGICA PARA EL SEGUIMIENTO Y EVALUACIÓN DEL PLAN DE DESARROLLO MUNICIPAL VIGENTE



PBRM-08b FICHA TÉCNICA DE SEGUIMIENTO DE INDICADORES 2023
 DE GESTIÓN O ESTRATÉGICO

PILAR / EJE TRANSVERSAL: PILAR 3: TERRITORIAL

TEMA DE DESARROLLO: RIESGOS Y PROTECCIÓN CIVIL

PROGRAMA PRESUPUESTARIO: 01070201 PROTECCIÓN CIVIL

PROYECTO: 010702010103 Difusión y comunicación para la protección civil

OBJETIVO DEL PROGRAMA PRESUPUESTARIO: Engloba los proyectos que integran acciones dirigidas a la protección de la vida e integridad física de las personas, a través de la capacitación y organización de la sociedad, para evitar y reducir los daños por accidentes, siniestros, desastres y catástrofes, y fomentar la cultura de autoprotección, prevención y solidaridad en las tareas de auxilio y recuperación entre la población, así como proteger la infraestructura urbana básica y el medio ambiente.

DEPENDENCIA GENERAL: T00 PROTECCIÓN CIVIL

DEPENDENCIA AUXILIAR: 105 COORDINACIÓN MUNICIPAL DE PROTECCIÓN CIVIL

ESTRUCTURA DEL INDICADOR

NOMBRE DEL INDICADOR: Porcentaje de eventos de promoción de la cultura de protección civil realizados.

FÓRMULA DE CÁLCULO: (Eventos de promoción de la cultura de calles limpias realizados/Eventos de promoción de la cultura de calles limpias programados) * 100

INTERPRETACIÓN: Eventos de promoción de la cultura de protección civil

DIMENSIÓN QUE ATIENDE: Eficiencia

FRECUENCIA DE MEDICIÓN: TRIMESTRAL

DESCRIPCIÓN DEL FACTOR DE COMPARACIÓN: Municipal

ÁMBITO GEOGRÁFICO: Municipal

COBERTURA: 49,196 habitantes

LÍNEA BASE: PBRM 2023

COMPORTAMIENTO DE LAS VARIABLES DURANTE EL PRIMER TRIMESTRE

Variable	Unidad de Medida	Operación	Meta Anual	Avance trimestral				Avance Acumulado				
				Prog.	%	Alc.	%	Prog.	%	Alc.	%	
Eventos de promoción de la cultura de calles limpias realizados	Eventos	Sumable	40	0	0	0	0	0	0	0	0	0
Eventos de promoción de la cultura de calles limpias programados	Eventos	Sumable	40	0	0	0	0	0	0	0	0	0

COMPORTAMIENTO DEL INDICADOR

DESCRIPCIÓN DE LA META ANUAL:

Meta Anual	PRIMER TRIMESTRE							
	Avance Trimestral				Avance Acumulado			
	Prog.	Alc.	ES%	Semáforo	Prog.	Alc.	ES%	Semáforo
40	0	0	0	Cumplida	0	0	0	Cumplida

DESCRIPCIÓN DE RESULTADOS Y JUSTIFICACIÓN EN CASO DE VARIACIÓN SUPERIOR A +10 POR CIENTO RESPECTO A LO PROGRAMADO

EVALUACIÓN DEL INDICADOR

DEPENDENCIA GENERAL O AUXILIAR: 105 Coordinación general municipal de protección civil y bomberos

Elaboró

BOMBERA. CRISTINA MIRIAM HERNANDEZ SORIANO
 SUB. COORDINADORA DE PROTECCIÓN CIVIL Y BOMBEROS



Vo. Bo.

IBGIR JOSE DE JESUS GARCIA MARTINEZ
 COORDINADOR DE PROTECCIÓN CIVIL Y BOMBEROS



SISTEMA DE COORDINACIÓN HACENDARIA DEL ESTADO DE MÉXICO CON SUS MUNICIPIOS
 GUIA METODOLOGICA PARA EL SEGUIMIENTO Y EVALUACIÓN DEL PLAN DE DESARROLLO MUNICIPAL VIGENTE



PBRM-08b FICHA TÉCNICA DE SEGUIMIENTO DE INDICADORES 2023
 DE GESTIÓN O ESTRATEGICO

PILAR / EJE TRANSVERSAL: PILAR 3: TERRITORIAL

TEMA DE DESARROLLO: RIESGOS Y PROTECCION CIVIL

PROGRAMA PRESUPUESTARIO: 01070201 PROTECCION CIVIL

PROYECTO: 010702010303 Coordinación de atención de emergencias y desastres

OBJETIVO DEL PROGRAMA PRESUPUESTARIO: Engloba los proyectos que integran acciones dirigidas a la protección de la vida e integridad física de las personas, a través de la capacitación y organización de la sociedad, para evitar y reducir los daños por accidentes, siniestros, desastres y catástrofes, y fomentar la cultura de autoprotección, prevención y solidaridad en las tareas de auxilio y recuperación entre la población, así como proteger la infraestructura urbana básica y el medio ambiente.

DEPENDENCIA GENERAL: T00 PROTECCION CIVIL

DEPENDENCIA AUXILIAR: 105 COORDINACION MUNICIPAL DE PROTECCION CIVIL

ESTRUCTURA DEL INDICADOR

NOMBRE DEL INDICADOR: Porcentaje de fenómenos perturbadores atendidos.

FÓRMULA DE CALCULO: (Fenómenos perturbadores atendidos/Fenómenos perturbadores presentados) *100

INTERPRETACIÓN: Fenomenos perturbadores atendidos

DIMENSIÓN QUE ATIENDE: Eficiencia

FRECUENCIA DE MEDICIÓN: TRIMESTRAL

DESCRIPCIÓN DEL FACTOR DE COMPARACIÓN: Municipal

ÁMBITO GEOGRÁFICO: Municipal

COBERTURA: 49,196 habitantes

LÍNEA BASE: PBRM 2023

COMPORTAMIENTO DE LAS VARIABLES DURANTE EL PRIMER TRIMESTRE

Variable	Unidad de Medida	Operación	Meta Anual	Avance trimestral				Avance Acumulado			
				Prog.	%	Alc.	%	Prog.	%	Alc.	%
Fenómenos perturbadores atendidos	Fenomenos perturbadores	Constante	12	3	25	1	8.333333333	3	25	3	25
Fenómenos perturbadores presentados	Fenomenos perturbadores	Constante	12	3	25	1	8.333333333	3	25	3	25

COMPORTAMIENTO DEL INDICADOR

DESCRIPCIÓN DE LA META ANUAL:

Meta Anual	PRIMER TRIMESTRE							
	Avance Trimestral				Avance Acumulado			
	Prog.	Alc.	ES%	Semáforo	Prog.	Alc.	ES%	Semáforo
12	3	3	100	Cumplida	3	3	25	Cumplida

DESCRIPCIÓN DE RESULTADOS Y JUSTIFICACIÓN EN CASO DE VARIACIÓN SUPERIOR A +10 POR CIENTO RESPECTO A LO PROGRAMADO

EVALUACIÓN DEL INDICADOR

DEPENDENCIA GENERAL O AUXILIAR:

105 Coordinación general municipal de protección civil y bomberos

Elaboró

BOMBERA CRISTINA MIRIAM HERNÁNDEZ SORIANO
 SUB. COORDINADORA DE PROTECCION CIVIL Y BOMBEROS



Vo. Bo.

TBGIR JOSE DE JESUS GARCIA MARTINEZ
 COORDINADOR DE PROTECCION CIVIL Y BOMBEROS



SISTEMA DE COORDINACIÓN HACENDARIA DEL ESTADO DE MÉXICO CON SUS MUNICIPIOS
 GUIA METODOLOGICA PARA EL SEGUIMIENTO Y EVALUACIÓN DEL PLAN DE DESARROLLO MUNICIPAL VIGENTE



PBRM-08b FICHA TÉCNICA DE SEGUIMIENTO DE INDICADORES 2023
 DE GESTIÓN O ESTRATEGICO

PILAR / EJE TRANSVERSAL: PILAR 3: TERRITORIAL

TEMA DE DESARROLLO: RIESGOS Y PROTECCION CIVIL

PROGRAMA PRESUPUESTARIO: 01070201 PROTECCION CIVIL

PROYECTO: 010702010303 Coordinación de atención de emergencias y desastres

OBJETIVO DEL PROGRAMA PRESUPUESTARIO: Engloba los proyectos que integran acciones dirigidas a la protección de la vida e integridad física de las personas, a través de la capacitación y organización de la sociedad, para evitar y reducir los daños por accidentes, siniestros, desastres y catástrofes, y fomentar la cultura de autoprotección, prevención y solidaridad en las tareas de auxilio y recuperación entre la población, así como proteger la infraestructura urbana básica y el medio ambiente.

DEPENDENCIA GENERAL: T00 PROTECCION CIVIL

DEPENDENCIA AUXILIAR: 105 COORDINACION MUNICIPAL DE PROTECCION CIVIL

ESTRUCTURA DEL INDICADOR

NOMBRE DEL INDICADOR: Porcentaje de atención de emergencias prehospitalarias.

FÓRMULA DE CALCULO: (Emergencias prehospitalarias atendidas/Emergencias prehospitalarias reportadas) * 100

INTERPRETACIÓN: Emergencias prehospitalarias atendidas

DIMENSIÓN QUE ATIENDE: Eficiencia

FRECUENCIA DE MEDICIÓN: TRIMESTRAL

DESCRIPCIÓN DEL FACTOR DE COMPARACIÓN: Municipal

ÁMBITO GEOGRÁFICO: Municipal

COBERTURA: 49,196 habitantes

LÍNEA BASE: PBRM 2023

COMPORTAMIENTO DE LAS VARIABLES DURANTE EL PRIMER TRIMESTRE

Variable	Unidad de Medida	Operación	Meta Anual	Avance trimestral				Avance Acumulado			
				Prog.	%	Alc.	%	Prog.	%	Alc.	%
Emergencias prehospitalarias atendidas	Emergencias	Constante	800	200	25	200	25	200	25	200	25
Emergencias prehospitalarias reportadas	Emergencias	Constante	800	200	25	200	25	200	25	200	25

COMPORTAMIENTO DEL INDICADOR

DESCRIPCIÓN DE LA META ANUAL:

Meta Anual	PRIMER TRIMESTRE							
	Avance Trimestral				Avance Acumulado			
	Prog.	Alc.	ES%	Semáforo	Prog.	Alc.	ES%	Semáforo
800	200	200	25	Cumplida	200	200	25	Cumplida

DESCRIPCIÓN DE RESULTADOS Y JUSTIFICACIÓN EN CASO DE VARIACIÓN SUPERIOR A +/-10 POR CIENTO RESPECTO A LO PROGRAMADO

EVALUACIÓN DEL INDICADOR

DEPENDENCIA GENERAL O AUXILIAR: 105 Coordinación general municipal de protección civil y bomberos

Elaboró

BOMBERA. CRISTINA MIRIAM HERNANDEZ SORIANO
 SUB. COORDINADORA DE PROTECCION CIVIL Y BOMBEROS



Vo. Bo.

REG. JOSE DE JESUS GARCIA MARTINEZ
 COORDINADOR DE PROTECCION CIVIL Y BOMBEROS



SISTEMA DE COORDINACIÓN HACENDARIA DEL ESTADO DE MÉXICO CON SUS MUNICIPIOS
 GUIA METODOLOGICA PARA EL SEGUIMIENTO Y EVALUACIÓN DEL PLAN DE DESARROLLO MUNICIPAL VIGENTE



PbrM-08b FICHA TÉCNICA DE SEGUIMIENTO DE INDICADORES 2023
 DE GESTIÓN O ESTRATEGICO

PILAR / EJE TRANSVERSAL: PILAR 3: TERRITORIAL

TEMA DE DESARROLLO: RIESGOS Y PROTECCION CIVIL

PROGRAMA PRESUPUESTARIO: 01070201 PROTECCION CIVIL

PROYECTO: 010702010303 Coordinacion de atencion de emergencias y desastres

OBJETIVO DEL PROGRAMA PRESUPUESTARIO: Engloba los proyectos que integran acciones dirigidas a la protección de la vida e integridad física de las personas, a través de la capacitación y organización de la sociedad, para evitar y reducir los daños por accidentes, siniestros, desastres y catástrofes, y fomentar la cultura de autoprotección, prevención y solidaridad en las tareas de auxilio y recuperación entre la población, así como proteger la infraestructura urbana básica y el medio ambiente.

DEPENDENCIA GENERAL: T00 PROTECCION CIVIL

DEPENDENCIA AUXILIAR: 105 COORDINACION MUNICIPAL DE PROTECCION CIVIL

ESTRUCTURA DEL INDICADOR

NOMBRE DEL INDICADOR: Porcentaje de atención de emergencias urbanas.

FÓRMULA DE CALCULO: (Emergencias urbanas atendidas/Emergencias urbanas reportadas) *100

INTERPRETACIÓN: Atención de emergencias urbanas en el municipio

DIMENSIÓN QUE ATIENDE: Eficiencia

FRECUENCIA DE MEDICIÓN: TRIMESTRAL

DESCRIPCIÓN DEL FACTOR DE COMPARACIÓN: Municipal

ÁMBITO GEOGRÁFICO: Municipal

COBERTURA: 49,196 habitantes

LÍNEA BASE: PBRM 2023

COMPORTAMIENTO DE LAS VARIABLES DURANTE EL PRIMER TRIMESTRE

Variable	Unidad de Medida	Operación	Meta Anual	Avance trimestral				Avance Acumulado			
				Prog.	%	Alc.	%	Prog.	%	Alc.	%
Emergencias urbanas atendidas	Emergencias	Constante	800	200	25	200	25	200	25	200	25
Emergencias urbanas reportadas	Emergencias	Constante	800	200	25	200	25	200	25	200	25

COMPORTAMIENTO DEL INDICADOR

DESCRIPCIÓN DE LA META ANUAL:

Meta Anual	PRIMER TRIMESTRE							
	Avance Trimestral				Avance Acumulado			
	Prog.	Alc.	ES%	Semáforo	Prog.	Alc.	ES%	Semáforo
800	200	200	25	Cumplida	200	200	25	Cumplida

DESCRIPCIÓN DE RESULTADOS Y JUSTIFICACIÓN EN CASO DE VARIACIÓN SUPERIOR A +10 POR CIENTO RESPECTO A LO PROGRAMADO

EVALUACIÓN DEL INDICADOR

DEPENDENCIA GENERAL O AUXILIAR: 105 Coordinación general municipal de protección civil y bomberos

Elaboró

BOMBERA. CRISTINA MIRIAM HERNÁNDEZ SORIANO
 SUB. COORDINADORA DE PROTECCIÓN CIVIL Y BOMBEROS



Vo. Bo.

TIGIR JOSE DE JESUS GARCIA MARTINEZ
 COORDINADOR DE PROTECCION CIVIL Y BOMBEROS



SISTEMA DE COORDINACIÓN HACENDARIA DEL ESTADO DE MÉXICO CON SUS MUNICIPIOS
 GUÍA METODOLÓGICA PARA EL SEGUIMIENTO Y EVALUACIÓN DEL PLAN DE DESARROLLO MUNICIPAL VIGENTE



PbRM-08b FICHA TÉCNICA DE SEGUIMIENTO DE INDICADORES 2023
 DE GESTIÓN O ESTRATÉGICO

PILAR / EJE TRANSVERSAL: PILAR 4: Seguridad
TEMA DE DESARROLLO: Seguridad con visión
PROGRAMA PRESUPUESTARIO: 01080101 Protección jurídica de las personas y sus bienes
PROYECTO: 10801010302 Operación registral civil

OBJETIVO DEL PROGRAMA PRESUPUESTARIO: Conjunto de acciones para el fortalecimiento de la seguridad pública municipal, edificando una alianza entre los distintos órdenes de gobierno y la población, a fin de consolidar una cultura de legalidad que impacte en la prevención del delito.

DEPENDENCIA GENERAL: D00 SECRETARÍA DEL AYUNTAMIENTO
DEPENDENCIA AUXILIAR: 109 REGISTRO CIVIL

ESTRUCTURA DEL INDICADOR

NOMBRE DEL INDICADOR: Porcentaje de acompañamientos jurídicos a la población.

FÓRMULA DE CALCULO: (Acompañamientos jurídicos a la población realizados/Acompañamientos jurídicos a la población solicitados) * 100

INTERPRETACIÓN: Número de acompañamientos jurídicos brindados a la población

DIMENSIÓN QUE ATIENDE: Eficacia

FRECUENCIA DE MEDICIÓN: Trimestral

DESCRIPCIÓN DEL FACTOR DE COMPARACIÓN: Municipal

ÁMBITO GEOGRÁFICO: Municipal

COBERTURA: Municipal

LÍNEA BASE: PbRM 2023

COMPORTAMIENTO DE LAS VARIABLES DURANTE EL PRIMER TRIMESTRE

Variable	Unidad de Medida	Operación	Meta Anual	Avance trimestral				Avance Acumulado			
				Prog.	%	Alc.	%	Prog.	%	Alc.	%
Acompañamientos jurídicos a la población realizados	Acompañamientos	Sumable	479	129	26.9311065	129	26.93110647	129	26.9311065	129	26.9311065
Acompañamientos jurídicos a la población solicitados	Acompañamientos	Sumable	479	129	26.9311065	129	26.93110647	129	26.9311065	129	26.9311065

COMPORTAMIENTO DEL INDICADOR

DESCRIPCIÓN DE LA META ANUAL:

Desarrollo conforme a derecho de acompañamientos jurídicos a la población

Meta Anual	PRIMER TRIMESTRE				Avance Acumulado			
	Prog.	Alc.	ES%	Semáforo	Prog.	Alc.	ES%	Semáforo
479	129	129	26.9311065	Cumplida	129	129	26.9311065	Cumplida

DESCRIPCIÓN DE RESULTADOS Y JUSTIFICACIÓN EN CASO DE VARIACIÓN SUPERIOR A +10 POR CIENTO RESPECTO A LO PROGRAMADO

EVALUACIÓN DEL INDICADOR

DEPENDENCIA GENERAL O AUXILIAR: 109 REGISTRO CIVIL

Elaboró

MTRA. ARIADNA LUDIVINA GÓNZALEZ ORTIZ
 OFICIAL REGISTRO CIVIL 01



Vo. Bo.





SISTEMA DE COORDINACIÓN HACENDARIA DEL ESTADO DE MÉXICO CON SUS MUNICIPIOS
 GUÍA METODOLÓGICA PARA EL SEGUIMIENTO Y EVALUACIÓN DEL PLAN DE DESARROLLO MUNICIPAL VIGENTE



PbrM-08b FICHA TÉCNICA DE SEGUIMIENTO DE INDICADORES 2023
 DE GESTIÓN O ESTRATÉGICO

PILAR / EJE TRANSVERSAL: Eje transversal 1 Igualda de Genero
TEMA DE DESARROLLO: Cultura de Igualdad y Prevención de Violencia contra las Mujeres
PROGRAMA PRESUPUESTARIO: 02060805 Igualdad de Trato y Oportunidades para la Mujer y el Hombre
PROYECTO: 020608050102 Cultura de Igualdad y Prevención de la Violencia de Género

OBJETIVO DEL PROGRAMA PRESUPUESTARIO: Engloba los proyectos para promover en todos los ambitos sociales la igualdad Sustantiva desde una Perspectiva de Genero como una condición necesaria para el desarrollo integral de la sociedad, en Igualda de Condiciones Oportunidades, derechos y Obligaciones.

DEPENDENCIA GENERAL: A00 PRESIDENCIA
DEPENDENCIA AUXILIAR: 152 Atención a la Mujer

ESTRUCTURA DEL INDICADOR

NOMBRE DEL INDICADOR: Porcentaje de Eventos en Materia de Género Realizados

FÓRMULA DE CALCULO: (Eventos en Materia de Género realizados/Eventos en Materia de Género Programados)*100

INTERPRETACIÓN: Eventos en materia de Género realizados

DIMENSIÓN QUE ATIENDE: Eficiencia

FRECUENCIA DE MEDICIÓN: Trimestral

DESCRIPCIÓN DEL FACTOR DE COMPARACIÓN: Municipal

ÁMBITO GEOGRÁFICO: Municipal

COBERTURA: Municipal

LÍNEA BASE: Pbrm 2023

COMPORTAMIENTO DE LAS VARIABLES DURANTE EL PRIMER TRIMESTRE

Variable	Unidad de Medida	Operación	Meta Anual	Avance trimestral				Avance Acumulado			
				Prog.	%	Alc.	%	Prog.	%	Alc.	%
(Eventos en Materia de Género realizados/	mujeres y hombres	sumable	12	3	25	3	25	3	25	3	25
Eventos en Materia de Género Programados)*100	mujeres y hombres	sumable	12	3	25	3	25	3	25	3	25

COMPORTAMIENTO DEL INDICADOR

DESCRIPCIÓN DE LA META ANUAL:

Meta Anual	PRIMER TRIMESTRE							
	Avance Trimestral				Avance Acumulado			
	Prog.	Alc.	ES%	Semáforo	Prog.	Alc.	ES%	Semáforo
12	3	3	25	Cumplida	3	3	3	Cumplida

DESCRIPCIÓN DE RESULTADOS Y JUSTIFICACIÓN EN CASO DE VARIACIÓN SUPERIOR A +10 POR CIENTO RESPECTO A LO PROGRAMADO

EVALUACIÓN DEL INDICADOR

DEPENDENCIA GENERAL O AUXILIAR: 152 Atención a la Mujer





SISTEMA DE COORDINACIÓN HACENDARIA DEL ESTADO DE MÉXICO CON SUS MUNICIPIOS
 GUÍA METODOLÓGICA PARA EL SEGUIMIENTO Y EVALUACIÓN DEL PLAN DE DESARROLLO MUNICIPAL VIGENTE



Pbrm-08b FICHA TÉCNICA DE SEGUIMIENTO DE INDICADORES 2023
 DE GESTIÓN O ESTRATÉGICO

PILAR / EJE TRANSVERSAL: Eje transversal 1 Igualdad de Género

TEMA DE DESARROLLO: Cultura de Igualdad y Prevención de Violencia contra las Mujeres

PROGRAMA PRESUPUESTARIO: 02060805 Igualdad de Trato y Oportunidades para la Mujer y el Hombre

PROYECTO: 020608050101 Coordinación Institucional para la Igualdad de Género

OBJETIVO DEL PROGRAMA PRESUPUESTARIO: Engloba los proyectos para promover en todos los ámbitos sociales la igualdad sustantiva desde una perspectiva de género como una condición necesaria para el desarrollo integral de la sociedad, en igualdad de condiciones, oportunidades, derechos y obligaciones.

DEPENDENCIA GENERAL: A00 PRESIDENCIA

DEPENDENCIA AUXILIAR: 152 Atención a la Mujer

ESTRUCTURA DEL INDICADOR

NOMBRE DEL INDICADOR: Porcentaje de Eventos en Materia de Género Realizados

FÓRMULA DE CÁLCULO: (Eventos en materia de Género realizados/Eventos en Materia de Género programados)*100

INTERPRETACIÓN: eventos en materia de Género realizados

DIMENSIÓN QUE ATIENDE: Deficiencia

FRECUENCIA DE MEDICIÓN: Trimestral

DESCRIPCIÓN DEL FACTOR DE COMPARACIÓN: Municipal

ÁMBITO GEOGRÁFICO: Municipal

COBERTURA: Municipal

LÍNEA BASE: Pbrm 2023

COMPORTAMIENTO DE LAS VARIABLES DURANTE EL PRIMER TRIMESTRE

Variable	Unidad de Medida	Operación	Meta Anual	Avance trimestral				Avance Acumulado			
				Prog.	%	Alc.	%	Prog.	%	Alc.	%
(Eventos en materia de Género realizados/	Eventos	Sumable	1	0	0	0	0	0	0	0	0
Eventos en materia de Género programados)*100	Eventos	Sumable	1	0	0	0	0	0	0	0	0

COMPORTAMIENTO DEL INDICADOR

DESCRIPCIÓN DE LA META ANUAL:

Eventos en Materia de Género

Meta Anual	PRIMER TRIMESTRE							
	Avance Trimestral				Avance Acumulado			
	Prog.	Alc.	ES%	Semáforo	Prog.	Alc.	ES%	Semáforo
1	0	0	0	Cumplida	0	0	1	Cumplida

DESCRIPCIÓN DE RESULTADOS Y JUSTIFICACIÓN EN CASO DE VARIACIÓN SUPERIOR A +-10 POR CIENTO RESPECTO A LO PROGRAMADO

EVALUACIÓN DEL INDICADOR

DEPENDENCIA GENERAL O AUXILIAR: 152 Atención a la Mujer





SISTEMA DE COORDINACIÓN HACENDARIA DEL ESTADO DE MÉXICO CON SUS MUNICIPIOS
 GUÍA METODOLÓGICA PARA EL SEGUIMIENTO Y EVALUACIÓN DEL PLAN DE DESARROLLO MUNICIPAL VIGENTE



PbRM-08b FICHA TÉCNICA DE SEGUIMIENTO DE INDICADORES 2023
 DE GESTIÓN O ESTRATÉGICO

PILAR / EJE TRANSVERSAL: Eje transversal 1 Igualdad de Género

TEMA DE DESARROLLO: Cultura de Igualdad y Prevención de Violencia contra las Mujeres

PROGRAMA PRESUPUESTARIO: 03010203 Inclusión Económica para la Igualdad de Género

PROYECTO: 030102030103 Proyectos de Inclusión Financiera e Igualdad salarial para la Mujer

OBJETIVO DEL PROGRAMA PRESUPUESTARIO: Desarrolla acciones enfocadas a disminuir las barreras para la inclusión de las Mujeres en la actividad económica del Municipio que permitan el pleno ejercicio de sus derechos laborales, fomentando valores de Igualdad de Género, para construir una relación de respeto e Igualdad Social.

DEPENDENCIA GENERAL: A00 PRESIDENCIA

DEPENDENCIA AUXILIAR: 152 Atención a la Mujer

ESTRUCTURA DEL INDICADOR

NOMBRE DEL INDICADOR: Porcentaje de Mujeres Integradas a Talleres de capacitación en proyectos productivos para incrementar su capacidad laboral .

FÓRMULA DE CALCULO: (Mujeres integradas a talleres de capacitación productivos/Total de Mujeres previstas a beneficiar)*100

INTERPRETACIÓN: Talleres

DIMENSIÓN QUE ATIENDE: Eficiente

FRECUENCIA DE MEDICIÓN: Trimestral

DESCRIPCIÓN DEL FACTOR DE COMPARACIÓN: Municipal

ÁMBITO GEOGRÁFICO: Municipal

COBERTURA: Municipal

LÍNEA BASE: Pbrm 2023

COMPORTAMIENTO DE LAS VARIABLES DURANTE EL PRIMER TRIMESTRE

Variable	Unidad de Medida	Operación	Meta Anual	Avance trimestral				Avance Acumulado			
				Prog.	%	Alc.	%	Prog.	%	Alc.	%
(Mujeres integradas a Talleres de capacitación productivos	mujeres	sumable	300	60	20	60	20	60	20	60	20
Total de Mujeres previstas a beneficiar)*100	mujeres	sumable	300	60	20	60	20	60	20	60	20

COMPORTAMIENTO DEL INDICADOR

DESCRIPCIÓN DE LA META ANUAL:

Mujeres que se integran a Talleres

Meta Anual	PRIMER TRIMESTRE							
	Avance Trimestral				Avance Acumulado			
	Prog.	Alc.	ES%	Semáforo	Prog.	Alc.	ES%	Semáforo
300	60	60	20	Cumplida	60	60	20	Cumplida

DESCRIPCIÓN DE RESULTADOS Y JUSTIFICACIÓN EN CASO DE VARIACIÓN SUPERIOR A +-10 POR CIENTO RESPECTO A LO PROGRAMADO

EVALUACIÓN DEL INDICADOR

DEPENDENCIA GENERAL O AUXILIAR:





SISTEMA DE COORDINACIÓN HACENDARIA DEL ESTADO DE MÉXICO CON SUS MUNICIPIOS
 GUÍA METODOLÓGICA PARA EL SEGUIMIENTO Y EVALUACIÓN DEL PLAN DE DESARROLLO MUNICIPAL VIGENTE



Pbrm-08b FICHA TÉCNICA DE SEGUIMIENTO DE INDICADORES 2023
 DE GESTIÓN O ESTRATÉGICO

PILAR / EJE TRANSVERSAL: Eje transversal 1 Igualda de Genero

TEMA DE DESARROLLO: Cultura de Igualdad y Prevención de Violencia contra las Mujeres

PROGRAMA PRESUPUESTARIO: 02060805 Igualdad de Trato y Oportunidades para la Mujer y el Hombre

PROYECTO: 020608050101 Coordinación Institucional para la Igualdad de Género

OBJETIVO DEL PROGRAMA PRESUPUESTARIO: Engloba los proyectos para promover en todos los ambitos sociales la igualdad Sustantiva desde una Perspectiva de Genero como una condición necesaria para el desarrollo integral de la sociedad, en Igualda de Condiciones Oportunidades, derechos y Obligaciones.

DEPENDENCIA GENERAL: A00 PRESIDENCIA

DEPENDENCIA AUXILIAR: 152 Atención a la Mujer

ESTRUCTURA DEL INDICADOR

NOMBRE DEL INDICADOR: Porcentaje de Platicas con Perspectiva de Género Realizadas

FÓRMULA DE CALCULO: (Platicas con Perspectiva de Género realizadas /Platicas con perspectiva de género programadas)*100

INTERPRETACIÓN: Platicas con perspectiva de género realizadas

DIMENSIÓN QUE ATIENDE: Eficiencia

FRECUENCIA DE MEDICIÓN: Trimestral

DESCRIPCIÓN DEL FACTOR DE COMPARACIÓN: Municipal

ÁMBITO GEOGRÁFICO: Municipal

COBERTURA: Municipal

LÍNEA BASE: Pbrm 2023

COMPORTAMIENTO DE LAS VARIABLES DURANTE EL PRIMER TRIMESTRE

Variable	Unidad de Medida	Operación	Meta Anual	Avance trimestral				Avance Acumulado			
				Prog.	%	Alc.	%	Prog.	%	Alc.	%
(Platicas con perspectiva de género realizadas/	Platicas	Sumable	7	2	28.5714286	2	28.57142857	2	28.5714286	2	28.5714286
Platicas con perspectiva de género programadas)*100	Platicas	Sumable	7	2	28.5714286	2	28.57142857	2	28.5714286	2	28.5714286

COMPORTAMIENTO DEL INDICADOR

DESCRIPCIÓN DE LA META ANUAL:

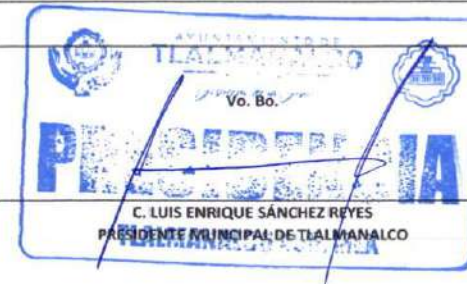
Platicas con Perspectiva de Género

Meta Anual	PRIMER TRIMESTRE							
	Avance Trimestral				Avance Acumulado			
	Prog.	Alc.	ES%	Semáforo	Prog.	Alc.	ES%	Semáforo
7	2	2	28.5714286	Cumplida	2	2	28.5714286	Cumplida

DESCRIPCIÓN DE RESULTADOS Y JUSTIFICACIÓN EN CASO DE VARIACIÓN SUPERIOR A +-10 POR CIENTO RESPECTO A LO PROGRAMADO

EVALUACIÓN DEL INDICADOR

DEPENDENCIA GENERAL O AUXILIAR:





SISTEMA DE COORDINACIÓN HACENDARIA DEL ESTADO DE MÉXICO CON SUS MUNICIPIOS
 GUÍA METODOLÓGICA PARA EL SEGUIMIENTO Y EVALUACIÓN DEL PLAN DE DESARROLLO MUNICIPAL VIGENTE



PBRM-08b FICHA TÉCNICA DE SEGUIMIENTO DE INDICADORES 2023
 DE GESTIÓN O ESTRATÉGICO

PILAR / EJE TRANSVERSAL: Eje transversal 1 Igualda de Género

TEMA DE DESARROLLO: Cultura de Igualdad y Prevención de Violencia contra las Mujeres

PROGRAMA PRESUPUESTARIO: 02060805 Igualdad de Trato y Oportunidades para la Mujer y el Hombre

PROYECTO: 020608050102 Cultura de Igualdad y Prevención de la Violencia de Género

OBJETIVO DEL PROGRAMA PRESUPUESTARIO: Engloba los proyectos para promover en todos los ambitos sociales la igualdad Sustantiva desde una Perspectiva de Género como una condición necesaria para el desarrollo integral de la sociedad, en Igualda de Condiciones Oportunidades, derechos y Obligaciones.

DEPENDENCIA GENERAL: A00 PRESIDENCIA

DEPENDENCIA AUXILIAR: 152 Atención a la Mujer

ESTRUCTURA DEL INDICADOR

NOMBRE DEL INDICADOR: Porcentaje de Eventos en Materia de Género Realizados

FÓRMULA DE CALCULO: (Eventos en Materia de Género realizados/Eventos en Materia de Género Programados)*100

INTERPRETACIÓN: Eventos en materia de Género realizados

DIMENSIÓN QUE ATIENDE: Eficiencia

FRECUENCIA DE MEDICIÓN: Trimestral

DESCRIPCIÓN DEL FACTOR DE COMPARACIÓN: Municipal

ÁMBITO GEOGRÁFICO: Municipal

COBERTURA: Municipal

LÍNEA BASE: Pbrm 2023

COMPORTAMIENTO DE LAS VARIABLES DURANTE EL PRIMER TRIMESTRE

Variable	Unidad de Medida	Operación	Meta Anual	Avance trimestral				Avance Acumulado			
				Prog.	%	Alc.	%	Prog.	%	Alc.	%
(Eventos en Materia de Género realizados/	mujeres y hombres	sumable	12	3	25	3	25	3	25	3	25
Eventos en Materia de Género Programados) * 100	mujeres y hombres	sumable	12	3	25	3	25	3	25	3	25

COMPORTAMIENTO DEL INDICADOR

DESCRIPCIÓN DE LA META ANUAL:

Meta Anual	PRIMER TRIMESTRE							
	Avance Trimestral				Avance Acumulado			
	Prog.	Alc.	ES%	Semáforo	Prog.	Alc.	ES%	Semáforo
12	3	3	25	Cumplida	3	3	25	Cumplida

DESCRIPCIÓN DE RESULTADOS Y JUSTIFICACIÓN EN CASO DE VARIACIÓN SUPERIOR A +10 POR CIENTO RESPECTO A LO PROGRAMADO

EVALUACIÓN DEL INDICADOR

DEPENDENCIA GENERAL O AUXILIAR: 152 Atención a la Mujer





SISTEMA DE COORDINACIÓN HACENDARIA DEL ESTADO DE MÉXICO CON SUS MUNICIPIOS
SEGUIMIENTO Y EVALUACIÓN DEL PLAN DE DESARROLLO MUNICIPAL VIGENTE

GUIA METODOLOGICA PARA EL



PbRM-08b FICHA TÉCNICA DE SEGUIMIENTO DE INDICADORES 2023

GESTIÓN O ESTRATEGICO

PILAR / EJE TRANSVERSAL: Eje transversal II Gobierno Moderno, Capaz y Responsable
TEMA DE DESARROLLO: Finanzas públicas sanas
PROGRAMA PRESUPUESTARIO: 01050202 Fortalecimiento de los Ingresos
PROYECTO: 010502020101 Captación y Recaudación de Ingresos

OBJETIVO DEL PROGRAMA PRESUPUESTARIO: Incluye acciones que permitan elevar la calidad, capacidad y equidad tributaria, con seguridad jurídica, transparencia y simplificación de trámites para el contribuyente, desarrollando un régimen fiscal que amplie la base de contribuyentes e intensificando las acciones de control para el cumplimiento de las obligaciones tributarias que eviten la elusión y evasión fiscal.

DEPENDENCIA GENERAL: L00 Tesorería
DEPENDENCIA AUXILIAR: 115 Ingresos

ESTRUCTURA DEL INDICADOR

NOMBRE DEL INDICADOR: Tasa de variación de la recaudación corriente.

FÓRMULA DE CALCULO: $((\text{Monto de recaudación corriente obtenida en el trimestre del año actual} / \text{Total de recaudación corriente obtenida en el trimestre del año anterior}) - 1) * 100$

INTERPRETACIÓN: Mide el nivel de crecimiento de la recaudación corriente

DIMENSIÓN QUE ATIENDE: Economía

DESCRIPCIÓN DEL FACTOR DE COMPARACIÓN: Municipal

ÁMBITO GEOGRÁFICO: Municipal

COBERTURA: Municipal

LÍNEA BASE: PbRM 2023

FRECUENCIA DE MEDICIÓN: Trimestral

COMPORTAMIENTO DE LAS VARIABLES DURANTE EL PRIMER TRIMESTRE

Variable	Unidad de Medida	Operación	Meta Anual	Avance trimestral			Avance Acumulado				
				Prog.	%	Alc.	%	Prog.	%	Alc.	%
Monto de recaudación corriente obtenida en el trimestre del año actual	Recaudación	Sumable	\$66,800,000.00	\$27,600,000.00	41.3173653	\$ 10,473,605.85	15.67905067	\$27,600,000.00	41.3173653	\$10,473,605.85	15.6790507
Total de recaudación corriente obtenida en el trimestre del año anterior	Recaudación	Sumable	\$45,107,991.51	\$26,662,364.04	59.1078502	\$26,662,364.04	59.10785018	\$26,662,364.04	59.1078502	\$26,662,364.04	59.1078502

COMPORTAMIENTO DEL INDICADOR

DESCRIPCIÓN DE LA META ANUAL:

Recaudación corriente del primer trimestre del año actual

Meta Anual	PRIMER TRIMESTRE							
	Avance Trimestral				Avance Acumulado			
	Prog.	Alc.	ES%	Semáforo	Prog.	Alc.	ES%	Semáforo
\$66,800,000.00	\$27,600,000	\$10,473,605.85	37.9478473	No cumplida	\$27,600,000.00	\$10,473,605.85	15.6790507	No cumplida

DESCRIPCIÓN DE RESULTADOS Y JUSTIFICACIÓN EN CASO DE VARIACIÓN SUPERIOR A +/- 10 POR CIENTO RESPECTO A LO PROGRAMADO

NO SE REGISTRARON LAS PARTICIPACIONES FEDERALES, PORQUE NO LAS HICIERON LLEGAR DEL ÁREA CORRESPONDIENTE.

EVALUACIÓN DEL INDICADOR

DEPENDENCIA GENERAL O AUXILIAR: Tesorería



Vo. Bo.
L.C.P. RAFAEL CABRERA VALENCIA
TESORERO MUNICIPAL





SISTEMA DE COORDINACIÓN HACENDARIA DEL ESTADO DE MÉXICO CON SUS MUNICIPIOS
METODOLÓGICA PARA EL SEGUIMIENTO Y EVALUACIÓN DEL PLAN DE DESARROLLO MUNICIPAL VIGENTE

GUIA



PbrM-08b FICHA TÉCNICA DE SEGUIMIENTO DE INDICADORES 2023
DE GESTIÓN O ESTRATÉGICO

PILAR / EJE TRANSVERSAL: Eje transversal II Gobierno Moderno, Capaz y Responsable

TEMA DE DESARROLLO: Finanzas públicas sanas

PROGRAMA PRESUPUESTARIO: 01050202 Fortalecimiento de los Ingresos

PROYECTO: 010502020101 Captación y Recaudación de Ingresos

OBJETIVO DEL PROGRAMA PRESUPUESTARIO: Incluye acciones que permitan elevar la calidad, capacidad y equidad tributaria, con seguridad jurídica, transparencia y simplificación de trámites para el contribuyente, desarrollando un régimen fiscal que amplíe la base de contribuyentes e intensificando las acciones de control para el cumplimiento de las obligaciones tributarias que eviten la elusión y evasión fiscal.

DEPENDENCIA GENERAL: 100 Tesorería

DEPENDENCIA AUXILIAR: 115 Ingresos

ESTRUCTURA DEL INDICADOR

NOMBRE DEL INDICADOR: Tasa de variación del monto de ingresos por cobro de accesorios.

FÓRMULA DE CÁLCULO: ((Monto de ingresos por cobro de accesorios en el trimestre actual/Monto de ingresos por cobro de accesorios en el trimestre anterior)-1) *100

INTERPRETACIÓN: Mide el nivel de crecimiento de ingresos por el cobro de accesorios

DIMENSIÓN QUE ATIENDE: Economía

FRECUENCIA DE MEDICIÓN: Trimestral

DESCRIPCIÓN DEL FACTOR DE COMPARACIÓN: Municipal

ÁMBITO GEOGRÁFICO: Municipal

COBERTURA: Municipal

LÍNEA BASE: PbrM 2023

COMPORTAMIENTO DE LAS VARIABLES DURANTE EL PRIMER TRIMESTRE

Variable	Unidad de Medida	Operación	Meta Anual	Avance trimestral				Avance Acumulado			
				Prog.	%	Alc.	%	Prog.	%	Alc.	%
Monto de ingresos por cobro de accesorios en el trimestre actual	Recaudación	Sumable	\$748,450.00	\$ 120,000.00	16.03313515	\$77,940.00	10.41352128	\$120,000.00	16.03313515	\$77,940.00	10.41352
Monto de ingresos por cobro de accesorios en el trimestre anterior	Recaudación	Sumable	\$300,111.00	\$114,286.00	38.08124327	\$ 114,286.00	38.08124327	\$ 114,286.00	38.08124327	\$ 114,286.00	38.08124

COMPORTAMIENTO DEL INDICADOR

DESCRIPCIÓN DE LA META ANUAL:

Recaudación de ingresos de accesorios obtenida en el primer trimestre del año

Meta Anual	PRIMER TRIMESTRE				PRIMER TRIMESTRE			
	Avance Trimestral				Avance Acumulado			
	Prog.	Alc.	ES%	Semáforo	Prog.	Alc.	ES%	Semáforo
\$748,450.00	\$120,000.00	\$77,940.00	64.95	No cumplida	\$120,000.00	\$77,940.00	10.41352128	No cumplida

DESCRIPCIÓN DE RESULTADOS Y JUSTIFICACIÓN EN CASO DE VARIACIÓN SUPERIOR A +10 POR CIENTO RESPECTO A LO PROGRAMADO

POR CAMPAÑA DE ENERO, FEBRERO Y MARZO NO HUBO MUCHOS ACCESORIOS

EVALUACIÓN DEL INDICADOR

DEPENDENCIA GENERAL O AUXILIAR:

Tesorería

Elaboró

LIC. LIZEL MONSERRAT CALLEJA SANCHEZ
COORDINADORA DE INGRESOS

Vo. Bo.

L.C.P. RAFAEL CABRERA VALENCIA
TESORERO MUNICIPAL





SISTEMA DE COORDINACIÓN HACENDARIA DEL ESTADO DE MÉXICO CON SUS MUNICIPIOS
 GUÍA METODOLÓGICA PARA EL SEGUIMIENTO Y EVALUACIÓN DEL PLAN DE DESARROLLO MUNICIPAL VIGENTE



PbRM-08b FICHA TÉCNICA DE SEGUIMIENTO DE INDICADORES 2023
 DE GESTIÓN O ESTRATÉGICO

PILAR / EJE TRANSVERSAL: Eje transversal II Gobierno Moderno, Capaz y Responsable

TEMA DE DESARROLLO: Finanzas públicas sanas

PROGRAMA PRESUPUESTARIO: 01050202 Fortalecimiento de los Ingresos

PROYECTO: 010502020101 Captación y Recaudación de Ingresos

OBJETIVO DEL PROGRAMA PRESUPUESTARIO: Incluye acciones que permitan elevar la calidad, capacidad y equidad tributaria, con seguridad jurídica, transparencia y simplificación de trámites para el contribuyente, desarrollando un régimen fiscal que amplíe la base de contribuyentes e intensificando las acciones de control para el cumplimiento de las obligaciones tributarias que eviten la elusión y evasión fiscal.

DEPENDENCIA GENERAL: L00 Tesorería

DEPENDENCIA AUXILIAR: 115 Ingresos

ESTRUCTURA DEL INDICADOR

NOMBRE DEL INDICADOR: Porcentaje de campañas de difusión de los apoyos, subsidios fiscales y exhortación al pago puntual efectuadas.

FÓRMULA DE CALCULO: (Número de campañas de difusión de los apoyos, subsidios fiscales y exhortación al pago puntual efectuadas /Campañas de difusión programadas) *100

INTERPRETACIÓN: Mide el nivel de difusión de las campañas de pago

DIMENSIÓN QUE ATIENDE: Economía

FRECUENCIA DE MEDICIÓN: Trimestral

DESCRIPCIÓN DEL FACTOR DE COMPARACIÓN: Municipal

ÁMBITO GEOGRÁFICO: Municipal

COBERTURA: Municipal

LÍNEA BASE: PbRM 2023

COMPORTAMIENTO DE LAS VARIABLES DURANTE EL PRIMER TRIMESTRE

Variable	Unidad de Medida	Operación	Meta Anual	Avance trimestral				Avance Acumulado			
				Prog.	%	Alc.	%	Prog.	%	Alc.	%
campañas de difusión de los apoyos, subsidios y exhortación al pago puntual efectuadas	Campañas	Continuas	2	1	50	1	50	1	50	1	50
Campañas de difusión programadas) *100	Campañas	Continuas	2	1	50	1	50	1	50	1	50

COMPORTAMIENTO DEL INDICADOR

DESCRIPCIÓN DE LA META ANUAL:

Campañas de Difusión para Otorgar Descuentos en el Pago del Impuesto Predial y Traslado de Dominio.

Anual	PRIMER TRIMESTRE							
	Avance Trimestral				Avance Acumulado			
	Prog.	Alc.	ES%	Semáforo	Prog.	Alc.	ES%	Semáforo
2	1	1	100	Cumplida	1	1	50	Cumplida

DE RESULTADOS Y JUSTIFICACIÓN EN CASO DE VARIACIÓN SUPERIOR A +-10 POR CIENTO RESPECTO A LO PROGRAMADO

EVALUACIÓN DEL INDICADOR

DEPENDENCIA GENERAL O AUXILIAR: Tesorería

Elaboró

LIC. LIZETT MONSERRAT CALLEJA SANCHEZ
 COORDINADORA DE INGRESOS

Vo. So.



L.C.P. RAFAEL CABRERA VALENCIA
 TESORERO MUNICIPAL



SISTEMA DE COORDINACIÓN HACENDARIA DEL ESTADO DE MÉXICO CON SUS MUNICIPIOS
 GUÍA METODOLÓGICA PARA EL SEGUIMIENTO Y EVALUACIÓN DEL PLAN DE DESARROLLO MUNICIPAL VIGENTE



PbRM-08b FICHA TÉCNICA DE SEGUIMIENTO DE INDICADORES 2023
 DE GESTIÓN O ESTRATÉGICO

PILAR / EJE TRANSVERSAL: Eje transversal II Gobierno Moderno, Capaz y Responsable

TEMA DE DESARROLLO: Finanzas públicas sanas

PROGRAMA PRESUPUESTARIO: 01050202 Fortalecimiento de los Ingresos

PROYECTO: 010502020101 Captación y Recaudación de Ingresos

OBJETIVO DEL PROGRAMA PRESUPUESTARIO: Incluye acciones que permitan elevar la calidad, capacidad y equidad tributaria, con seguridad jurídica, transparencia y simplificación de trámites para el contribuyente, desarrollando un régimen fiscal que amplíe la base de contribuyentes e intensificando las acciones de control para el cumplimiento de las obligaciones tributarias que eviten la elusión y evasión fiscal.

DEPENDENCIA GENERAL: L00 Tesorería

DEPENDENCIA AUXILIAR: 115 Ingresos

ESTRUCTURA DEL INDICADOR

NOMBRE DEL INDICADOR: Porcentaje de convenios suscritos con el gobierno estatal para el cobro de ingresos municipales.

FÓRMULA DE CALCULO: (Convenios vigentes suscritos con el gobierno del Estado/Convenios susceptibles de firmar con el Gobierno del Estado) *100

INTERPRETACIÓN: Contribuir a fortalecer la estructura del ingreso municipal a través de un programa de fortalecimiento recaudatorio que incremente los ingresos propios municipales

FRECUENCIA DE MEDICIÓN: Trimestral

DIMENSIÓN QUE ATIENDE: Económica

DESCRIPCIÓN DEL FACTOR DE COMPARACIÓN: Municipal

ÁMBITO GEOGRÁFICO: Municipal

COBERTURA: Municipal

LÍNEA BASE: PbRM 2023

COMPORTAMIENTO DE LAS VARIABLES DURANTE EL PRIMER TRIMESTRE

Variable	Unidad de Medida	Operación	Meta Anual	Avance trimestral				Avance Acumulado			
				Prog.	%	Alc.	%	Prog.	%	Alc.	%
vigentes suscritos con el gobierno del Estado	Convenios	Constante	2	1	50	1	50	1	50	1	50
susceptibles de firmar con el Gobierno del Estado	Convenios	Constante	2	1	50	1	50	1	50	1	50

COMPORTAMIENTO DEL INDICADOR

DESCRIPCIÓN DE LA META ANUAL:

con el Gobierno Estatal para mejorar el servicio a la ciudadanía

Anual	PRIMER TRIMESTRE							
	Avance Trimestral				Avance Acumulado			
	Prog.	Alc.	ES%	Semáforo	Prog.	Alc.	ES%	Semáforo
2	1	1	100	Cumplida	1	1	50	Cumplida

DE RESULTADOS Y JUSTIFICACIÓN EN CASO DE VARIACIÓN SUPERIOR A +10 POR CIENTO RESPECTO A LO PROGRAMADO

EVALUACIÓN DEL INDICADOR

A GENERAL O AUXILIAR: Tesorería

Elaboró
COORDINACIÓN DE INGRESOS
 LIC. LIZETT MONSERRAT CALLEJA SANCHEZ
 COORDINADORA DE INGRESOS
 TLALMANALCO EDO. MEX

Vo. Bo.

TESORERÍA

L.C.P. RAFAEL CABRERA VALENCIA
 TESORERO MUNICIPAL



SISTEMA DE COORDINACIÓN HACENDARIA DEL ESTADO DE MÉXICO CON SUS MUNICIPIOS
 GUÍA METODOLÓGICA PARA EL SEGUIMIENTO Y EVALUACIÓN DEL PLAN DE DESARROLLO MUNICIPAL VIGENTE



PbRM-08b FICHA TÉCNICA DE SEGUIMIENTO DE INDICADORES 2023
 DE GESTIÓN O ESTRATÉGICO

PILAR / EJE TRANSVERSAL: Eje transversal II Gobierno Moderno, Capaz y Responsable

TEMA DE DESARROLLO: Finanzas públicas sanas

PROGRAMA PRESUPUESTARIO: 01050202 Fortalecimiento de los Ingresos

PROYECTO: 010502020101 Captación y Recaudación de Ingresos

OBJETIVO DEL PROGRAMA PRESUPUESTARIO: Incluye acciones que permitan elevar la calidad, capacidad y equidad tributaria, con seguridad jurídica, transparencia y simplificación de trámites para el contribuyente, desarrollando un régimen fiscal que amplíe la base de contribuyentes e intensificando las acciones de control para el cumplimiento de las obligaciones tributarias que eviten la elusión y evasión fiscal.

DEPENDENCIA GENERAL: L00 Tesorería

DEPENDENCIA AUXILIAR: 115 Ingresos

ESTRUCTURA DEL INDICADOR

NOMBRE DEL INDICADOR: Tasa de variación de las cajas móviles instaladas.

FÓRMULA DE CÁLCULO: $((\text{Número de cajas móviles instaladas en el ejercicio fiscal actual} / \text{Total de cajas móviles instaladas en el ejercicio fiscal anterior}) - 1) * 100$

INTERPRETACIÓN: Implementación de las cajas móviles en el Municipio

DIMENSIÓN QUE ATIENDE: Contribuyentes

FRECUENCIA DE MEDICIÓN: Trimestral

DESCRIPCIÓN DEL FACTOR DE COMPARACIÓN: Municipal

ÁMBITO GEOGRÁFICO: Municipal

COBERTURA: Municipal

LÍNEA BASE: PbRM 2023

COMPORTAMIENTO DE LAS VARIABLES DURANTE EL PRIMER TRIMESTRE

Variable	Unidad de Medida	Operación	Meta Anual	Avance trimestral				Avance Acumulado			
				Prog.	%	Alc.	%	Prog.	%	Alc.	%
cajas móviles instaladas en el ejercicio fiscal actual	Caja	Constante	3	0	0	0	0	0	0	0	0
cajas móviles instaladas en el ejercicio fiscal anterior	Caja	Constante	0	0	0	0	0	0	0	0	0

COMPORTAMIENTO DEL INDICADOR

DESCRIPCIÓN DE LA META ANUAL:

Implementación de las cajas móviles en las delegaciones del Municipio

Anual	PRIMER TRIMESTRE							
	Avance Trimestral				Avance Acumulado			
	Prog.	Alc.	ES%	Semáforo	Prog.	Alc.	ES%	Semáforo
	0	0	0	Cumplida	0	0	0	Cumplida


DE RESULTADOS Y JUSTIFICACIÓN EN CASO DE VARIACIÓN SUPERIOR A +-10 POR CIENTO RESPECTO A LO PROGRAMADO

EVALUACIÓN DEL INDICADOR

DEPENDENCIA GENERAL O AUXILIAR: Tesorería
 Elaboró
COORDINACIÓN DE INGRESOS
 LIC. LIZETT MONSERRAT CALEJA SANCHEZ
 COORDINADORA DE INGRESOS

Vo. Bo.

 L.C.P. RAFAEL CABRERA VALENCIA
 TESORERO MUNICIPAL





SISTEMA DE COORDINACIÓN HACENDARIA DEL ESTADO DE MÉXICO CON SUS MUNICIPIOS
 GUÍA METODOLÓGICA PARA EL SEGUIMIENTO Y EVALUACIÓN DEL PLAN DE DESARROLLO MUNICIPAL VIGENTE



PbRM-08b FICHA TÉCNICA DE SEGUIMIENTO DE INDICADORES 2023
 DE GESTIÓN O ESTRATÉGICO

PILAR / EJE TRANSVERSAL: Eje transversal II Gobierno Moderno, Capaz y Responsable

TEMA DE DESARROLLO: Finanzas públicas sanas

PROGRAMA PRESUPUESTARIO: 01050202 Fortalecimiento de los Ingresos

PROYECTO: 010502020101 Captación y Recaudación de Ingresos

OBJETIVO DEL PROGRAMA PRESUPUESTARIO: Incluye acciones que permitan elevar la calidad, capacidad y equidad tributaria, con seguridad jurídica, transparencia y simplificación de trámites para el contribuyente, desarrollando un régimen fiscal que amplíe la base de contribuyentes e intensificando las acciones de control para el cumplimiento de las obligaciones tributarias que eviten la elusión y evasión fiscal.

DEPENDENCIA GENERAL: L00 Tesorería

DEPENDENCIA AUXILIAR: 115 Ingresos

ESTRUCTURA DEL INDICADOR

NOMBRE DEL INDICADOR: Tasa de variación en los registros de los padrones de cobro.

FÓRMULA DE CALCULO: $((\text{Número de registros en los padrones del trimestre del año actual} / \text{Total de registros en los padrones del trimestre del año anterior}) - 1) * 100$

INTERPRETACIÓN: Altas en el Padrón Predial

DIMENSIÓN QUE ATIENDE: Economía

FRECUENCIA DE MEDICIÓN: Trimestral

DESCRIPCIÓN DEL FACTOR DE COMPARACIÓN: Municipal

ÁMBITO GEOGRÁFICO: Municipal

COBERTURA: Municipal

LÍNEA BASE: PbRM 2023

COMPORTAMIENTO DE LAS VARIABLES DURANTE EL PRIMER TRIMESTRE

Variable	Unidad de Medida	Operación	Meta Anual	Avance trimestral				Avance Acumulado			
				Prog.	%	Alc.	%	Prog.	%	Alc.	%
registros en los padrones del trimestre del año actual	Contribuyente	Constante	50	0	0	0	0	0	0	0	0
registros en los padrones del trimestre del año anterior	Contribuyente	Constante	0	0	0	0	0	0	0	0	0

COMPORTAMIENTO DEL INDICADOR

DESCRIPCIÓN DE LA META ANUAL:

de los padrones en favor de incrementar los ingresos municipales

Anual	PRIMER TRIMESTRE							
	Avance Trimestral				Avance Acumulado			
	Prog.	Alc.	ES%	Semáforo	Prog.	Alc.	ES%	Semáforo
0	0	0	0	Cumplida	0	0	0	Cumplida

DE RESULTADOS Y JUSTIFICACIÓN EN CASO DE VARIACIÓN SUPERIOR A +10 POR CIENTO RESPECTO A LO PROGRAMADO

EVALUACIÓN DEL INDICADOR

A GENERAL O AUXILIAR: Tesorería



Vo. Bo.

L.C.P. RAFAEL CABRERA VALENCIA
 TESORERO MUNICIPAL





SISTEMA DE COORDINACIÓN HACENDARIA DEL ESTADO DE MÉXICO CON SUS MUNICIPIOS
 GUIA METODOLOGICA PARA EL SEGUIMIENTO Y EVALUACIÓN DEL PLAN DE DESARROLLO MUNICIPAL VIGENTE



PbrM-08b FICHA TÉCNICA DE SEGUIMIENTO DE INDICADORES 2023
 DE GESTIÓN O ESTRATEGICO

PILAR / EJE TRANSVERSAL: PILAR 2 ECONOMICO
 TEMA DE DESARROLLO: DESARROLLO ECONOMICO
 PROGRAMA PRESUPUESTARIO: 03040201 MODERNIZACIÓN INDUSTRIAL
 PROYECTO: 030402010102 FORTALECIMIENTO A LA MICRO Y PEQUEÑA EMPRESA

OBJETIVO DEL PROGRAMA PRESUPUESTARIO: FOMENTAR LA ACTIVIDD EMPRESARIAL PARA ASEGURAR LA MODERNIZACIÓN INDUSTRIAL

DEPENDENCIA GENERAL: N00 DESARROLLO ECONOMICO
 DEPENDENCIA AUXILIAR: 132 SARE

ESTRUCTURA DEL INDICADOR

NOMBRE DEL INDICADOR: PORCENTAJE DE CURSOS IMPARTIDOS EN EL ADECUADO MANEJO FINANCIERO

FÓRMULA DE CALCULO: (CURSOS IMPARTIDOS DE MANEJO FINANCIERO/CURSOS DE MANEJO FINANCIERO PROGRAMADOS)*100

INTERPRETACIÓN: CURSOS IMPARTIDOS PARA EL ADECUADO MANEJO FINANCIERO

DIMENSIÓN QUE ATIENDE: EFICACIA

FRECUENCIA DE MEDICIÓN: TRIMESTRAL

DESCRIPCIÓN DEL FACTOR DE COMPARACIÓN: MUNICIPAL

ÁMBITO GEOGRÁFICO: MUNICIPAL

COBERTURA: MUNICIPAL

LÍNEA BASE: PBRM 2023

COMPORTAMIENTO DE LAS VARIABLES DURANTE EL PRIMER TRIMESTRE

Variable	Unidad de Medida	Operación	Meta Anual	Avance trimestral				Avance Acumulado			
				Prog.	%	Alc.	%	Prog.	%	Alc.	%
CURSOS IMPARTIDOS DE MANEJO FINANCIERO	TALLERES	SUMABLE	4	1	25	1	25	1	25	1	25
CURSOS DE MANEJO FINANCIERO PROGRAMADOS	TALLERES	SUMABLE	4	1	25	1	25	1	25	1	25

COMPORTAMIENTO DEL INDICADOR

DESCRIPCIÓN DE LA META ANUAL:

Meta Anual	PRIMER TRIMESTRE							
	Avance Trimestral				Avance Acumulado			
	Prog.	Alc.	ES%	Semáforo	Prog.	Alc.	ES%	Semáforo
4	1	1	100	Cumplida	1	1	25	Cumplida

DESCRIPCIÓN DE RESULTADOS Y JUSTIFICACIÓN EN CASO DE VARIACIÓN SUPERIOR A +-10 POR CIENTO RESPECTO A LO PROGRAMADO

EVALUACIÓN DEL INDICADOR

DEPENDENCIA GENERAL O AUXILIAR:



C. ALEPH ROBERTO SIGÜENZA TRUEBA COORDINADOR DE LA VENTANILLA UNICA SARE



C. FABIOLA ITZEL VILLARREAL GUÉRRERO DIRECTORA DE DESARROLLO ECONOMICO



SISTEMA DE COORDINACIÓN HACENDARIA DEL ESTADO DE MÉXICO CON SUS MUNICIPIOS
 GUÍA METODOLÓGICA PARA EL SEGUIMIENTO Y EVALUACIÓN DEL PLAN DE DESARROLLO MUNICIPAL VIGENTE



PbRM-08b FICHA TÉCNICA DE SEGUIMIENTO DE INDICADORES 2023
 DE GESTIÓN O ESTRATÉGICO

PILAR / EJE TRANSVERSAL: Pilar 3 Territorial
TEMA DE DESARROLLO: Ciudades y comunidades sostenibles
PROGRAMA PRESUPUESTARIO: 01030301 Conservación del patrimonio público
PROYECTO: 010303010101 Conservación, Restauración y Difusión del Patrimonio Cultural

OBJETIVO DEL PROGRAMA PRESUPUESTARIO: Incluye las acciones encaminadas a mantener y transmitir el conocimiento del patrimonio público tangible e intangible, como devenir de la identidad de los mexiquenses

DEPENDENCIA GENERAL: A00 Presidencia
DEPENDENCIA AUXILIAR: 113 Cronista Municipal

ESTRUCTURA DEL INDICADOR

NOMBRE DEL INDICADOR: Porcentaje de visitas guiadas al patrimoniocultural realizadas.

FÓRMULA DE CALCULO: (Visitas guiadas al patrimoniopúblico cultural, artístico e históricorealizadas/Visitas guiadas alpatrimonio público culturalprogramadas) *100

INTERPRETACIÓN: Cantidad de Visitas Guiadas Realizadas

DIMENSIÓN QUE ATIENDE: Eficacia

FRECUENCIA DE MEDICIÓN: Trimestral

DESCRIPCIÓN DEL FACTOR DE COMPARACIÓN: PbRM 2022

ÁMBITO GEOGRÁFICO: Municipal

COBERTURA: Municipal

LÍNEA BASE: PbRM 2023

COMPORTAMIENTO DE LAS VARIABLES DURANTE EL PRIMER TRIMESTRE

Variable	Unidad de Medida	Operación	Meta Anual	Avance trimestral				Avance Acumulado			
				Prog.	%	Alc.	%	Prog.	%	Alc.	%
Visitas guiadas al patrimonio público cultural, artístico e histórico realizadas	Visitas Guiadas	Sumable	144	36	25	-36	-25	-36	-25	-36	-25
Visitas guiadas al patrimonio público cultural programadas	Visitas Guiadas	Sumable	144	36	25	-36	-25	-36	-25	-36	-25

COMPORTAMIENTO DEL INDICADOR

DESCRIPCIÓN DE LA META ANUAL:

Realizar recorridos en el centro historico de Tlamanalco

Meta Anual	PRIMER TRIMESTRE				PRIMER TRIMESTRE			
	Avance Trimestral		Avance Acumulado		Avance Trimestral		Avance Acumulado	
	Prog.	Alc.	ES%	Semáforo	Prog.	Alc.	ES%	Semáforo
144	36	-36	0	No cumplida	36	-36	0	No cumplida

DESCRIPCIÓN DE RESULTADOS Y JUSTIFICACIÓN EN CASO DE VARIACIÓN SUPERIOR A +10 POR CIENTO RESPECTO A LO PROGRAMADO

Las actividades calendarizadas en el primer trimestre no se llevaron a cabo, toda vez que la persona titular del area de Cronista Municipal recibió el nombramiento del cargo con fecha del 30 de Marzo del 2023, al respecto de esto no se logró llevar el cumplimiento de la actividades programadas.

EVALUACIÓN DEL INDICADOR

DEPENDENCIA GENERAL O AUXILIAR: A00 Presidencia, 113 Cronista Municipal

Elaboró

C. RAFAEL GONZÁLEZ JUÁREZ CRONISTA MUNICIPAL

APLICA COMPONENTE 2

Vo. Bo.

C. RAFAEL GONZÁLEZ JUÁREZ CRONISTA MUNICIPAL



SISTEMA DE COORDINACIÓN HACENDARIA DEL ESTADO DE MÉXICO CON SUS MUNICIPIOS
 GUÍA METODOLÓGICA PARA EL SEGUIMIENTO Y EVALUACIÓN DEL PLAN DE DESARROLLO MUNICIPAL VIGENTE



PbRM-08b FICHA TÉCNICA DE SEGUIMIENTO DE INDICADORES 2023
 DE GESTIÓN O ESTRATÉGICO

PILAR / EJE TRANSVERSAL: Pilar 3 Territorial

TEMA DE DESARROLLO: Ciudades y comunidades sostenibles

PROGRAMA PRESUPUESTARIO: 01030301 Conservación del patrimonio público

PROYECTO: 010303010101 Conservación, Restauración y Difusión del Patrimonio Cultural

OBJETIVO DEL PROGRAMA PRESUPUESTARIO: Incluye las acciones encaminadas a mantener y transmitir el conocimiento del patrimonio público tangible e intangible, como devenir de la identidad de los mexiquenses

DEPENDENCIA GENERAL: A00 Presidencia

DEPENDENCIA AUXILIAR: 113 Cronista Municipal

ESTRUCTURA DEL INDICADOR

NOMBRE DEL INDICADOR: Porcentaje de cumplimiento del programa de difusión de las actividades culturales, artísticas e históricas.

FÓRMULA DE CÁLCULO: (Programa de difusión de actividades culturales, artísticas e históricas ejecutado/Programa de difusión de actividades culturales programado) *100

INTERPRETACIÓN: Actividades de difusión

DIMENSIÓN QUE ATIENDE: Eficiencia

FRECUENCIA DE MEDICIÓN: Trimestral

DESCRIPCIÓN DEL FACTOR DE COMPARACIÓN: PbRM 2022

ÁMBITO GEOGRÁFICO: Municipal

COBERTURA: Municipal

LÍNEA BASE: PbRM 2023

COMPORTAMIENTO DE LAS VARIABLES DURANTE EL PRIMER TRIMESTRE

Variable	Unidad de Medida	Operación	Meta Anual	Avance trimestral				Avance Acumulado			
				Prog.	%	Alc.	%	Prog.	%	Alc.	%
Programa de difusión de actividades culturales, artísticas e históricas ejecutado	Programas de Difusión	Sumable	6	0	0	0	0	0	0	0	0
Programa de difusión de actividades culturales programado	Programas de Difusión	Sumable	6	0	0	0	0	0	0	0	0

COMPORTAMIENTO DEL INDICADOR

DESCRIPCIÓN DE LA META ANUAL:

Realizar recorridos en el centro histórico de Tlalmanalco

Meta Anual	PRIMER TRIMESTRE							
	Avance Trimestral				Avance Acumulado			
	Prog.	Alc.	ES%	Semáforo	Prog.	Alc.	ES%	Semáforo
5	0	0	0	Cumplida	0	0	0	Cumplida

DESCRIPCIÓN DE RESULTADOS Y JUSTIFICACIÓN EN CASO DE VARIACIÓN SUPERIOR A +10 POR CIENTO RESPECTO A LO PROGRAMADO

La calendarización de la actividad se encuentra programada para el segundo trimestre del 2023.

EVALUACIÓN DEL INDICADOR

DEPENDENCIA GENERAL O AUXILIAR: A00 Presidencia, 113 Cronista Municipal

Elaboró

Vo. Bo.

C. RAFAEL GONZÁLEZ JUÁREZ

CRONISTA MUNICIPAL

APLICA
ACTIVIDAD 2.1

C. RAFAEL GONZÁLEZ JUÁREZ

CRONISTA MUNICIPAL



SISTEMA DE COORDINACIÓN HACENDARIA DEL ESTADO DE MÉXICO CON SUS MUNICIPIOS
 GUÍA METODOLÓGICA PARA EL SEGUIMIENTO Y EVALUACIÓN DEL PLAN DE DESARROLLO MUNICIPAL VIGENTE



PbRM-08b FICHA TÉCNICA DE SEGUIMIENTO DE INDICADORES 2023
 DE GESTIÓN O ESTRATÉGICO

PILAR / EJE TRANSVERSAL: Eje Transversal II Gobierno Moderno, Capaz y Responsable
TEMA DE DESARROLLO: Estructura del Gobierno Municipal
PROGRAMA PRESUPUESTARIO: 1030902 Reglamentación Municipal
PROYECTO: 10309020101 Revisión y emisión de la reglamentación municipal

OBJETIVO DEL PROGRAMA PRESUPUESTARIO: Se orienta al cumplimiento de las atribuciones contenidas en el Título V de la Ley Orgánica Municipal del Estado de México del Estado de México, vigente

DEPENDENCIA GENERAL: C06 Regidor VI
DEPENDENCIA AUXILIAR: C06 Regidor VI

ESTRUCTURA DEL INDICADOR

NOMBRE DEL INDICADOR: Porcentaje de cumplimiento en las sesiones de cabildo

FÓRMULA DE CÁLCULO: (Número de sesiones de cabildo realizadas/Número de sesiones de cabildo programadas)*100

INTERPRETACIÓN: Asistencia a sesiones de Cabildo

DIMENSIÓN QUE ATIENDE: Eficiencia

FRECUENCIA DE MEDICIÓN: Trimestral

DESCRIPCIÓN DEL FACTOR DE COMPARACIÓN: Municipal

ÁMBITO GEOGRÁFICO: Municipal

COBERTURA: Municipal

LÍNEA BASE: PbRM 2023

COMPORTAMIENTO DE LAS VARIABLES DURANTE EL PRIMER TRIMESTRE

Variable	Unidad de Medida	Operación	Meta Anual	Avance trimestral				Avance Acumulado			
				Prog.	%	Alc.	%	Prog.	%	Alc.	%
Numero de sesiones de cabildo realizadas	Sesiones de Cabildo	sumable	48	12	25	12	25	12	25	12	25
Numero de sesiones de cabildo programadas)*100	Sesiones de Cabildo	sumable	48	12	25	12	25	12	25	12	25

COMPORTAMIENTO DEL INDICADOR

DESCRIPCIÓN DE LA META ANUAL:

Sesiones de Cabildo

Meta Anual	PRIMER TRIMESTRE							
	Avance Trimestral				Avance Acumulado			
	Prog.	Alc.	ES%	Semáforo	Prog.	Alc.	ES%	Semáforo
48	12	12	100	Cumplida	12	12	25	Cumplida

DESCRIPCIÓN DE RESULTADOS Y JUSTIFICACIÓN EN CASO DE VARIACIÓN SUPERIOR A +10 POR CIENTO RESPECTO A LO PROGRAMADO

EVALUACIÓN DEL INDICADOR

DEPENDENCIA GENERAL O AUXILIAR: C06 Regidor VI

Elaboró

JOSEFINA MORENO MARTINEZ
 SECRETARIA

COMPONENTE 1.2





SISTEMA DE COORDINACIÓN HACENDARIA DEL ESTADO DE MÉXICO CON SUS MUNICIPIOS
 GUÍA METODOLÓGICA PARA EL SEGUIMIENTO Y EVALUACIÓN DEL PLAN DE DESARROLLO MUNICIPAL VIGENTE



PBRM-08b FICHA TÉCNICA DE SEGUIMIENTO DE INDICADORES 2023
 DE GESTIÓN O ESTRATÉGICO

PILAR / EJE TRANSVERSAL: Pilar 4: Seguridad

TEMA DE DESARROLLO: Seguridad con visión ciudadana

PROGRAMA PRESUPUESTARIO: 01070101 Seguridad Pública

PROYECTO: 0107010103 Formación profesional especializada para servidores públicos de instituciones de seguridad pública

OBJETIVO DEL PROGRAMA PRESUPUESTARIO: seguridad, modificando los métodos y programas de estudio para humanizarlos, dignificarlos y hacerlos más eficientes, aplicando sistemas de reclutamiento y selección confiable y riguroso proceso estandarizado de evaluación, así como promover la participación social en acciones preventivas del delito.

DEPENDENCIA GENERAL: Q00 Seguridad Pública

DEPENDENCIA AUXILIAR: 104 Dirección de Seguridad Pública

ESTRUCTURA DEL INDICADOR

NOMBRE DEL INDICADOR: Porcentaje de acciones realizadas en materia de prevención del delito.

FÓRMULA DE CALCULO: $(\text{Total de acciones en materia de prevención realizadas} / \text{Total de acciones en materia de prevención programadas a realizar}) * 100$

INTERPRETACIÓN: Acciones realizadas en materia de seguridad y prevención del delito

DIMENSIÓN QUE ATIENDE: Eficiencia

DESCRIPCIÓN DEL FACTOR DE COMPARACIÓN: Municipal

ÁMBITO GEOGRÁFICO: Municipal

COBERTURA: Municipal

LÍNEA BASE: PBRM 2023

FRECUENCIA DE MEDICIÓN: Trimestral

COMPORTAMIENTO DE LAS VARIABLES DURANTE EL PRIMER TRIMESTRE

Variable	Unidad de Medida	Operación	Meta Anual	Avance trimestral				Avance Acumulado			
				Prog.	%	Alc.	%	Prog.	%	Alc.	%
Total de acciones en materia de prevención realizadas	ACCIONES	CONSTANTE	12	12	100	12	100	12	100	12	100
Total de acciones en materia de prevención programadas a realizar	ACCIONES	SUMABLE	12	3	25	3	25	3	25	3	25

COMPORTAMIENTO DEL INDICADOR

DESCRIPCIÓN DE LA META ANUAL:

Implementación de programas en materia de prevención

Meta Anual	PRIMER TRIMESTRE							
	Avance Trimestral				Avance Acumulado			
	Prog.	Alc.	ES%	Semáforo	Prog.	Alc.	ES%	Semáforo
12	3	3	100	Cumplida	3	3	25	Cumplida

DESCRIPCIÓN DE RESULTADOS Y JUSTIFICACIÓN EN CASO DE VARIACIÓN SUPERIOR A +10 POR CIENTO RESPECTO A LO PROGRAMADO

EVALUACIÓN DEL INDICADOR

DEPENDENCIA GENERAL O AUXILIAR: Q00 Seguridad Pública

Elaboró

MARIA TERESA DE JESUS RAMIREZ LARA
 POLICIA PRIMERO



CMTE. RUFINO JIMENEZ JIMENEZ
 COMISARIO DE LA DIRECCION DE SEGURIDAD PUBLICA MUNICIPAL



SISTEMA DE COORDINACIÓN HACENDARIA DEL ESTADO DE MÉXICO CON SUS MUNICIPIOS
 GUÍA METODOLÓGICA PARA EL SEGUIMIENTO Y EVALUACIÓN DEL PLAN DE DESARROLLO MUNICIPAL VIGENTE

PBRM-08b FICHA TÉCNICA DE SEGUIMIENTO DE INDICADORES 2023
 DE GESTIÓN O ESTRATÉGICO

PILAR / EJE TRANSVERSAL: Pilar 4: Seguridad

TEMA DE DESARROLLO: Seguridad con visión ciudadana

PROGRAMA PRESUPUESTARIO: 01070101 Seguridad Publica

PROYECTO: 0107010103 Formación profesional especializada para servidores públicos de instituciones de seguridad pública

OBJETIVO DEL PROGRAMA PRESUPUESTARIO: Incluye los proyectos orientados a combatir la inseguridad pública con estricto apego a la ley para erradicar la impunidad y la corrupción, mediante la profesionalización de los cuerpos de seguridad, modificando los métodos y programas de estudio para humanizarlos, dignificarlos y hacerlos más eficientes, aplicando sistemas de reclutamiento y selección confiable y riguroso proceso estandarizado de evaluación, así como promover la participación social en acciones preventivas del delito.

DEPENDENCIA GENERAL: Q00 Seguridad Publica

DEPENDENCIA AUXILIAR: 104 Dirección de Seguridad Publica

ESTRUCTURA DEL INDICADOR

NOMBRE DEL INDICADOR: Porcentaje de elementos de seguridad con Certificado Único Policial.

FÓRMULA DE CÁLCULO: (Elementos de seguridad con Certificado Único Policial/Total de elementos de seguridad en actividad del municipio) *100

INTERPRETACIÓN: Certificación única policial de elementos de seguridad municipal.

DIMENSIÓN QUE ATIENDE: Eficiencia

FRECUENCIA DE MEDICIÓN: Trimestral

DESCRIPCIÓN DEL FACTOR DE COMPARACIÓN: Municipal

ÁMBITO GEOGRÁFICO: Municipal

COBERTURA: Municipal

LÍNEA BASE: PBRM 2023

COMPORTAMIENTO DE LAS VARIABLES DURANTE EL PRIMER TRIMESTRE

Variable	Unidad de Medida	Operación	Meta Anual	Avance trimestral				Avance Acumulado			
				Prog.	%	Alc.	%	Prog.	%	Alc.	%
Elementos de seguridad con Certificado Único Policial	ELEMENTOS	CONSTANTE	101	25	24.7524752	25	24.75247525	25	24.7524752	25	24.7524752
Total de elementos de seguridad en actividad del municipio	ELEMENTOS	CONSTANTE	101	25	24.7524752	25	24.75247525	25	24.7524752	25	24.7524752

COMPORTAMIENTO DEL INDICADOR

DESCRIPCIÓN DE LA META ANUAL:

Elementos policiales capacitados para la obtención del certificado unico policial

Meta Anual	PRIMER TRIMESTRE							
	Avance Trimestral				Avance Acumulado			
	Prog.	Alc.	ES%	Semáforo	Prog.	Alc.	ES%	Semáforo
101	25	25	100	Cumplida	25	25	24.7524752	Cumplida

DESCRIPCIÓN DE RESULTADOS Y JUSTIFICACIÓN EN CASO DE VARIACIÓN SUPERIOR A +10 POR CIENTO RESPECTO A LO PROGRAMADO

EVALUACIÓN DEL INDICADOR

DEPENDENCIA GENERAL O AUXILIAR:

Q00 Seguridad Publica

Elaboró

MARIA TERESA DE JESUS RAMIREZ LARA
 POLICIA PRIMERO



CMTE. RUFINO JIMENEZ JIMENEZ
 COMISARIO DE LA DIRECCIÓN DE SEGURIDAD PUBLICA MUNICIPAL



SISTEMA DE COORDINACIÓN HACENDARIA DEL ESTADO DE MÉXICO CON SUS MUNICIPIOS
 GUÍA METODOLÓGICA PARA EL SEGUIMIENTO Y EVALUACIÓN DEL PLAN DE DESARROLLO MUNICIPAL VIGENTE



PbRM-08b FICHA TÉCNICA DE SEGUIMIENTO DE INDICADORES 2023
 DE GESTIÓN O ESTRATÉGICO

PILAR / EJE TRANSVERSAL: Pilar 4: Seguridad

TEMA DE DESARROLLO: Seguridad con visión ciudadana

PROGRAMA PRESUPUESTARIO: 01070101 Seguridad Pública

PROYECTO: 010701010103 Formación profesional especializada para servidores públicos de instituciones de seguridad pública

OBJETIVO DEL PROGRAMA PRESUPUESTARIO: seguridad, modificando los métodos y programas de estudio para humanizarlos, dignificarlos y hacerlos más eficientes, aplicando sistemas de reclutamiento y selección confiable y riguroso proceso estandarizado de evaluación, así como promover la participación social en acciones preventivas del delito.

DEPENDENCIA GENERAL: Q00 Seguridad Pública

DEPENDENCIA AUXILIAR: 104 Dirección de Seguridad Pública

ESTRUCTURA DEL INDICADOR

NOMBRE DEL INDICADOR: Porcentaje de elementos de seguridad con resultado aprobatorio del Centro de Control de Confianza.

FÓRMULA DE CÁLCULO: (Elementos con exámenes aprobatorios y vigentes/Total de elementos del Estado de fuerza municipal) *100

INTERPRETACIÓN: Aplicación de exámenes de control de confianza a los elementos policíacos municipales.

DIMENSIÓN QUE ATIENDE: Eficiencia

DESCRIPCIÓN DEL FACTOR DE COMPARACIÓN: Municipal

ÁMBITO GEOGRÁFICO: Municipal

COBERTURA: Municipal

LÍNEA BASE: PBRM 2023

FRECUENCIA DE MEDICIÓN: Trimestral

COMPORTAMIENTO DE LAS VARIABLES DURANTE EL PRIMER TRIMESTRE

Variable	Unidad de Medida	Operación	Meta Anual	Avance trimestral				Avance Acumulado			
				Prog.	%	Alc.	%	Prog.	%	Alc.	%
Elementos con exámenes aprobatorios y vigentes	EXAMEN	CONSTANTE	101	25	24.7524752	25	24.75247525	25	24.7524752	25	24.7524752
Total de elementos del Estado de fuerza municipal	EXAMEN	CONSTANTE	101	25	24.7524752	25	24.75247525	25	24.7524752	25	24.7524752

COMPORTAMIENTO DEL INDICADOR

DESCRIPCIÓN DE LA META ANUAL:

Elementos adscritos evaluados para el examen de control de confianza

Meta Anual	PRIMER TRIMESTRE							
	Avance Trimestral				Avance Acumulado			
	Prog.	Alc.	ES%	Semáforo	Prog.	Alc.	ES%	Semáforo
101	25	25	100	Cumplida	25	25	24.7524752	Cumplida

DESCRIPCIÓN DE RESULTADOS Y JUSTIFICACIÓN EN CASO DE VARIACIÓN SUPERIOR A +10 POR CIENTO RESPECTO A LO PROGRAMADO

EVALUACIÓN DEL INDICADOR

DEPENDENCIA GENERAL O AUXILIAR: Q00 Seguridad Pública

Elaboró

Maria Teresa de Jesús Ramírez Lara

MARIA TERESA DE JESÚS RAMÍREZ LARA
 POLICIA PRIMERO



CMTE: RUFINO JIMENEZ JIMENEZ
 COMISARIO DE LA DIRECCION DE SEGURIDAD PUBLICA MUNICIPAL



SISTEMA DE COORDINACIÓN HACENDARIA DEL ESTADO DE MÉXICO CON SUS MUNICIPIOS
 GUÍA METODOLÓGICA PARA EL SEGUIMIENTO Y EVALUACIÓN DEL PLAN DE DESARROLLO MUNICIPAL VIGENTE



PBRM-08b FICHA TÉCNICA DE SEGUIMIENTO DE INDICADORES 2023
 DE GESTIÓN O ESTRATÉGICO

PILAR / EJE TRANSVERSAL: Pilar 4: Seguridad

TEMA DE DESARROLLO: Seguridad con visión ciudadana

PROGRAMA PRESUPUESTARIO: 01070101 Seguridad Pública

PROYECTO: 0107010102 Sistemas de información, comunicación y tecnologías para la seguridad pública

OBJETIVO DEL PROGRAMA PRESUPUESTARIO: Incluye los proyectos orientados a combatir la inseguridad pública con estricto apego a la ley para erradicar la impunidad y la corrupción, mediante la profesionalización de los cuerpos de seguridad, modificando los métodos y programas de estudio para humanizarlos, dignificarlos y hacerlos más eficientes, aplicando sistemas de reclutamiento y selección confiable y riguroso proceso estandarizado de evaluación, así como promover la participación social en acciones preventivas del delito.

DEPENDENCIA GENERAL: Q00 Seguridad Pública

DEPENDENCIA AUXILIAR: 104 Dirección de Seguridad Pública

ESTRUCTURA DEL INDICADOR

NOMBRE DEL INDICADOR: Porcentaje de acciones realizadas en materia de prevención del delito.

FÓRMULA DE CÁLCULO: (Total de acciones en materia de prevención realizadas/Total de acciones en materia de prevención programadas a realizar) *100

INTERPRETACIÓN: Acciones realizadas en materia de seguridad y prevención del delito

DIMENSIÓN QUE ATIENDE: Eficiencia

DESCRIPCIÓN DEL FACTOR DE COMPARACIÓN: Municipal

ÁMBITO GEOGRÁFICO: Municipal

COBERTURA: Municipal

LÍNEA BASE: PBRM 2023

FRECUENCIA DE MEDICIÓN: Trimestral

COMPORTAMIENTO DE LAS VARIABLES DURANTE EL PRIMER TRIMESTRE

Variable	Unidad de Medida	Operación	Meta Anual	Avance trimestral				Avance Acumulado			
				Prog.	%	Alc.	%	Prog.	%	Alc.	%
Total de acciones en materia de prevención realizadas	ACCIONES	CONSTANTE	12	12	100	12	100	12	100	12	100
Total de acciones en materia de prevención programadas a realizar	ACCIONES	SUMABLE	12	3	25	3	25	3	25	3	25

COMPORTAMIENTO DEL INDICADOR

DESCRIPCIÓN DE LA META ANUAL:

Implementación de programas en materia de prevención

Meta Anual	PRIMER TRIMESTRE							
	Avance Trimestral				Avance Acumulado			
	Prog.	Alc.	ES%	Semáforo	Prog.	Alc.	ES%	Semáforo
12	3	3	100	Cumplida	3	3	25	Cumplida

DESCRIPCIÓN DE RESULTADOS Y JUSTIFICACIÓN EN CASO DE VARIACIÓN SUPERIOR A +30 POR CIENTO RESPECTO A LO PROGRAMADO

EVALUACIÓN DEL INDICADOR

DEPENDENCIA GENERAL O AUXILIAR:

Q00 Seguridad Pública

Elaboró

MARIA TERESA DE JESUS RAMIREZ LARA
 POLICIA PRIMERO



COMISARIO DE LA DIRECCIÓN DE SEGURIDAD PÚBLICA MUNICIPAL



SISTEMA DE COORDINACIÓN HACENDARIA DEL ESTADO DE MÉXICO CON SUS MUNICIPIOS
 GUÍA METODOLÓGICA PARA EL SEGUIMIENTO Y EVALUACIÓN DEL PLAN DE DESARROLLO MUNICIPAL VIGENTE



PBRM-08b FICHA TÉCNICA DE SEGUIMIENTO DE INDICADORES 2023
 DE GESTIÓN O ESTRATÉGICO

PILAR / EJE TRANSVERSAL: Pilar 4: Seguridad

TEMA DE DESARROLLO: Seguridad con visión ciudadana

PROGRAMA PRESUPUESTARIO: 01070101 Seguridad Publica

PROYECTO: 0107010102 Sistemas de información, comunicación y tecnologías para la seguridad pública

OBJETIVO DEL PROGRAMA PRESUPUESTARIO: seguridad, modificando los métodos y programas de estudio para humanizarlos, dignificarlos y hacerlos más eficientes, aplicando sistemas de reclutamiento y selección confiable y riguroso proceso estandarizado de evaluación, así como promover la participación social en acciones preventivas del delito.

DEPENDENCIA GENERAL: Q00 Seguridad Publica

DEPENDENCIA AUXILIAR: 104 Dirección de Seguridad Publica

ESTRUCTURA DEL INDICADOR

NOMBRE DEL INDICADOR: Porcentaje de informes policíacos homologados generados.

FÓRMULA DE CÁLCULO: (Informes Policiales Homologadosrealizados/Informes policialeshomologados programados) *100

INTERPRETACIÓN: Generación de información de los informes policiales homologados de la Plataforma México.

DIMENSIÓN QUE ATIENDE: Eficiencia

FRECUENCIA DE MEDICIÓN: Trimestral

DESCRIPCIÓN DEL FACTOR DE COMPARACIÓN: Municipal

ÁMBITO GEOGRÁFICO: Municipal

COBERTURA: Municipal

LÍNEA BASE: PBRM 2023

COMPORTAMIENTO DE LAS VARIABLES DURANTE EL PRIMER TRIMESTRE

Variable	Unidad de Medida	Operación	Meta Anual	Avance trimestral				Avance Acumulado			
				Prog.	%	Alc.	%	Prog.	%	Alc.	%
(Informes Policiales Homologados realizados)	INFORMES	SUMABLE	600	150	25	150	25	150	25	150	25
Informes policiales homologados programados	INFORMES	CONSTANTE	600	150	25	150	25	150	25	150	25

COMPORTAMIENTO DEL INDICADOR

DESCRIPCIÓN DE LA META ANUAL:

IPH Generados

Meta Anual	PRIMER TRIMESTRE							
	Avance Trimestral				Avance Acumulado			
	Prog.	Alc.	ES%	Semáforo	Prog.	Alc.	ES%	Semáforo
600	150	150	100	Cumplida	150	150	25	Cumplida

DESCRIPCIÓN DE RESULTADOS Y JUSTIFICACIÓN EN CASO DE VARIACIÓN SUPERIOR A +10 POR CIENTO RESPECTO A LO PROGRAMADO

EVALUACIÓN DEL INDICADOR

DEPENDENCIA GENERAL O AUXILIAR:

Q00 Seguridad Publica

Elaboró

MARIA TERESA DE JESUS RAMIREZ LARA
 POLICIA PRIMERO



COMISARIO DE LA DIRECCIÓN DE SEGURIDAD PÚBLICA MUNICIPAL



SISTEMA DE COORDINACIÓN HACENDARIA DEL ESTADO DE MÉXICO CON SUS MUNICIPIOS
 GUÍA METODOLÓGICA PARA EL SEGUIMIENTO Y EVALUACIÓN DEL PLAN DE DESARROLLO MUNICIPAL VIGENTE



PbRM-08b FICHA TÉCNICA DE SEGUIMIENTO DE INDICADORES 2023
 DE GESTIÓN O ESTRATÉGICO

PILAR / EJE TRANSVERSAL: Pilar 4: Seguridad

TEMA DE DESARROLLO: Seguridad con visión ciudadana

PROGRAMA PRESUPUESTARIO: 01070101 Seguridad Pública

PROYECTO: 0107010101 Operación y vigilancia para la seguridad y prevención del delito

OBJETIVO DEL PROGRAMA PRESUPUESTARIO: Incluye los proyectos orientados a combatir la inseguridad pública con estricto apego a la ley para erradicar la impunidad y la corrupción, mediante la profesionalización de los cuerpos de seguridad, modificando los métodos y programas de estudio para humanizarlos, dignificarlos y hacerlos más eficientes, aplicando sistemas de reclutamiento y selección confiable y riguroso proceso estandarizado de evaluación, así como promover la participación social en acciones preventivas del delito.

DEPENDENCIA GENERAL: Q00 Seguridad Pública

DEPENDENCIA AUXILIAR: 104 Dirección de Seguridad Pública

ESTRUCTURA DEL INDICADOR

NOMBRE DEL INDICADOR: Porcentaje de acciones realizadas en materia de prevención del delito.

FÓRMULA DE CALCULO: (Total de acciones en materia de prevención realizadas/Total de acciones en materia de prevención programadas a realizar) *100

INTERPRETACIÓN: Acciones realizadas en materia de seguridad y prevención del delito

DIMENSIÓN QUE ATIENDE: Eficiencia

FRECUENCIA DE MEDICIÓN: Trimestral

DESCRIPCIÓN DEL FACTOR DE COMPARACIÓN: Municipal

ÁMBITO GEOGRÁFICO: Municipal

COBERTURA: Municipal

LÍNEA BASE: PBRM 2023

COMPORTAMIENTO DE LAS VARIABLES DURANTE EL PRIMER TRIMESTRE

Variable	Unidad de Medida	Operación	Meta Anual	Avance trimestral				Avance Acumulado			
				Prog.	%	Alc.	%	Prog.	%	Alc.	%
Total de acciones en materia de prevención realizadas	ACCIONES	CONSTANTE	12	12	100	12	100	12	100	12	100
Total de acciones en materia de prevención programadas a realizar	ACCIONES	SUMABLE	12	3	25	3	25	3	25	3	25

COMPORTAMIENTO DEL INDICADOR

DESCRIPCIÓN DE LA META ANUAL:

Implementación de programas en materia de prevención

Meta Anual	PRIMER TRIMESTRE							
	Avance Trimestral				Avance Acumulado			
	Prog.	Alc.	ES%	Semáforo	Prog.	Alc.	ES%	Semáforo
12	3	3	100	Cumplida	3	3	25	Cumplida

DESCRIPCIÓN DE RESULTADOS Y JUSTIFICACIÓN EN CASO DE VARIACIÓN SUPERIOR A +-10 POR CIENTO RESPECTO A LO PROGRAMADO

EVALUACIÓN DEL INDICADOR

DEPENDENCIA GENERAL O AUXILIAR:

Q00 Seguridad Pública

Elaboró

MARIA TERESA DE JESÚS RAMÍREZ LARA
 POLICIA PRIMERO



CMTE. BUFINO JIMENEZ JIMENEZ
 COMISARIO DE LA DIRECCIÓN DE SEGURIDAD PÚBLICA MUNICIPAL



SISTEMA DE COORDINACIÓN HACENDARIA DEL ESTADO DE MÉXICO CON SUS MUNICIPIOS
 GUÍA METODOLÓGICA PARA EL SEGUIMIENTO Y EVALUACIÓN DEL PLAN DE DESARROLLO MUNICIPAL VIGENTE



PBRM-08b FICHA TÉCNICA DE SEGUIMIENTO DE INDICADORES 2023
 DE GESTIÓN O ESTRATÉGICO

PILAR / EJE TRANSVERSAL: Pilar 4: Seguridad

TEMA DE DESARROLLO: Seguridad con visión ciudadana

PROGRAMA PRESUPUESTARIO: 01070101 Seguridad Publica

PROYECTO: 010701010101 Operación y vigilancia para la seguridad y prevencion del delito

OBJETIVO DEL PROGRAMA PRESUPUESTARIO: Incluye los proyectos orientados a combatir la inseguridad pública con estricto apego a la ley para erradicar la impunidad y la corrupción, mediante la profesionalización de los cuerpos de seguridad, modificando los métodos y programas de estudio para humanizarlos, dignificarlos y hacerlos más eficientes, aplicando sistemas de reclutamiento y selección confiable y riguroso proceso estandarizado de evaluación, así como promover la participación social en acciones preventivas del delito.

DEPENDENCIA GENERAL: Q00 Seguridad Publica

DEPENDENCIA AUXILIAR: 104 Direccion de Seguridad Publica

ESTRUCTURA DEL INDICADOR

NOMBRE DEL INDICADOR: Porcentaje de efectividad en la implementación de operativos de seguridad participantes en acciones y eventos de prevención del delito, policiacos capacitados.

FÓRMULA DE CALCULO: (Operativos de seguridad que concluyeron con un aseguramiento/Operativos de seguridad realizados) *100

INTERPRETACIÓN: Realización de operativos de seguridad pública

DIMENSIÓN QUE ATIENDE: Eficiencia

DESCRIPCIÓN DEL FACTOR DE COMPARACIÓN: Municipal

ÁMBITO GEOGRÁFICO: Municipal

COBERTURA: Municipal

LÍNEA BASE: PBRM 2023

FRECUENCIA DE MEDICIÓN: Trimestral

COMPORTAMIENTO DE LAS VARIABLES DURANTE EL PRIMER TRIMESTRE

Variable	Unidad de Medida	Operación	Meta Anual	Avance trimestral				Avance Acumulado			
				Prog.	%	Alc.	%	Prog.	%	Alc.	%
Operativos de seguridad que concluyeron con un aseguramiento	OPERATIVOS	SUMABLE	40	10	25	10	25	10	25	10	25
Operativos de seguridad realizados	OPERATIVOS	CONSTANTE	40	40	100	40	100	40	100	40	100

COMPORTAMIENTO DEL INDICADOR

DESCRIPCIÓN DE LA META ANUAL:

Implementación de operativos para la prevención de delitos

Meta Anual	PRIMER TRIMESTRE							
	Avance Trimestral				Avance Acumulado			
	Prog.	Alc.	ES%	Semáforo	Prog.	Alc.	ES%	Semáforo
40	10	10	100	Cumplida	10	10	25	Cumplida

DESCRIPCIÓN DE RESULTADOS Y JUSTIFICACIÓN EN CASO DE VARIACIÓN SUPERIOR A +10 POR CIENTO RESPECTO A LO PROGRAMADO

EVALUACIÓN DEL INDICADOR

DEPENDENCIA GENERAL O AUXILIAR:

Q00 Seguridad Publica

Elaboró

MARIA TERESA DE JESUS RAMIREZ LARA
 POLICIA PRIMERO



CMTE. RUFINO JIMENEZ JIMENEZ
 COMISARIO DE LA DIRECCION DE SEGURIDAD PUBLICA MUNICIPAL



SISTEMA DE COORDINACIÓN HACENDARIA DEL ESTADO DE MÉXICO CON SUS MUNICIPIOS
 GUÍA METODOLÓGICA PARA EL SEGUIMIENTO Y EVALUACIÓN DEL PLAN DE DESARROLLO MUNICIPAL VIGENTE



PBRM-08b FICHA TÉCNICA DE SEGUIMIENTO DE INDICADORES 2023
 DE GESTIÓN O ESTRATÉGICO

PILAR / EJE TRANSVERSAL: Pilar 4: Seguridad

TEMA DE DESARROLLO: Seguridad con visión ciudadana

PROGRAMA PRESUPUESTARIO: 01070101 Seguridad Pública

PROYECTO: 0107010101 Operación y vigilancia para la seguridad y prevención del delito

OBJETIVO DEL PROGRAMA PRESUPUESTARIO: Incluye los proyectos orientados a combatir la inseguridad pública con estricto apego a la ley para erradicar la impunidad y la corrupción, mediante la profesionalización de los cuerpos de seguridad, modificando los métodos y programas de estudio para humanizarlos, dignificarlos y hacerlos más eficientes, aplicando sistemas de reclutamiento y selección confiable y riguroso proceso estandarizado de evaluación, así como promover la participación social en acciones preventivas del delito.

DEPENDENCIA GENERAL: Q00 Seguridad Pública

DEPENDENCIA AUXILIAR: 104 Dirección de Seguridad Pública

ESTRUCTURA DEL INDICADOR

NOMBRE DEL INDICADOR: Fuerza Policial Efectiva por cada 1 mil habitantes

FÓRMULA DE CÁLCULO: (Total de Policías Operativos- No de policías en periodo vacacional- No. de Bajas-No. de incapacitados-No. de Comisionados-No. de personal facultativo) /No. Total de Población *100 habitantes

INTERPRETACIÓN: Fortalecimiento del estado de la Fuerza Policial Efectiva.

DIMENSIÓN QUE ATIENDE: Eficiencia

FRECUENCIA DE MEDICIÓN: Trimestral

DESCRIPCIÓN DEL FACTOR DE COMPARACIÓN: Municipal

ÁMBITO GEOGRÁFICO: Municipal

COBERTURA: Municipal

LÍNEA BASE: PBRM 2023

COMPORTAMIENTO DE LAS VARIABLES DURANTE EL PRIMER TRIMESTRE

Variable	Unidad de Medida	Operación	Meta Anual	Avance trimestral				Avance Acumulado			
				Prog.	%	Alc.	%	Prog.	%	Alc.	%
Total de Policías Operativos- No de policías en periodo vacacional- No. de Bajas-No. de incapacitados-No. de Comisionados-No. de personal	ELEMENTOS	CONSTANTE	101	101	100	101	100	101	100	101	100
No. Total de Población*1000 habitantes	POBLACION	CONSTANTE	49196	49196	100	49196	100	49196	100	49196	100

COMPORTAMIENTO DEL INDICADOR

DESCRIPCIÓN DE LA META ANUAL:

Estado de fuerza efectivo y capacitado

Meta Anual	PRIMER TRIMESTRE							
	Avance Trimestral				Avance Acumulado			
	Prog.	Alc.	ES%	Semáforo	Prog.	Alc.	ES%	Semáforo
101	101	101	100	Cumplida	101	101	100	Cumplida

DESCRIPCIÓN DE RESULTADOS Y JUSTIFICACIÓN EN CASO DE VARIACIÓN SUPERIOR A +10 POR CIENTO RESPECTO A LO PROGRAMADO

EVALUACIÓN DEL INDICADOR

DEPENDENCIA GENERAL O AUXILIAR:

Q00 Seguridad Pública

Elaboró

MARIA TERESA DE JESUS RAMIREZ LARA
 POLICIA PRIMERO



CMTE. ROFINO JIMENEZ JIMENEZ
 COMISARIO DE LA DIRECCION DE SEGURIDAD PUBLICA MUNICIPAL



SISTEMA DE COORDINACIÓN HACENDARIA DEL ESTADO DE MÉXICO CON SUS MUNICIPIOS
 GUÍA METODOLÓGICA PARA EL SEGUIMIENTO Y EVALUACIÓN DEL PLAN DE DESARROLLO MUNICIPAL VIGENTE



PbRM-08b FICHA TÉCNICA DE SEGUIMIENTO DE INDICADORES 2023
 DE GESTIÓN O ESTRATÉGICO

PILAR / EJE TRANSVERSAL: Pilar 4: Seguridad

TEMA DE DESARROLLO: Seguridad con visión ciudadana

PROGRAMA PRESUPUESTARIO: 01070101 Seguridad Publica

PROYECTO: 0107010101 Operación y vigilancia para la seguridad y prevencion del delito

OBJETIVO DEL PROGRAMA PRESUPUESTARIO: Incluye los proyectos orientados a combatir la inseguridad pública con estricto apego a la ley para erradicar la impunidad y la corrupción, mediante la profesionalización de los cuerpos de seguridad, modificando los métodos y programas de estudio para humanizarlos, dignificarlos y hacerlos más eficientes, aplicando sistemas de reclutamiento y selección confiable y riguroso proceso estandarizado de evaluación, así como promover la participación social en acciones preventivas del delito.

DEPENDENCIA GENERAL: Q00 Seguridad Publica

DEPENDENCIA AUXILIAR: 104 Direccion de Seguridad Publica

ESTRUCTURA DEL INDICADOR

NOMBRE DEL INDICADOR: Promedio de presenciapolicial por sector y turno.

FÓRMULA DE CALCULO: (Total de policías operativos / Número de Sectores/Número de turnos

INTERPRETACIÓN: Distribución operativa de la fuerza policial municipal.

DIMENSIÓN QUE ATIENDE: Eficiencia

DESCRIPCIÓN DEL FACTOR DE COMPARACIÓN: Municipal

ÁMBITO GEOGRÁFICO: Municipal

COBERTURA: Municipal

LÍNEA BASE: PBRM 2023

FRECUENCIA DE MEDICIÓN: Trimestral

COMPORTAMIENTO DE LAS VARIABLES DURANTE EL PRIMER TRIMESTRE

Variable	Unidad de Medida	Operación	Meta Anual	Avance trimestral				Avance Acumulado			
				Prog.	%	Alc.	%	Prog.	%	Alc.	%
Total de policías operativos	ELEMENTOS	CONSTANTE	101	101	100	101	100	101	100	101	100
Número de Sectores	SECTORES	CONSTANTE	12	12	100	12	100	12	100	12	100
Número de turnos	TURNOS	CONSTANTE	2	2	100	2	100	2	100	2	100

COMPORTAMIENTO DEL INDICADOR

DESCRIPCIÓN DE LA META ANUAL:

Estado de Fuerza polcia efectiva

Meta Anual	PRIMER TRIMESTRE							
	Avance Trimestral				Avance Acumulado			
	Prog.	Alc.	ES%	Semáforo	Prog.	Alc.	ES%	Semáforo
101	101	101	100	Cumplida	101	101	100	Cumplida

DESCRIPCIÓN DE RESULTADOS Y JUSTIFICACIÓN EN CASO DE VARIACIÓN SUPERIOR A +10 POR CIENTO RESPECTO A LO PROGRAMADO

EVALUACIÓN DEL INDICADOR

DEPENDENCIA GENERAL O AUXILIAR:

Q00 Seguridad Publica

Elaboró

MARIA TERESA DE JESUS RAMIREZ LARA
 POLICIA PRIMERO



CMTE. RUFINO JIMENEZ JIMENEZ
 COMISARIO DE LA DIRECCION DE SEGURIDAD PUBLICA MUNICIPAL



SISTEMA DE COORDINACIÓN HACENDARIA DEL ESTADO DE MÉXICO CON SUS MUNICIPIOS
 GUÍA METODOLÓGICA PARA EL SEGUIMIENTO Y EVALUACIÓN DEL PLAN DE DESARROLLO MUNICIPAL VIGENTE



PBRM-08b FICHA TÉCNICA DE SEGUIMIENTO DE INDICADORES 2023
 DE GESTIÓN O ESTRATÉGICO

PILAR / EJE TRANSVERSAL: Pilar 4: Seguridad

TEMA DE DESARROLLO: Seguridad con visión ciudadana

PROGRAMA PRESUPUESTARIO: 01070101 Seguridad Publica

PROYECTO: 010701010101 Operación y vigilancia para la seguridad y prevencion del delito

OBJETIVO DEL PROGRAMA PRESUPUESTARIO: Incluye los proyectos orientados a combatir la inseguridad publica con estricto apego a la ley para erradicar la impunidad y la corrupcion, mediante la profesionalización de los cuerpos de seguridad, modificando los métodos y programas de estudio para humanizarlos, dignificarlos y hacerlos más eficientes, aplicando sistemas de reclutamiento y selección confiable y riguroso proceso estandarizado de evaluación, así como promover la participación social en acciones preventivas del delito.

DEPENDENCIA GENERAL: Q00 Seguridad Publica

DEPENDENCIA AUXILIAR: 104 Direccion de Seguridad Publica

ESTRUCTURA DEL INDICADOR

NOMBRE DEL INDICADOR: Porcentaje de cumplimiento en la elaboración del Análisis Delictivo

FÓRMULA DE CALCULO: (Documento de análisis delictivo realizados/Documento de análisis delictivo-programados) *100

INTERPRETACIÓN: Realización de Investigación de Inteligencia para la prevención y combate del delito.

DIMENSIÓN QUE ATIENDE: Eficiencia

FRECUENCIA DE MEDICIÓN: Trimestral

DESCRIPCIÓN DEL FACTOR DE COMPARACIÓN: Municipal

ÁMBITO GEOGRÁFICO: Municipal

COBERTURA: Municipal

LÍNEA BASE: PBRM 2023

COMPORTAMIENTO DE LAS VARIABLES DURANTE EL PRIMER TRIMESTRE

Variable	Unidad de Medida	Operación	Meta Anual	Avance trimestral				Avance Acumulado			
				Prog.	%	Alc.	%	Prog.	%	Alc.	%
Documento de análisis delictivo realizados	INFORMES	SUMABLE	8	2	25	2	25	2	25	2	25
Documento de análisis delictivo-programados	INFORMES	CONSTANTE	12	12	100	12	100	12	100	12	100

COMPORTAMIENTO DEL INDICADOR

DESCRIPCIÓN DE LA META ANUAL:

Condiciones sociales y tecnicas para llevar a cabo el analisis delictivo en el Municipio

Meta Anual	PRIMER TRIMESTRE							
	Avance Trimestral				Avance Acumulado			
	Prog.	Alc.	ES%	Semáforo	Prog.	Alc.	ES%	Semáforo
8	2	2	100	Cumplida	2	2	25	Cumplida

DESCRIPCIÓN DE RESULTADOS Y JUSTIFICACIÓN EN CASO DE VARIACIÓN SUPERIOR A +10 POR CIENTO RESPECTO A LO PROGRAMADO

EVALUACIÓN DEL INDICADOR

DEPENDENCIA GENERAL O AUXILIAR:

Q00 Seguridad Publica

Elaboró

[Handwritten signature]

MARIA TERESA DE JESUS RAMIREZ LARA
 POLICIA PRIMERO



CMTE. RUFINO JIMENEZ JIMENEZ
 COMISARIO DE LA DIRECCION DE SEGURIDAD PUBLICA MUNICIPAL



SISTEMA DE COORDINACIÓN HACENDARIA DEL ESTADO DE MÉXICO CON SUS MUNICIPIOS
 GUÍA METODOLÓGICA PARA EL SEGUIMIENTO Y EVALUACIÓN DEL PLAN DE DESARROLLO MUNICIPAL VIGENTE



PBRM-08b FICHA TÉCNICA DE SEGUIMIENTO DE INDICADORES 2023
 DE GESTIÓN O ESTRATÉGICO

PILAR / EJE TRANSVERSAL: Pilar 4: Seguridad
TEMA DE DESARROLLO: Seguridad con visión ciudadana
PROGRAMA PRESUPUESTARIO: 01070101 Seguridad Pública

PROYECTO: 010701010107 Vinculación, participación, prevención y denuncia social

OBJETIVO DEL PROGRAMA PRESUPUESTARIO: seguridad, modificando los métodos y programas de estudio para humanizarlos, dignificarlos y hacerlos más eficientes, aplicando sistemas de reclutamiento y selección confiable y riguroso proceso estandarizado de evaluación, así como promover la participación social en acciones preventivas del delito.

DEPENDENCIA GENERAL: Q00 Seguridad Pública
DEPENDENCIA AUXILIAR: 104 Dirección de Seguridad Pública

ESTRUCTURA DEL INDICADOR

NOMBRE DEL INDICADOR: Porcentaje de acciones realizadas en materia de prevención del delito.

FÓRMULA DE CÁLCULO: (Total de acciones en materia de prevención realizadas/Total de acciones en materia de prevención programadas a realizar) *100

INTERPRETACIÓN: Acciones realizadas en materia de seguridad y prevención del delito

DIMENSIÓN QUE ATIENDE: Eficiencia

FRECUENCIA DE MEDICIÓN: Trimestral

DESCRIPCIÓN DEL FACTOR DE COMPARACIÓN: Municipal

ÁMBITO GEOGRÁFICO: Municipal

COBERTURA: Municipal

LÍNEA BASE: PBRM 2023

COMPORTAMIENTO DE LAS VARIABLES DURANTE EL PRIMER TRIMESTRE

Variable	Unidad de Medida	Operación	Meta Anual	Avance trimestral				Avance Acumulado			
				Prog.	%	Alc.	%	Prog.	%	Alc.	%
Total de acciones en materia de prevención realizadas	ACCIONES	CONSTANTE	12	12	100	12	100	12	100	12	100
Total de acciones en materia de prevención programadas a realizar	ACCIONES	SUMABLE	12	3	25	3	25	3	25	3	25

COMPORTAMIENTO DEL INDICADOR

DESCRIPCIÓN DE LA META ANUAL:

Implementación de programas en materia de prevención

Meta Anual	PRIMER TRIMESTRE							
	Avance Trimestral				Avance Acumulado			
	Prog.	Alc.	ES%	Semáforo	Prog.	Alc.	ES%	Semáforo
12	3	3	100	Cumplida	3	3	25	Cumplida

DESCRIPCIÓN DE RESULTADOS Y JUSTIFICACIÓN EN CASO DE VARIACIÓN SUPERIOR A +-10 POR CIENTO RESPECTO A LO PROGRAMADO

EVALUACIÓN DEL INDICADOR

DEPENDENCIA GENERAL O AUXILIAR: Q00 Seguridad Pública

Elaboró

[Handwritten signature]

MARIA TERESA DE JESUS RAMIREZ LARA
 POLICIA PRIMERO



COMISARIO DE LA DIRECCION DE SEGURIDAD PUBLICA MUNICIPAL



SISTEMA DE COORDINACIÓN HACENDARIA DEL ESTADO DE MÉXICO CON SUS MUNICIPIOS
 GUÍA METODOLÓGICA PARA EL SEGUIMIENTO Y EVALUACIÓN DEL PLAN DE DESARROLLO MUNICIPAL VIGENTE



PBRM-08b FICHA TÉCNICA DE SEGUIMIENTO DE INDICADORES 2023
 DE GESTIÓN O ESTRATÉGICO

PILAR / EJE TRANSVERSAL: Pilar 4: Seguridad

TEMA DE DESARROLLO: Seguridad con visión ciudadana

PROGRAMA PRESUPUESTARIO: 01070101 Seguridad Pública

PROYECTO: 010701010107 Vinculación, participación, prevención y denuncia social

OBJETIVO DEL PROGRAMA PRESUPUESTARIO: seguridad, modificando los métodos y programas de estudio para humanizarlos, dignificarlos y hacerlos más eficientes, aplicando sistemas de reclutamiento y selección confiable y riguroso proceso estandarizado de evaluación, así como promover la participación social en acciones preventivas del delito.

DEPENDENCIA GENERAL: Q00 Seguridad Pública

DEPENDENCIA AUXILIAR: 104 Dirección de Seguridad Pública

ESTRUCTURA DEL INDICADOR

NOMBRE DEL INDICADOR: Porcentaje de personas que asisten a pláticas en materia de Prevención.

FÓRMULA DE CALCULO: (Total de personas que han recibido pláticas o talleres en el periodo / Población que requiere asistir a las pláticas o talleres en materia de prevención) * 100

INTERPRETACIÓN: Asistencia de personas a las pláticas o talleres en materia de Prevención.

DIMENSIÓN QUE ATIENDE: Eficiencia

FRECUENCIA DE MEDICIÓN: Trimestral

DESCRIPCIÓN DEL FACTOR DE COMPARACIÓN: Municipal

ÁMBITO GEOGRÁFICO: Municipal

COBERTURA: Municipal

LÍNEA BASE: PBRM 2023

COMPORTAMIENTO DE LAS VARIABLES DURANTE EL PRIMER TRIMESTRE

Variable	Unidad de Medida	Operación	Meta Anual	Avance trimestral				Avance Acumulado			
				Prog.	%	Alc.	%	Prog.	%	Alc.	%
Total de personas que han recibido pláticas o talleres en el periodo	PERSONAS	SUMABLE	2000	500	25	500	25	500	25	500	25
TPoblación que requiere asistir a las pláticas o talleres en materia de prevención	POBLACION	SUMABLE	49196	49196	100	49196	100	49196	100	49196	100

COMPORTAMIENTO DEL INDICADOR

DESCRIPCIÓN DE LA META ANUAL:

Dar platicas a la población en materia de prevención

Meta Anual	PRIMER TRIMESTRE							
	Avance Trimestral				Avance Acumulado			
	Prog.	Alc.	ES%	Semáforo	Prog.	Alc.	ES%	Semáforo
2000	500	500	100	Cumplida	500	500	25	Cumplida

DESCRIPCIÓN DE RESULTADOS Y JUSTIFICACIÓN EN CASO DE VARIACIÓN SUPERIOR A +10 POR CIENTO RESPECTO A LO PROGRAMADO

EVALUACIÓN DEL INDICADOR

DEPENDENCIA GENERAL O AUXILIAR:

Q00 Seguridad Pública

Elaboró

MARIA TERESA DE JESUS RAMIREZ LARA
 POLICIA PRIMERO



COMISARIO DE LA DIRECCIÓN DE SEGURIDAD PÚBLICA MUNICIPAL



PbRM-08b FICHA TÉCNICA DE SEGUIMIENTO DE INDICADORES 2023
DE GESTIÓN O ESTRATEGICO



PILAR / EJE TRANSVERSAL: Eje transversal II Gobierno Moderno, Capaz y Responsable
TEMA DE DESARROLLO: Gestión para resultados y evaluación del desempeño
PROGRAMA PRESUPUESTARIO: 01050206 Consolidación de la administración pública de resultados
PROYECTO: 010502060201 Adquisiciones y Servicios

OBJETIVO DEL PROGRAMA PRESUPUESTARIO: Comprende el conjunto de actividades y herramientas para coadyuvar a que la actuación de los servidores públicos sea eficaz, eficiente y transparente, a fin de generar resultados con apego a los principios de legalidad, objetividad, profesionalismo, honradez,
DEPENDENCIA GENERAL: E00 Administración
DEPENDENCIA AUXILIAR: E00 Administración

ESTRUCTURA DEL INDICADOR

NOMBRE DEL INDICADOR: Porcentaje de recursos ejercidos en adquisiciones.
FÓRMULA DE CALCULO: (Monto por concepto de adquisiciones ejercido/Monto por concepto de adquisiciones programadas) *100
INTERPRETACIÓN: Conocer el porcentaje de recursos ejercidos en adquisiciones
DIMENSIÓN QUE ATIENDE: Eficiencia
DESCRIPCIÓN DEL FACTOR DE COMPARACIÓN: Municipal
ÁMBITO GEOGRÁFICO: Municipal
COBERTURA: Municipal
LÍNEA BASE: PbRM 2023

FRECUENCIA DE MEDICIÓN: Trimestral

COMPORTAMIENTO DE LAS VARIABLES DURANTE EL PRIMER TRIMESTRE

Variable	Unidad de Medida	Operación	Meta Anual	Avance trimestral				Avance Acumulado		
				Programado	%	Alcanzado	%	Programado	%	Alcanzado
Monto por concepto de adquisiciones ejercido	Monto Ejercido	Constante	\$28,947,924.68	\$7,236,981.20	25	\$7,236,981.20	25	\$7,236,981.20	25	\$7,236,981.20
Monto por concepto de adquisiciones programadas	Monto Programado	Constante	\$29,633,901.37	\$ 7,407,375.09	25	\$ 7,407,375.09	24.996	\$ 7,407,375.09	24.996	\$ 7,407,375.09

COMPORTAMIENTO DEL INDICADOR

DESCRIPCIÓN DE LA META ANUAL:

Ejecutar de manera adecuada el Programa Anual de Adquisiciones

Meta Anual	PRIMER TRIMESTRE									
	Avance Trimestral					Avance Acumulado				
	Programado	Alcanzado	ES%	Semáforo	Programado	Alcanzado	ES%	Semáforo		
\$28,947,924.68	\$7,236,981.20	\$7,236,981.2	100	Cumplida	\$7,236,981.20	\$7,236,981.20	100	Cumplida		

DESCRIPCIÓN DE RESULTADOS Y JUSTIFICACIÓN EN CASO DE VARIACIÓN SUPERIOR A +-10 POR CIENTO RESPECTO A LO PROGRAMADO

EVALUACIÓN DEL INDICADOR

DEPENDENCIA GENERAL O AUXILIAR:

Elaboró
AXEL ESAU LUNA CANO
ADQUISICIONES
Nombre y Firma
TLAXCALA EDO. MÉX

Dr. Bg.
LIC. YAGO ALAN RAMÍREZ PEÑA
DIRECTOR DE ADMINISTRACIÓN
Nombre y Firma
TLAXCALA EDO. MÉX



PbRM-08b FICHA TÉCNICA DE SEGUIMIENTO DE INDICADORES 2023
DE GESTIÓN O ESTRATEGICO



PILAR / EJE TRANSVERSAL: Eje transversal II Gobierno Moderno, Capaz y Responsable

TEMA DE DESARROLLO: Gestión para resultados y evaluación del desempeño

PROGRAMA PRESUPUESTARIO: 01050206 Consolidación de la administración pública de resultados

PROYECTO: 010502060201 Adquisiciones y Servicios

Comprende el conjunto de actividades y herramientas para coadyuvar a que la actuación de los servidores públicos sea eficaz, eficiente y transparente, a fin de generar resultados con apego a los principios de legalidad, objetividad, profesionalidad, honradez, lealtad, imparcialidad, eficiencia, eficacia, equidad, transparencia, economía, integridad, que permiten la toma de decisiones sobre la aplicación de los recursos públicos con el objeto de mejorar la calidad del gasto público y la rendición de cuentas.

OBJETIVO DEL PROGRAMA PRESUPUESTARIO: honradez, lealtad, imparcialidad, eficiencia, eficacia, equidad, transparencia, economía, integridad, que permiten la toma de decisiones sobre la aplicación de los recursos públicos con el objeto de mejorar la calidad del gasto público y la rendición de cuentas.

DEPENDENCIA GENERAL: E00 Administración

DEPENDENCIA AUXILIAR: E00 Administración

ESTRUCTURA DEL INDICADOR

NOMBRE DEL INDICADOR: Tasa de variación en la distribución de insumos a las áreas administrativas para la prestación y otorgamiento de bienes y servicios.

FÓRMULA DE CALCULO: $((\text{Erogaciones por concepto de insumos a las áreas administrativas para la prestación y otorgamiento de bienes y servicios en el trimestre actual} / \text{Erogaciones por concepto de insumos a las áreas administrativas para la prestación y otorgamiento de bienes y servicios en el trimestre anterior}) - 1) * 100$

INTERPRETACIÓN: Conocer el porcentaje de recursos ejercidos en adquisiciones

DIMENSIÓN QUE ATIENDE: Eficiencia

FRECUENCIA DE MEDICIÓN: Trimestral

DESCRIPCIÓN DEL FACTOR DE COMPARACIÓN: Municipal

ÁMBITO GEOGRÁFICO: Municipal

COBERTURA: Municipal

LÍNEA BASE: PbRM 2023

COMPORTAMIENTO DE LAS VARIABLES DURANTE EL PRIMER TRIMESTRE

Variable	Unidad de Medida	Operación	Meta Anual	Avance trimestral				Avance Acumulado		
				Programado	%	Alcanzado	%	Programado	%	Alcanzado
Erogaciones por concepto de insumos a las áreas administrativas para la prestación y otorgamiento de bienes y servicios en el trimestre actual	Erogaciones	Constante	\$ 20,251,077.08	\$ 5,062,769.27	\$ 25.00	\$ 5,062,769.27	\$ 25.00	\$ 5,062,769.27	\$ 25.00	\$ 5,062,769.27
Erogaciones por concepto de insumos a las áreas administrativas para la prestación y otorgamiento de bienes y servicios en el trimestre anterior	Erogaciones	Constante	\$ 23,165,365.66	\$ 5,791,341.42	\$ 25.00	\$ 5,791,341.42	\$ 25.00	\$ 5,791,341.42	\$ 25.00	\$ 5,791,341.42

COMPORTAMIENTO DEL INDICADOR

DESCRIPCIÓN DE LA META ANUAL:

Que la distribución de insumos de las áreas administrativas para la prestación y otorgamiento de bienes y servicios sea eficaz

Meta Anual	PRIMER TRIMESTRE							
	Avance Trimestral				Avance Acumulado			
	Programado	Alcanzado	ES%	Semáforo	Programado	Alcanzado	ES%	Semáforo
20251077.08	\$ 5,062,769.27	\$ 5,062,769.27	100	Cumplida	\$ 5,062,769.27	\$ 5,062,769.27	25	Cumplida

DESCRIPCIÓN DE RESULTADOS Y JUSTIFICACIÓN EN CASO DE VARIACIÓN SUPERIOR A +10 POR CIENTO RESPECTO A LO PROGRAMADO

EVALUACIÓN DEL INDICADOR

DEPENDENCIA GENERAL O AUXILIAR:

Elaboró

AXEL ESAU LUNA CANO
ADQUISICIONES

Nombre y Firma
TLAXCALANALCO EDO. MEX

Voz Bp.

LIC. HIRSHO ALAN RAMÍREZ PEÑA
DIRECTOR DE ADMINISTRACIÓN

Nombre y Firma
TLAXCALANALCO EDO. MEX



SISTEMA DE COORDINACIÓN HACENDARIA DEL ESTADO DE MÉXICO CON SUS MUNICIPIOS
GUÍA METODOLÓGICA PARA EL SEGUIMIENTO Y EVALUACIÓN DEL PLAN DE DESARROLLO MUNICIPAL VIGENTE



PbrM-08b FICHA TÉCNICA DE SEGUIMIENTO DE INDICADORES 2023
DE GESTIÓN O ESTRATÉGICO

PILAR / EJE TRANSVERSAL: EJE TRANSVERSAL II GOBIERNO MODERNO, CAPAZ Y RESPONSABLE
TEMA DE DESARROLLO: TRANSPARENCIA Y RENDICIÓN DE CUENTAS
PROGRAMA PRESUPUESTARIO: 01080401 TRANSPARENCIA

PROYECTO: 010804010101 Vinculación ciudadana con la Administración Pública

OBJETIVO DEL PROGRAMA PRESUPUESTARIO: Se refiere a la obligación que tiene el sector público en el ejercicio de sus atribuciones para generar un ambiente de confianza, seguridad y franqueza, de tal forma que se tenga informada a la ciudadanía sobre las responsabilidades, procedimientos, reglas, normas y demás información que se genera en el sector, en un marco de abierta participación social y escrutinio público, así como garantizar la protección de sus datos personales en posesión de los sujetos obligados.

DEPENDENCIA GENERAL: P00 ATENCIÓN CIUDADANA

DEPENDENCIA AUXILIAR: 122 UNIDAD DE TRANSPARENCIA

ESTRUCTURA DEL INDICADOR

NOMBRE DEL INDICADOR: Porcentaje de recursos de revisión resueltos

FÓRMULA DE CÁLCULO: (Recursos de revisión resueltos/Recursos de revisión presentados)*100

INTERPRETACIÓN: Recursos de revisión resueltos

DIMENSIÓN QUE ATIENDE: Eficiencia

FRECUENCIA DE MEDICIÓN: Trimestral

DESCRIPCIÓN DEL FACTOR DE COMPARACIÓN: Municipal

ÁMBITO GEOGRÁFICO: Municipal

COBERTURA: Municipal

LÍNEA BASE: PbrM 2023

COMPORTAMIENTO DE LAS VARIABLES DURANTE EL PRIMER TRIMESTRE

Variable	Unidad de Medida	Operación	Meta Anual	Avance trimestral				Avance Acumulado			
				Prog.	%	Alc.	%	Prog.	%	Alc.	%
Recursos de revisión resueltos	Recursos de revisión	Suamable	80	20	25	35	43.75	20	25	35	43.75
Recursos de revisión presentados	Recursos de revisión	Suamable	80	20	25	35	43.75	20	25	35	43.75

COMPORTAMIENTO DEL INDICADOR

DESCRIPCIÓN DE LA META ANUAL:

Recursos de revision resueltos

Meta Anual	PRIMER TRIMESTRE							
	Avance Trimestral				Avance Acumulado			
	Prog.	Alc.	ES%	Semáforo	Prog.	Alc.	ES%	Semáforo
80	20	35	175	Superada	20	35	43.75	Superada

DESCRIPCIÓN DE RESULTADOS Y JUSTIFICACIÓN EN CASO DE VARIACIÓN SUPERIOR A +10 POR CIENTO RESPECTO A LO PROGRAMADO

Se supero la meta debido a que el recurrente no estuvo de acuerdo con la contestación otorgada

EVALUACIÓN DEL INDICADOR

DEPENDENCIA GENERAL O AUXILIAR:

Elaboró

STEFANY CATAÑO MORA
AUXILIAR ADMINISTRATIVO

Vo. Bo.

LCDA. JANET OROZCO BANDA
TITULAR DE LA UNIDAD DE TRANSPARENCIA Y ACCESO A LA INFORMACIÓN PÚBLICA





SISTEMA DE COORDINACIÓN HACENDARIA DEL ESTADO DE MÉXICO CON SUS MUNICIPIOS
 GUÍA METODOLÓGICA PARA EL SEGUIMIENTO Y EVALUACIÓN DEL PLAN DE DESARROLLO MUNICIPAL VIGENTE



PbrM-08b FICHA TÉCNICA DE SEGUIMIENTO DE INDICADORES 2023
 DE GESTIÓN O ESTRATÉGICO

PILAR / EJE TRANSVERSAL: EJE TRANSVERSAL II GOBIERNO MODERNO, CAPAZ Y RESPONSABLE

TEMA DE DESARROLLO: TRANSPARENCIA Y RENDICIÓN DE CUENTAS

PROGRAMA PRESUPUESTARIO: 01080401 TRANSPARENCIA

PROYECTO: 010804010101 Vinculación ciudadana con la Administración Pública

OBJETIVO DEL PROGRAMA PRESUPUESTARIO: Se refiere a la obligación que tiene el sector público en el ejercicio de sus atribuciones para generar un ambiente de confianza, seguridad y franqueza, de tal forma que se tenga informada a la ciudadanía sobre las responsabilidades, procedimientos, reglas, normas y demás información que se genera en el sector, en un marco de abierta participación social y escrutinio público, así como garantizar la protección de sus datos personales en posesión de los sujetos obligados.

DEPENDENCIA GENERAL: P00 ATENCIÓN CIUDADANA

DEPENDENCIA AUXILIAR: 122 UNIDAD DE TRANSPARENCIA

ESTRUCTURA DEL INDICADOR

NOMBRE DEL INDICADOR: Porcentaje de recursos de revisión resueltos

FÓRMULA DE CÁLCULO: $(\text{Recursos de revisión resueltos} / \text{Recursos de revisión presentados}) * 100$

INTERPRETACIÓN: Recursos de revisión resueltos

DIMENSIÓN QUE ATIENDE: Eficiencia

DESCRIPCIÓN DEL FACTOR DE COMPARACIÓN: Municipal

ÁMBITO GEOGRÁFICO: Municipal

COBERTURA: Municipal

LÍNEA BASE: PbrM 2023

FRECUENCIA DE MEDICIÓN: Trimestral

COMPORTAMIENTO DE LAS VARIABLES DURANTE EL PRIMER TRIMESTRE

Variable	Unidad de Medida	Operación	Meta Anual	Avance trimestral				Avance Acumulado			
				Prog.	%	Alc.	%	Prog.	%	Alc.	%
Recursos de revisión resueltos	Recursos de revisión	Suamable	80	20	25	35	43.75	20	25	35	43.75
Recursos de revisión presentados	Recursos de revisión	Suamable	80	20	25	35	43.75	20	25	35	43.75

COMPORTAMIENTO DEL INDICADOR

DESCRIPCIÓN DE LA META ANUAL:

Recursos de revisión resueltos

Meta Anual	PRIMER TRIMESTRE							
	Avance Trimestral				Avance Acumulado			
	Prog.	Alc.	ES%	Semáforo	Prog.	Alc.	ES%	Semáforo
80	20	35	175	Superada	20	35	43.75	Superada

DESCRIPCIÓN DE RESULTADOS Y JUSTIFICACIÓN EN CASO DE VARIACIÓN SUPERIOR A +10 POR CIENTO RESPECTO A LO PROGRAMADO

Se supero la meta debido a que el recurrente no estuvo de acuerdo con la contestación otorgada

EVALUACIÓN DEL INDICADOR

DEPENDENCIA GENERAL O AUXILIAR:

Elaboró

STEFANY CATAÑO MORA
 AUXILIAR ADMINISTRATIVO

Vo/Bo.

LCDA. JANET ORZCO BANDA

TITULAR DE LA UNIDAD DE TRANSPARENCIA Y ACCESO A LA INFORMACIÓN PÚBLICA





SISTEMA DE COORDINACIÓN HACENDARIA DEL ESTADO DE MÉXICO CON SUS MUNICIPIOS
 GUÍA METODOLÓGICA PARA EL SEGUIMIENTO Y EVALUACIÓN DEL PLAN DE DESARROLLO MUNICIPAL VIGENTE



PbRM-08b FICHA TÉCNICA DE SEGUIMIENTO DE INDICADORES 2023
 DE GESTIÓN O ESTRATÉGICO

PILAR / EJE TRANSVERSAL: Pilar 1 : Social

TEMA DE DESARROLLO: Desarrollo humano incluyente, sin discriminación y libre de violencia.

PROGRAMA PRESUPUESTARIO: 02060806 Oportunidades para los jóvenes

PROYECTO: 020608060103 Promoción del desarrollo integral del adolescente

OBJETIVO DEL PROGRAMA PRESUPUESTARIO: Contiene acciones que se orientan a brindar más y mejores oportunidades a los jóvenes que les permitan alcanzar su desarrollo físico – mental adecuado, que les permita incorporarse a la sociedad de manera productiva.

DEPENDENCIA GENERAL: A00 Presidencia

DEPENDENCIA AUXILIAR: 143 Atención a la juventud

ESTRUCTURA DEL INDICADOR

NOMBRE DEL INDICADOR: Porcentaje de actividades de orientación vocacional realizadas.

FÓRMULA DE CALCULO: ((Actividades de orientación vocacional realizadas/Actividades de orientación vocacional programadas) * 100

INTERPRETACIÓN: Actividades a realizar en temas de orientación vocacional

DIMENSIÓN QUE ATIENDE: Eficiencia

FRECUENCIA DE MEDICIÓN: Trimestral

DESCRIPCIÓN DEL FACTOR DE COMPARACIÓN: Municipal

ÁMBITO GEOGRÁFICO: Municipal

COBERTURA: Municipal

LÍNEA BASE: PbRM 2023

COMPORTAMIENTO DE LAS VARIABLES DURANTE EL PRIMER TRIMESTRE

Variable	Unidad de Medida	Operación	Meta Anual	Avance trimestral				Avance Acumulado			
				Prog.	%	Alc.	%	Prog.	%	Alc.	%
Actividades de orientación vocacional realizadas	Actividades	Sumable	1	0	0	0	0	0	0	0	0
Actividades de orientación vocacional programadas	Actividades	Sumable	1	0	0	0	0	0	0	0	0

COMPORTAMIENTO DEL INDICADOR

DESCRIPCIÓN DE LA META ANUAL:

Actividades programadas a realizar en temas de orientación vocacional

Meta Anual	PRIMER TRIMESTRE								
	Avance Trimestral				Avance Acumulado				
	Prog.	Alc.	ES%	Semáforo	Prog.	Alc.	ES%	Semáforo	
0	0	0	0	Cumplida	0	0	0	Cumplida	

DESCRIPCIÓN DE RESULTADOS Y JUSTIFICACIÓN EN CASO DE VARIACIÓN SUPERIOR A +10 POR CIENTO RESPECTO A LO PROGRAMADO

EVALUACIÓN DEL INDICADOR

DEPENDENCIA GENERAL O AUXILIAR: 143 Atención a la juventud

Elaboró

 C. JESSICA SÁNCHEZ SÁNCHEZ
 COORDINADORA DEL INSTITUTO DE LA JUVENTUD
 TLALMANALCO EDO. MÉX

Vo. Bo.

 C. LUIS ENRIQUE SÁNCHEZ REYES
 PRESIDENTE MUNICIPAL
 TLALMANALCO EDO. MÉX



SISTEMA DE COORDINACIÓN HACENDARIA DEL ESTADO DE MÉXICO CON SUS MUNICIPIOS
 GUÍA METODOLÓGICA PARA EL SEGUIMIENTO Y EVALUACIÓN DEL PLAN DE DESARROLLO MUNICIPAL VIGENTE



PbrM-08b FICHA TÉCNICA DE SEGUIMIENTO DE INDICADORES 2023
 DE GESTIÓN O ESTRATÉGICO

PILAR / EJE TRANSVERSAL: Pilar 1: Social

TEMA DE DESARROLLO: Desarrollo humano incluyente, sin discriminación y libre de violencia.

PROGRAMA PRESUPUESTARIO: 02060806 Oportunidades para los jóvenes

PROYECTO: 020608060201 Expresión juvenil

OBJETIVO DEL PROGRAMA PRESUPUESTARIO: Contiene acciones que se orientan a brindar más y mejores oportunidades a los jóvenes que les permitan alcanzar su desarrollo físico – mental adecuado, que les permita incorporarse a la sociedad de manera productiva.

DEPENDENCIA GENERAL: A00 Presidencia

DEPENDENCIA AUXILIAR: 143 Atención a la juventud

ESTRUCTURA DEL INDICADOR

NOMBRE DEL INDICADOR: Porcentaje de jóvenes participantes en concursos beneficiados con estímulos.

FÓRMULA DE CÁLCULO: (Jóvenes participantes en concursos que reciben estímulos/Jóvenes participantes en concursos) *100

INTERPRETACIÓN: Jóvenes que reciben estímulos a través de concursos

DIMENSIÓN QUE ATIENDE: Eficiencia

FRECUENCIA DE MEDICIÓN: Triemstral

DESCRIPCIÓN DEL FACTOR DE COMPARACIÓN: Municipal

ÁMBITO GEOGRÁFICO: Municipal

COBERTURA: Municipal

LÍNEA BASE: PbrM 2023

COMPORTAMIENTO DE LAS VARIABLES DURANTE EL PRIMER TRIMESTRE

Variable	Unidad de Medida	Operación	Meta Anual	Avance trimestral				Avance Acumulado			
				Prog.	%	Alc.	%	Prog.	%	Alc.	%
Jóvenes participantes en concursos que reciben estímulos	Jovenes	Sumable	6	0	0	0	0	0	0	0	0
Jóvenes participantes en concursos	Jovenes	Sumable	200	0	0	0	0	0	0	0	0

COMPORTAMIENTO DEL INDICADOR

DESCRIPCIÓN DE LA META ANUAL:

Jovenes que reciben estímulos por medio de concursos


Meta Anual	PRIMER TRIMESTRE							
	Avance Trimestral				Avance Acumulado			
	Prog.	Alc.	ES%	Semáforo	Prog.	Alc.	ES%	Semáforo
0	0	0	0	Cumplida	0	0	#DIV/0!	Cumplida

DESCRIPCIÓN DE RESULTADOS Y JUSTIFICACIÓN EN CASO DE VARIACIÓN SUPERIOR A +10 POR CIENTO RESPECTO A LO PROGRAMADO

EVALUACIÓN DEL INDICADOR

DEPENDENCIA GENERAL O AUXILIAR:

143 Atención a la juventud





SISTEMA DE COORDINACIÓN HACENDARIA DEL ESTADO DE MÉXICO CON SUS MUNICIPIOS
 GUIA METODOLOGICA PARA EL SEGUIMIENTO Y EVALUACIÓN DEL PLAN DE DESARROLLO MUNICIPAL VIGENTE



PbrM-08b FICHA TÉCNICA DE SEGUIMIENTO DE INDICADORES 2023
 DE GESTIÓN O ESTRATEGICO

PILAR / EJE TRANSVERSAL: Pilar 1: Social

TEMA DE DESARROLLO: Desarrollo humano incluyente, sin discriminación y libre de violencia.

PROGRAMA PRESUPUESTARIO: 02060806 Oportunidades para los jóvenes

PROYECTO: 020608060103 Promoción del desarrollo integral del adolescente

OBJETIVO DEL PROGRAMA PRESUPUESTARIO: Contiene acciones que se orientan a brindar más y mejores oportunidades a los jóvenes que les permitan alcanzar su desarrollo físico-mental adecuado, que les permita incorporarse a la sociedad de manera productiva.

DEPENDENCIA GENERAL: A00 Presidencia

DEPENDENCIA AUXILIAR: 143 Atención a la Juventud

ESTRUCTURA DEL INDICADOR

NOMBRE DEL INDICADOR: Porcentaje de convocatorias emitidas bajo la modalidad de joven emprendedor.

FÓRMULA DE CALCULO: (Número de convocatorias emitidas bajo la modalidad de joven emprendedor/Total de convocatorias bajo la modalidad de joven emprendedor programadas) *100

INTERPRETACIÓN: Actividades programadas para jóvenes emprendedores

DIMENSIÓN QUE ATIENDE: Eficiencia

FRECUENCIA DE MEDICIÓN: Trimestral

DESCRIPCIÓN DEL FACTOR DE COMPARACIÓN: PbrM2022

ÁMBITO GEOGRÁFICO: Municipal

COBERTURA: Municipal

LÍNEA BASE: PbrM 2023

COMPORTAMIENTO DE LAS VARIABLES DURANTE EL PRIMER TRIMESTRE

Variable	Unidad de Medida	Operación	Meta Anual	Avance trimestral				Avance Acumulado			
				Prog.	%	Alc.	%	Prog.	%	Alc.	%
Número de convocatorias emitidas bajo la modalidad de joven emprendedor	Convocatorias	Sumable	20	5	25	7	35	20	100	7	35
Total de convocatorias bajo la modalidad de joven emprendedor programadas	Convocatorias	Sumable	20	5	25	7	35	20	100	7	35

COMPORTAMIENTO DEL INDICADOR

DESCRIPCIÓN DE LA META ANUAL:

Convocatorias a jóvenes emprendedores del municipio.

Meta Anual	PRIMER TRIMESTRE									
	Avance Trimestral					Avance Acumulado				
	Prog.	Alc.	ES%	Semáforo	Prog.	Alc.	ES%	Semáforo		
20	5	7	140	Superada	20	7	35	SUPERADA		

DESCRIPCIÓN DE RESULTADOS Y JUSTIFICACIÓN EN CASO DE VARIACIÓN SUPERIOR A +10 POR CIENTO RESPECTO A LO PROGRAMADO

EVALUACIÓN DEL INDICADOR

DEPENDENCIA GENERAL O AUXILIAR:

143 Atención a la Juventud





SISTEMA DE COORDINACIÓN HACENDARIA DEL ESTADO DE MÉXICO CON SUS MUNICIPIOS
 GUÍA METODOLÓGICA PARA EL SEGUIMIENTO Y EVALUACIÓN DEL PLAN DE DESARROLLO MUNICIPAL VIGENTE



PbRM-08b FICHA TÉCNICA DE SEGUIMIENTO DE INDICADORES 2023
 DE GESTIÓN O ESTRATÉGICO

PILAR / EJE TRANSVERSAL: PILAR 4 SEGURIDAD
TEMA DE DESARROLLO: DERECHOS HUMANOS
PROGRAMA PRESUPUESTARIO: 01020401 DERECHOS HUMANOS
PROYECTO: 010204010102 PROTECCIÓN Y DEFENSA DE LOS DERECHOS HUMANOS
 Engloba los proyectos orientados a proteger, defender y garantizar los derechos humanos de todas las personas que se encuentran en cada territorio municipal, sin discriminación por condición alguna y fomentar la cultura de los derechos humanos para promover el respeto y la tolerancia entre los individuos en todos los ámbitos de la interrelación social apoyando a las organizaciones sociales que impulsan estas actividades.
OBJETIVO DEL PROGRAMA PRESUPUESTARIO:
DEPENDENCIA GENERAL: A02 DERECHOS HUMANOS
DEPENDENCIA AUXILIAR: 102 DERECHOS HUMANOS

ESTRUCTURA DEL INDICADOR

NOMBRE DEL INDICADOR: Porcentaje de asesorías jurídicas otorgadas.
FÓRMULA DE CÁLCULO: (Número de asesorías otorgadas/Número de asesorías registradas)*100

INTERPRETACIÓN: Asesorar a toda la población en materia jurídica
DIMENSIÓN QUE ATIENDE: Eficiencia
DESCRIPCIÓN DEL FACTOR DE COMPARACIÓN: PbRM 2022
ÁMBITO GEOGRÁFICO: MUNICIPAL
COBERTURA: MUNICIPAL
LÍNEA BASE: PbRM 2023

FRECUENCIA DE MEDICIÓN: Trimestral.

COMPORTAMIENTO DE LAS VARIABLES DURANTE EL PRIMER TRIMESTRE

Variable	Unidad de Medida	Operación	Meta Anual	Avance trimestral				Avance Acumulado			
				Prog.	%	Alc.	%	Prog.	%	Alc.	%
A. Numero de asesorías otorgadas	Asesorías	sumable	100	25	25	25	25	25	25	25	25
B. Numero de asesorías registradas	Asesorías	sumable	100	25	25	25	25	25	25	25	25

COMPORTAMIENTO DEL INDICADOR

DESCRIPCIÓN DE LA META ANUAL:

Otorgar asesoría jurídica a toda la población.

Meta Anual	PRIMER TRIMESTRE							
	Avance Trimestral				Avance Acumulado			
	Prog.	Alc.	ES%	Semáforo	Prog.	Alc.	ES%	Semáforo
100	25	25	100	Cumplida	25	25	25	Cumplida

DESCRIPCIÓN DE RESULTADOS Y JUSTIFICACIÓN EN CASO DE VARIACIÓN SUPERIOR A +/-10 POR CIENTO RESPECTO A LO PROGRAMADO

EVALUACIÓN DEL INDICADOR

DEPENDENCIA GENERAL O AUXILIAR:

A02 DERECHOS HUMANOS

Elaboró

LIC. SAMANTHA ESPINOZA FLORES
 DEFENSORA MUNICIPAL DE DERECHOS HUMANOS
 TLAXMALCALCO EDO. MÉX

APLICA COMPONENTE 2

Vo. Bo.

LIC. SAMANTHA ESPINOZA FLORES
 DEFENSORA MUNICIPAL DE DERECHOS HUMANOS
 TLAXMALCALCO EDO. MÉX



SISTEMA DE COORDINACIÓN HACENDARIA DEL ESTADO DE MÉXICO CON SUS MUNICIPIOS
 GUÍA METODOLÓGICA PARA EL SEGUIMIENTO Y EVALUACIÓN DEL PLAN DE DESARROLLO MUNICIPAL VIGENTE



PbrM-08b FICHA TÉCNICA DE SEGUIMIENTO DE INDICADORES 2023
 DE GESTIÓN O ESTRATÉGICO

PILAR / EJE TRANSVERSAL: PILAR 4 SEGURIDAD
TEMA DE DESARROLLO: DERECHOS HUMANOS
PROGRAMA PRESUPUESTARIO: 01020401 DERECHOS HUMANOS
PROYECTO: 010204010102 PROTECCIÓN Y DEFENSA DE LOS DERECHOS HUMANOS
 Engloba los proyectos orientados a proteger, defender y garantizar los derechos humanos de todas las personas que se encuentran en cada territorio municipal, sin discriminación por condición alguna y fomentar la cultura de los derechos humanos para promover el respeto y la tolerancia entre los individuos en todos los ámbitos de la interrelación social apoyando a las organizaciones sociales que impulsan estas actividades.
OBJETIVO DEL PROGRAMA PRESUPUESTARIO:
DEPENDENCIA GENERAL: A02 DERECHOS HUMANOS
DEPENDENCIA AUXILIAR: 102 DERECHOS HUMANOS

ESTRUCTURA DEL INDICADOR

NOMBRE DEL INDICADOR: Porcentaje de seguimiento a casos de presuntas violaciones a los derechos humanos.

FÓRMULA DE CALCULO: (Casos de presuntas violaciones a los derechos humanos concluidos/Casos de presuntas violaciones a los derechos humanos recibidos)*100

INTERPRETACIÓN: Seguimiento a los casos de presuntas violaciones a los derechos humanos.

DIMENSIÓN QUE ATIENDE: Eficiencia

FRECUENCIA DE MEDICIÓN: Trimestral

DESCRIPCIÓN DEL FACTOR DE COMPARACIÓN: PbrM 2022

ÁMBITO GEOGRÁFICO: MUNICIPAL

COBERTURA: MUNICIPAL

LÍNEA BASE: PbrM 2023

COMPORTAMIENTO DE LAS VARIABLES DURANTE EL PRIMER TRIMESTRE

Variable	Unidad de Medida	Operación	Meta Anual	Avance trimestral				Avance Acumulado			
				Prog.	%	Alc.	%	Prog.	%	Alc.	%
A. Casos de presuntas violaciones a los derechos humanos concluidos.	Casos	sumable	10	2	20	2	20	2	20	2	20
B. Casos de presuntas violaciones a los derechos humanos recibidos.	Casos	sumable	10	2	20	2	20	2	20	2	20

COMPORTAMIENTO DEL INDICADOR

DESCRIPCIÓN DE LA META ANUAL:

Dar seguimiento a los casos por presuntas violaciones a derechos humanos

Meta Anual	PRIMER TRIMESTRE							
	Avance Trimestral				Avance Acumulado			
	Prog.	Alc.	ES%	Semáforo	Prog.	Alc.	ES%	Semáforo
10	2	2	100	Cumplida	2	2	20	Cumplida

DESCRIPCIÓN DE RESULTADOS Y JUSTIFICACIÓN EN CASO DE VARIACIÓN SUPERIOR A +-10 POR CIENTO RESPECTO A LO PROGRAMADO

EVALUACIÓN DEL INDICADOR

DEPENDENCIA GENERAL O AUXILIAR:

A02 DERECHOS HUMANOS

Elaboró

[Handwritten Signature]
 LIC. SAMANTHA ESPINOZA FLORES
 DEFENSORA MUNICIPAL DE DERECHOS HUMANOS
 Tlaxamalco Edo. Méx

APLICA COMPONENTE 3

Vo. Bo.

[Handwritten Signature]
 LIC. SAMANTHA ESPINOZA FLORES
 DEFENSORA MUNICIPAL DE DERECHOS HUMANOS
 Tlaxamalco Edo. Méx



SISTEMA DE COORDINACIÓN HACENDARIA DEL ESTADO DE MÉXICO CON SUS MUNICIPIOS
 GUÍA METODOLÓGICA PARA EL SEGUIMIENTO Y EVALUACIÓN DEL PLAN DE DESARROLLO MUNICIPAL VIGENTE



PBRM-08b FICHA TÉCNICA DE SEGUIMIENTO DE INDICADORES 2023
 DE GESTIÓN O ESTRATÉGICO

PILAR / EJE TRANSVERSAL: PILAR 4 SEGURIDAD
TEMA DE DESARROLLO: DERECHOS HUMANOS
PROGRAMA PRESUPUESTARIO: 01020401 DERECHOS HUMANOS
PROYECTO: 010204010102 PROTECCIÓN Y DEFENSA DE LOS DERECHOS HUMANOS
 Engloba los proyectos orientados a proteger, defender y garantizar los derechos humanos de todas las personas que se encuentran en cada territorio municipal, sin discriminación por condición alguna y fomentar la cultura de los derechos humanos para promover el respeto y la tolerancia entre los individuos en todos los ámbitos de la interrelación social apoyando a las organizaciones sociales que impulsan estas actividades.
OBJETIVO DEL PROGRAMA PRESUPUESTARIO:
DEPENDENCIA GENERAL: A02 DERECHOS HUMANOS
DEPENDENCIA AUXILIAR: 102 DERECHOS HUMANOS

ESTRUCTURA DEL INDICADOR

NOMBRE DEL INDICADOR: Porcentaje de personas asistentes a las capacitaciones

FÓRMULA DE CÁLCULO: (Número de personas asistentes a las capacitaciones/Población municipal) *100

INTERPRETACIÓN: Conocer el número de personas asistentes a las capacitaciones

DIMENSIÓN QUE ATIENDE: Eficiencia

FRECUENCIA DE MEDICIÓN: Trimestre

DESCRIPCIÓN DEL FACTOR DE COMPARACIÓN: PBRM 2022

ÁMBITO GEOGRÁFICO: MUNICIPAL

COBERTURA: MUNICIPAL

LÍNEA BASE: PBRM 2023

COMPORTAMIENTO DE LAS VARIABLES DURANTE EL PRIMER TRIMESTRE

Variable	Unidad de Medida	Operación	Meta Anual	Avance trimestral				Avance Acumulado			
				Prog.	%	Alc.	%	Prog.	%	Alc.	%
A. Número de personas asistente a las capacitaciones.	Capacitaciones	Sumable	400	120	30	120	30	120	30	120	30
B. Población municipal.	Capacitaciones	Constante	49196	49196	100	49196	100	49196	100	49196	100

COMPORTAMIENTO DEL INDICADOR

DESCRIPCIÓN DE LA META ANUAL:

Brindar capacitaciones en materia de derechos humanos.

Meta Anual	PRIMER TRIMESTRE								Avance trimestral
	Avance Trimestral				Avance Acumulado				
	Prog.	Alc.	ES%	Semáforo	Prog.	Alc.	ES%	Semáforo	
400	120	120	100	Cumplida	120	120	30	Cumplida	

DESCRIPCIÓN DE RESULTADOS Y JUSTIFICACIÓN EN CASO DE VARIACIÓN SUPERIOR A +/-10 POR CIENTO RESPECTO A LO PROGRAMADO

EVALUACIÓN DEL INDICADOR

DEPENDENCIA GENERAL O AUXILIAR:

A02 DERECHOS HUMANOS

Elaboró

LIC. SAMANTHA ESPINOZA FLORES
 DEFENSORA MUNICIPAL DE DERECHOS HUMANOS



APLICA
 ACTIVIDAD 1,1

Vo. Bo.

LIC. SAMANTHA ESPINOZA FLORES
 DEFENSORA MUNICIPAL DE DERECHOS HUMANOS





SISTEMA DE COORDINACIÓN HACENDARIA DEL ESTADO DE MÉXICO CON SUS MUNICIPIOS
 GUÍA METODOLÓGICA PARA EL SEGUIMIENTO Y EVALUACIÓN DEL PLAN DE DESARROLLO MUNICIPAL VIGENTE



PBRM-08b FICHA TÉCNICA DE SEGUIMIENTO DE INDICADORES 2023
 DE GESTIÓN O ESTRATÉGICO

PILAR / EJE TRANSVERSAL: PILAR 4 SEGURIDAD
TEMA DE DESARROLLO: DERECHOS HUMANOS
PROGRAMA PRESUPUESTARIO: 01020401 DERECHOS HUMANOS
PROYECTO: 010204010102 PROTECCIÓN Y DEFENSA DE LOS DERECHOS HUMANOS
 Engloba los proyectos orientados a proteger, defender y garantizar los derechos humanos de todas las personas que se encuentran en cada territorio municipal, sin discriminación por condición alguna y fomentar la cultura de los derechos humanos para promover el respeto y la tolerancia entre los individuos en todos los ámbitos de la interrelación social apoyando a las organizaciones sociales que impulsan estas actividades.
OBJETIVO DEL PROGRAMA PRESUPUESTARIO:
DEPENDENCIA GENERAL: A02 DERECHOS HUMANOS
DEPENDENCIA AUXILIAR: 102 DERECHOS HUMANOS

ESTRUCTURA DEL INDICADOR

NOMBRE DEL INDICADOR: Porcentaje de servidores públicos municipales capacitados

FÓRMULA DE CÁLCULO: (Servidores públicos municipales capacitados en materia de Derechos humanos/Total de Servidores públicos municipales)*100

INTERPRETACIÓN: Conocer el número de capacitaciones impartidas a los servidores públicos en materia de derechos humanos.

DIMENSIÓN QUE ATIENDE: Eficiencia

FRECUENCIA DE MEDICIÓN: Trimestral

DESCRIPCIÓN DEL FACTOR DE COMPARACIÓN: PbrM 2022

ÁMBITO GEOGRÁFICO: MUNICIPAL

COBERTURA: MUNICIPAL

LÍNEA BASE: PbrM 2023

COMPORTAMIENTO DE LAS VARIABLES DURANTE EL PRIMER TRIMESTRE

Variable	Unidad de Medida	Operación	Meta Anual	Avance trimestral				Avance Acumulado			
				Prog.	%	Alc.	%	Prog.	%	Alc.	%
A.Servidores públicos municipales capacitados en materia de Derechos humanos	Servidores públicos.	Constante	425	425	100	425	100	425	100	425	100
B.Total de Servidores públicos municipales.	Servidores públicos.	Constante	425	425	100	425	100	425	100	425	100

COMPORTAMIENTO DEL INDICADOR

DESCRIPCIÓN DE LA META ANUAL:

Capacitar a servidores públicos municipales en materia de Derechos humanos.

Meta Anual	PRIMER TRIMESTRE							
	Avance Trimestral				Avance Acumulado			
	Prog.	Alc.	ES%	Semáforo	Prog.	Alc.	ES%	Semáforo
425	425	425	100	Cumplida	425	425	100	Cumplida

DESCRIPCIÓN DE RESULTADOS Y JUSTIFICACIÓN EN CASO DE VARIACIÓN SUPERIOR A +-10 POR CIENTO RESPECTO A LO PROGRAMADO

Capacitar a servidores públicos municipales en materia de Derechos humanos.

EVALUACIÓN DEL INDICADOR

DEPENDENCIA GENERAL O AUXILIAR:

A02 DERECHOS HUMANOS

Elaboró

LIC. SAMANTHA ESPINOZA FLORES
 DEFENSORA MUNICIPAL DE DERECHOS HUMANOS

APLICA
 ACTIVIDAD 1,2

Vo. Bo.

LIC. SAMANTHA ESPINOZA FLORES
 DEFENSORA MUNICIPAL DE DERECHOS HUMANOS





SISTEMA DE COORDINACIÓN HACENDARIA DEL ESTADO DE MÉXICO CON SUS MUNICIPIOS
 GUÍA METODOLÓGICA PARA EL SEGUIMIENTO Y EVALUACIÓN DEL PLAN DE DESARROLLO MUNICIPAL VIGENTE



PbRM-08b FICHA TÉCNICA DE SEGUIMIENTO DE INDICADORES 2023
 DE GESTIÓN O ESTRATÉGICO

PILAR / EJE TRANSVERSAL: PILAR 4 SEGURIDAD
TEMA DE DESARROLLO: DERECHOS HUMANOS
PROGRAMA PRESUPUESTARIO: 01020401 DERECHOS HUMANOS
PROYECTO: 010204010102 PROTECCIÓN Y DEFENSA DE LOS DERECHOS HUMANOS

OBJETIVO DEL PROGRAMA PRESUPUESTARIO: Engloba los proyectos orientados a proteger, defender y garantizar los derechos humanos de todas las personas que se encuentran en cada territorio municipal, sin discriminación por condición alguna y fomentar la cultura de los derechos humanos para promover el respeto y la tolerancia entre los individuos en todos los ámbitos de la interrelación social apoyando a las organizaciones sociales que impulsan estas actividades.

DEPENDENCIA GENERAL: A02 DERECHOS HUMANOS
DEPENDENCIA AUXILIAR: 102 DERECHOS HUMANOS

ESTRUCTURA DEL INDICADOR

NOMBRE DEL INDICADOR: Porcentaje de campañas de sensibilización e información realizadas.

FÓRMULA DE CÁLCULO: (Campañas de sensibilización realizadas/Campañas de sensibilización e información programadas)*100

INTERPRETACIÓN: Conocer el porcentaje de campaña sensibilización en información realizada.

DIMENSIÓN QUE ATIENDE: Eficiencia

FRECUENCIA DE MEDICIÓN: Trimestral

DESCRIPCIÓN DEL FACTOR DE COMPARACIÓN: PbRM 2022

ÁMBITO GEOGRÁFICO: MUNICIPAL

COBERTURA: MUNICIPAL

LÍNEA BASE: PbRM 2023

COMPORTAMIENTO DE LAS VARIABLES DURANTE EL PRIMER TRIMESTRE

Variable	Unidad de Medida	Operación	Meta Anual	Avance trimestral				Avance Acumulado			
				Prog.	%	Alc.	%	Prog.	%	Alc.	%
A.Campañas de sensibilización e información realizadas	Campañas	Sumable	10	1	10	1	10	1	10	1	10
B.Campañas de sensibilización e información programadas	Campañas	Sumable	10	1	10	1	10	1	10	1	10

COMPORTAMIENTO DEL INDICADOR

DESCRIPCIÓN DE LA META ANUAL:

REALIZAR CAMPAÑAS DE SENSIBILIZACIÓN

Meta Anual	PRIMER TRIMESTRE							
	Avance Trimestral				Avance Acumulado			
	Prog.	Alc.	ES%	Semáforo	Prog.	Alc.	ES%	Semáforo
10	1	1	100	Cumplida	1	1	10	Cumplida

DESCRIPCIÓN DE RESULTADOS Y JUSTIFICACIÓN EN CASO DE VARIACIÓN SUPERIOR A +10 POR CIENTO RESPECTO A LO PROGRAMADO

EVALUACIÓN DEL INDICADOR

DEPENDENCIA GENERAL O AUXILIAR: A02 DERECHOS HUMANOS

Elaboró

LIC. SAMANTHA ESPINOZA FLORES
 DEFENSORA MUNICIPAL DE DERECHOS HUMNOS



Vo. Bo.

LIC. SAMANTHA ESPINOZA FLORES
 DEFENSORA MUNICIPAL DE DERECHOS HUMANOS





SISTEMA DE COORDINACIÓN HACENDARIA DEL ESTADO DE MÉXICO CON SUS MUNICIPIOS
 GUÍA METODOLÓGICA PARA EL SEGUIMIENTO Y EVALUACIÓN DEL PLAN DE DESARROLLO MUNICIPAL VIGENTE



PbRM-08b FICHA TÉCNICA DE SEGUIMIENTO DE INDICADORES 2023
 DE GESTIÓN O ESTRATÉGICO

PILAR / EJE TRANSVERSAL: PILAR 4 SEGURIDAD
TEMA DE DESARROLLO: DERECHOS HUMANOS
PROGRAMA PRESUPUESTARIO: 01020401 DERECHOS HUMANOS
PROYECTO: 010204010102 PROTECCIÓN Y DEFENSA DE LOS DERECHOS HUMANOS
OBJETIVO DEL PROGRAMA PRESUPUESTARIO: Engloba los proyectos orientados a proteger, defender y garantizar los derechos humanos de todas las personas que se encuentran en cada territorio municipal, sin discriminación por condición alguna y fomentar la cultura de los derechos humanos para promover el respeto y la tolerancia entre los individuos en todos los ámbitos de la interrelación social apoyando a las organizaciones sociales que impulsan estas actividades.
DEPENDENCIA GENERAL: A02 DERECHOS HUMANOS
DEPENDENCIA AUXILIAR: 102 DERECHOS HUMANOS

ESTRUCTURA DEL INDICADOR

NOMBRE DEL INDICADOR: Porcentaje de solicitudes de intervención

FÓRMULA DE CALCULO: (Solicitudes de intervención solicitadas/Solicitudes de intervención presentadas)*100

INTERPRETACIÓN: Solicitudes de intervención de la población.

DIMENSIÓN QUE ATIENDE: Eficiencia

FRECUENCIA DE MEDICIÓN: Trimestral

DESCRIPCIÓN DEL FACTOR DE COMPARACIÓN: PbRM 2022

ÁMBITO GEOGRÁFICO: MUNICIPAL

COBERTURA: MUNICIPAL

LÍNEA BASE: PbRM 2023

COMPORTAMIENTO DE LAS VARIABLES DURANTE EL PRIMER TRIMESTRE

Variable	Unidad de Medida	Operación	Meta Anual	Avance trimestral				Avance Acumulado			
				Prog.	%	Alc.	%	Prog.	%	Alc.	%
A.Solicitudes de intervención solventadas.	Solicitudes	Sumable	10	1	10	1	10	1	10	1	10
B.Solicitudes de intervención presentadas.	Solicitudes	Sumable	10	1	10	1	10	1	10	1	10

COMPORTAMIENTO DEL INDICADOR

DESCRIPCIÓN DE LA META ANUAL:

Registro de expedientes de las solicitudes de intervención.

Meta Anual	PRIMER TRIMESTRE							
	Avance Trimestral				Avance Acumulado			
	Prog.	Alc.	ES%	Semáforo	Prog.	Alc.	ES%	Semáforo
10	1	1	100	Cumplida	1	1	10	Cumplida

DESCRIPCIÓN DE RESULTADOS Y JUSTIFICACIÓN EN CASO DE VARIACIÓN SUPERIOR A +10 POR CIENTO RESPECTO A LO PROGRAMADO

EVALUACIÓN DEL INDICADOR

DEPENDENCIA GENERAL O AUXILIAR: A02 DERECHOS HUMANOS

Elaboró

LIC. SAMANTHA ESPINOZA FLORES
 DEFENSORA MUNICIPAL DE DERECHOS HUMANOS



APLICA
 ACTIVIDAD 2.1

Vo. Bo.

LIC. SAMANTHA ESPINOZA FLORES
 DEFENSORA MUNICIPAL DE DERECHOS HUMANOS





SISTEMA DE COORDINACIÓN HACENDARIA DEL ESTADO DE MÉXICO CON SUS MUNICIPIOS
 GUÍA METODOLÓGICA PARA EL SEGUIMIENTO Y EVALUACIÓN DEL PLAN DE DESARROLLO MUNICIPAL VIGENTE



PbRM-08b FICHA TÉCNICA DE SEGUIMIENTO DE INDICADORES 2023
 DE GESTIÓN O ESTRATÉGICO

PILAR / EJE TRANSVERSAL: PILAR 4 SEGURIDAD
TEMA DE DESARROLLO: DERECHOS HUMANOS
PROGRAMA PRESUPUESTARIO: 01020401 DERECHOS HUMANOS
PROYECTO: 010204010102 PROTECCIÓN Y DEFENSA DE LOS DERECHOS HUMANOS
OBJETIVO DEL PROGRAMA PRESUPUESTARIO: Engloba los proyectos orientados a proteger, defender y garantizar los derechos humanos de todas las personas que se encuentran en cada territorio municipal, sin discriminación por condición alguna y fomentar la cultura de los derechos humanos para promover el respeto y la tolerancia entre los individuos en todos los ámbitos de la interrelación social apoyando a las organizaciones sociales que impulsan estas actividades.
DEPENDENCIA GENERAL: A02 DERECHOS HUMANOS
DEPENDENCIA AUXILIAR: 102 DERECHOS HUMANOS

ESTRUCTURA DEL INDICADOR

NOMBRE DEL INDICADOR: Porcentaje de servidores públicos municipales capacitados.

FÓRMULA DE CÁLCULO: (Servidores públicos municipales capacitados en materia de Derechos humanos/Total de Servidores públicos municipales)*100

INTERPRETACIÓN: Conocer el número de capacitaciones impartidas a los servidores públicos en materia de derechos humanos.

DIMENSIÓN QUE ATIENDE: Eficiencia

FRECUENCIA DE MEDICIÓN: Trimestral

DESCRIPCIÓN DEL FACTOR DE COMPARACIÓN: PbRM 2022

ÁMBITO GEOGRÁFICO: MUNICIPAL

COBERTURA: MUNICIPAL

LÍNEA BASE: PbRM 2023

COMPORTAMIENTO DE LAS VARIABLES DURANTE EL PRIMER TRIMESTRE

Variable	Unidad de Medida	Operación	Meta Anual	Avance trimestral				Avance Acumulado			
				Prog.	%	Alc.	%	Prog.	%	Alc.	%
A.Servidores públicos municipales capacitados en materia de Derechos humanos.	Servidores publicos	Constante	425	425	100	425	100	425	100	425	100
B.Total de Servidores públicos municipales.	Servidores publicos	Constante	425	425	100	425	100	425	100	425	100

COMPORTAMIENTO DEL INDICADOR

DESCRIPCIÓN DE LA META ANUAL:

Capacitar a servidores publicos municipales en materia de Derechos humanos

Meta Anual	PRIMER TRIMESTRE							
	Avance Trimestral				Avance Acumulado			
	Prog.	Alc.	ES%	Semáforo	Prog.	Alc.	ES%	Semáforo
425	425	425	100	Cumplida	425	425	100	Cumplida

DESCRIPCIÓN DE RESULTADOS Y JUSTIFICACIÓN EN CASO DE VARIACIÓN SUPERIOR A +/-10 POR CIENTO RESPECTO A LO PROGRAMADO

EVALUACIÓN DEL INDICADOR

DEPENDENCIA GENERAL O AUXILIAR: A02 DERECHOS HUMANOS

Elaboró

LIC. SAMANTHA ESPINOZA FLORES
 DEFENSORA MUNICIPAL DE DERECHOS



APLICA
 ACTIVIDAD 1.2

Vo. Bo.

LIC. SAMANTHA ESPINOZA FLORES
 DEFENSORA MUNICIPAL DE DERECHOS HUMANOS





SISTEMA DE COORDINACIÓN HACENDARIA DEL ESTADO DE MÉXICO CON SUS MUNICIPIOS
 GUÍA METODOLÓGICA PARA EL SEGUIMIENTO Y EVALUACIÓN DEL PLAN DE DESARROLLO MUNICIPAL VIGENTE



PBRM-08b FICHA TÉCNICA DE SEGUIMIENTO DE INDICADORES 2023
 DE GESTIÓN O ESTRATÉGICO

PILAR / EJE TRANSVERSAL: PILAR 4 SEGURIDAD
TEMA DE DESARROLLO: DERECHOS HUMANOS
PROGRAMA PRESUPUESTARIO: 01020401 DERECHOS HUMANOS
PROYECTO: 010204010102 INVESTIGACIÓN, CAPACITACIÓN, PROMOCIÓN Y DIVULGACIÓN DE LOS DERECHOS HUMANOS

OBJETIVO DEL PROGRAMA PRESUPUESTARIO: Engloba los proyectos orientados a proteger, defender y garantizar los derechos humanos de todas las personas que se encuentran en cada territorio municipal, sin discriminación por condición alguna y fomentar la cultura de los derechos humanos para promover el respeto y la tolerancia entre los individuos en todos los ámbitos de la interrelación social apoyando a las organizaciones sociales que impulsan estas actividades.

DEPENDENCIA GENERAL: A02 DERECHOS HUMANOS
DEPENDENCIA AUXILIAR: 102 DERECHOS HUMANOS

ESTRUCTURA DEL INDICADOR

NOMBRE DEL INDICADOR: Porcentaje de solicitudes de intervención

FÓRMULA DE CÁLCULO: (Solicitudes de intervención solventadas/Solicitudes de intervención presentadas)*100

INTERPRETACIÓN: Solicitudes de intervención de la población

DIMENSIÓN QUE ATIENDE: Eficiencia

FRECUENCIA DE MEDICIÓN: Trimestral

DESCRIPCIÓN DEL FACTOR DE COMPARACIÓN: PBRM 2022

ÁMBITO GEOGRÁFICO: MUNICIPAL

COBERTURA: MUNICIPAL

LÍNEA BASE: PBRM 2023

COMPORTAMIENTO DE LAS VARIABLES DURANTE EL PRIMER TRIMESTRE

Variable	Unidad de Medida	Operación	Meta Anual	Avance trimestral				Avance Acumulado			
				Prog.	%	Alc.	%	Prog.	%	Alc.	%
A. Solicitudes de intervención solventadas.	Solicitudes	Sumable	10	1	10	1	10	1	10	1	10
B. Solicitudes de intervención presentadas.	Solicitudes	Sumable	10	1	10	1	10	1	10	1	10

COMPORTAMIENTO DEL INDICADOR

DESCRIPCIÓN DE LA META ANUAL:

Registro de expedientes de las solicitudes de intervención.

Meta Anual	PRIMER TRIMESTRE							
	Avance Trimestral				Avance Acumulado			
	Prog.	Alc.	ES%	Semáforo	Prog.	Alc.	ES%	Semáforo
10	1	1	100	Cumplida	1	1	10	Cumplida

DESCRIPCIÓN DE RESULTADOS Y JUSTIFICACIÓN EN CASO DE VARIACIÓN SUPERIOR A +10 POR CIENTO RESPECTO A LO PROGRAMADO

Registro de expedientes de las solicitudes de intervención.

EVALUACIÓN DEL INDICADOR

DEPENDENCIA GENERAL O AUXILIAR:

A02 DERECHOS HUMANOS

Elaboró

LIC. SAMANTHA ESPINOZA FLORES
 DEFENSORA MUNICIPAL DE DERECHOS HUMANOS



APLICA
 ACTIVIDAD 2,1

Vo. Bo.

LIC. SAMANTHA ESPINOZA FLORES
 DEFENSORA MUNICIPAL DE DERECHOS HUMANOS





SISTEMA DE COORDINACIÓN HACENDARIA DEL ESTADO DE MÉXICO CON SUS MUNICIPIOS
 GUÍA METODOLÓGICA PARA EL SEGUIMIENTO Y EVALUACIÓN DEL PLAN DE DESARROLLO MUNICIPAL VIGENTE



PbRM-08b FICHA TÉCNICA DE SEGUIMIENTO DE INDICADORES 2023
 DE GESTIÓN O ESTRATÉGICO

PILAR / EJE TRANSVERSAL: PILAR 4 SEGURIDAD
TEMA DE DESARROLLO: DERECHOS HUMANOS
PROGRAMA PRESUPUESTARIO: 01020401 DERECHOS HUMANOS
PROYECTO: 010204010101 INVESTIGACIÓN, CAPACITACIÓN, PROMOCIÓN Y DIVULGACIÓN DE LOS DERECHOS HUMANOS

OBJETIVO DEL PROGRAMA PRESUPUESTARIO: Engloba los proyectos orientados a proteger, defender y garantizar los derechos humanos de todas las personas que se encuentran en cada territorio municipal, sin discriminación por condición alguna y fomentar la cultura de los derechos humanos para promover el respeto y la tolerancia entre los individuos en todos los ámbitos de la interrelación social apoyando a las organizaciones sociales que impulsan estas actividades.

DEPENDENCIA GENERAL: A02 DERECHOS HUMANOS
DEPENDENCIA AUXILIAR: 102 DERECHOS HUMANOS

ESTRUCTURA DEL INDICADOR

NOMBRE DEL INDICADOR: Porcentaje de capacitaciones en materia de derechos humanos proporcionadas.

FÓRMULA DE CALCULO: (Capacitaciones en materia de derechos humanos proporcionadas/Capacitaciones en materia de derechos humanos programadas)*100

INTERPRETACIÓN: Capacitar a todos los servidores públicos.

DIMENSIÓN QUE ATIENDE: Eficiencia

FRECUENCIA DE MEDICIÓN: Trimestral

DESCRIPCIÓN DEL FACTOR DE COMPARACIÓN: PbRM 2022

ÁMBITO GEOGRÁFICO: MUNICIPAL

COBERTURA: MUNICIPAL

LÍNEA BASE: PbRM 2023

COMPORTAMIENTO DE LAS VARIABLES DURANTE EL PRIMER TRIMESTRE

Variable	Unidad de Medida	Operación	Meta Anual	Avance trimestral				Avance Acumulado			
				Prog.	%	Alc.	%	Prog.	%	Alc.	%
A.Capacitaciones en materia de derechos humanos proporcionadas.	Capacitaciones.	Sumable	20	6	30	6	30	6	30	6	30
B. Capacitaciones en materia de derechos humanos programadas.	Capacitaciones.	Sumable	20	6	30	6	30	6	30	6	30

COMPORTAMIENTO DEL INDICADOR

DESCRIPCIÓN DE LA META ANUAL:

Capacitaciones a los servidores públicos

Meta Anual	PRIMER TRIMESTRE							
	Avance Trimestral				Avance Acumulado			
	Prog.	Alc.	ES%	Semáforo	Prog.	Alc.	ES%	Semáforo
20	6	6	100	Cumplida	6	6	30	Cumplida

DESCRIPCIÓN DE RESULTADOS Y JUSTIFICACIÓN EN CASO DE VARIACIÓN SUPERIOR A +10 POR CIENTO RESPECTO A LO PROGRAMADO

Capacitación a los servidores públicos.

EVALUACIÓN DEL INDICADOR

DEPENDENCIA GENERAL O AUXILIAR:

A02 DERECHOS HUMANOS

Elaboró

LIC. SAMANTHA ESPINOZA FLORES
 DEFENSORA MUNICIPAL DE DERECHOS HUMANOS

NO APLICA
 COMPONENTE 1

Vo. Bo.

LIC. SAMANTHA ESPINOZA FLORES
 DEFENSORA MUNICIPAL DE DERECHOS HUMANOS





SISTEMA DE COORDINACIÓN HACENDARIA DEL ESTADO DE MÉXICO CON SUS MUNICIPIOS
 GUÍA METODOLÓGICA PARA EL SEGUIMIENTO Y EVALUACIÓN DEL PLAN DE DESARROLLO MUNICIPAL VIGENTE



PbRM-08b FICHA TÉCNICA DE SEGUIMIENTO DE INDICADORES 2023
 DE GESTIÓN O ESTRATÉGICO

PILAR / EJE TRANSVERSAL: PILAR 4 SEGURIDAD
TEMA DE DESARROLLO: DERECHOS HUMANOS
PROGRAMA PRESUPUESTARIO: 01020401 DERECHOS HUMANOS
PROYECTO: 10204010101 INVESTIGACIÓN, CAPACITACIÓN, PROMOCIÓN Y DIVULGACIÓN DE LOS DERECHOS HUMANOS
OBJETIVO DEL PROGRAMA PRESUPUESTARIO: Engloba los proyectos orientados a proteger, defender y garantizar los derechos humanos de todas las personas que se encuentran en cada territorio municipal, sin discriminación por condición alguna y fomentar la cultura de los derechos humanos para promover el respeto y la tolerancia entre los individuos en todos los ámbitos de la interrelación social apoyando a las organizaciones sociales que impulsan estas actividades.
DEPENDENCIA GENERAL: A02 DERECHOS HUMANOS
DEPENDENCIA AUXILIAR: 102 DERECHOS HUMANOS

ESTRUCTURA DEL INDICADOR

NOMBRE DEL INDICADOR: Pcentaje de personas asistentes a las capacitaciones.

FÓRMULA DE CALCULO: (Número de personas asistentes a las capacitaciones/Población municipal)*100

INTERPRETACIÓN: Conocer el número de personas asistentes a las capacitaciones

DIMENSIÓN QUE ATIENDE: Eficiencia

FRECUENCIA DE MEDICIÓN: Trimestral

DESCRIPCIÓN DEL FACTOR DE COMPARACIÓN: PbRM 2022

ÁMBITO GEOGRÁFICO: MUNICIPAL

COBERTURA: MUNICIPAL

LÍNEA BASE: PbRM 2023

COMPORTAMIENTO DE LAS VARIABLES DURANTE EL PRIMER TRIMESTRE

Variable	Unidad de Medida	Operación	Meta Anual	Avance trimestral				Avance Acumulado			
				Prog.	%	Alc.	%	Prog.	%	Alc.	%
A. Numero de personas asistentes a las capacitaciones.	Capacitaciones	Sumable	400	120	30	120	30	120	30	120	30
B. Población municipal.	Capacitaciones	Constante	49196	49196	100	49196	100	49196	100	49196	100

COMPORTAMIENTO DEL INDICADOR

DESCRIPCIÓN DE LA META ANUAL:

Brindar capacitaciones en materia de derechos humanos.

Meta Anual	PRIMER TRIMESTRE							
	Avance Trimestral				Avance Acumulado			
	Prog.	Alc.	ES%	Semáforo	Prog.	Alc.	ES%	Semáforo
400	120	120	100	Cumplida	120	120	30	Cumplida

DESCRIPCIÓN DE RESULTADOS Y JUSTIFICACIÓN EN CASO DE VARIACIÓN SUPERIOR A +/-10 POR CIENTO RESPECTO A LO PROGRAMADO

EVALUACIÓN DEL INDICADOR

DEPENDENCIA GENERAL O AUXILIAR:

A02 DERECHOS HUMANOS

Elaboró

LIC. SAMANTHA ESPINOZA FLORES
 DEFENSORA MUNICIPAL DE DERECHOS



Vo. Bo.

LIC. SAMANTHA ESPINOZA FLORES
 DEFENSORA MUNICIPAL DE DERECHOS HUMANOS





SISTEMA DE COORDINACIÓN HACENDARIA DEL ESTADO DE MÉXICO CON SUS MUNICIPIOS
 GUÍA METODOLÓGICA PARA EL SEGUIMIENTO Y EVALUACIÓN DEL PLAN DE DESARROLLO MUNICIPAL VIGENTE



PbRM-08b FICHA TÉCNICA DE SEGUIMIENTO DE INDICADORES 2023
 DE GESTIÓN O ESTRATÉGICO

PILAR / EJE TRANSVERSAL: PILAR 4 SEGURIDAD
TEMA DE DESARROLLO: DERECHOS HUMANOS
PROGRAMA PRESUPUESTARIO: 01020401 DERECHOS HUMANOS
PROYECTO: 010204010101 INVESTIGACIÓN, CAPACITACIÓN, PROMOCIÓN Y DIVULGACIÓN DE LOS DERECHOS HUMANOS
OBJETIVO DEL PROGRAMA PRESUPUESTARIO: condición alguna y fomentar la cultura de los derechos humanos para promover el respeto y la tolerancia entre los individuos en todos los ámbitos de la interrelación social apoyando a las organizaciones sociales que impulsan estas actividades.
DEPENDENCIA GENERAL: A02 DERECHOS HUMANOS
DEPENDENCIA AUXILIAR: 102 DERECHOS HUMANOS

ESTRUCTURA DEL INDICADOR

NOMBRE DEL INDICADOR: Porcentaje de campañas de sensibilización e información realizadas.

FÓRMULA DE CALCULO: (Campañas de sensibilización e información realizadas/Campañas de sensibilización e información programadas)*100

INTERPRETACIÓN: Conocer el porcentaje de campañas de sensibilización e información realizadas.

DIMENSIÓN QUE ATIENDE: Eficiencia

FRECUENCIA DE MEDICIÓN: Trimestral

DESCRIPCIÓN DEL FACTOR DE COMPARACIÓN: PbRM 2022

ÁMBITO GEOGRÁFICO: MUNICIPAL

COBERTURA: MUNICIPAL

LÍNEA BASE: PbRM 2023

COMPORTAMIENTO DE LAS VARIABLES DURANTE EL PRIMER TRIMESTRE

Variable	Unidad de Medida	Operación	Meta Anual	Avance trimestral				Avance Acumulado			
				Prog.	%	Alc.	%	Prog.	%	Alc.	%
A. Campañas de sensibilización e información realizadas.	Campañas	Sumable	10	2	20	2	20	2	20	2	20
B. Campañas de sensibilización e información programadas.	Campañas	Sumable	10	2	20	2	20	2	20	2	20

COMPORTAMIENTO DEL INDICADOR

DESCRIPCIÓN DE LA META ANUAL:

Realizar campañas de sensibilización.

Meta Anual	PRIMER TRIMESTRE							
	Avance Trimestral				Avance Acumulado			
	Prog.	Alc.	ES%	Semáforo	Prog.	Alc.	ES%	Semáforo
10	2	2	100	Cumplida	2	2	20	Cumplida

DESCRIPCIÓN DE RESULTADOS Y JUSTIFICACIÓN EN CASO DE VARIACIÓN SUPERIOR A +10 POR CIENTO RESPECTO A LO PROGRAMADO

Realizar campañas de sensibilización


EVALUACIÓN DEL INDICADOR

DEPENDENCIA GENERAL O AUXILIAR:

A02 DERECHOS HUMANOS

Elaboró

LIC. SAMANTHA ESPINOZA FLORES
 DEFENSORA MUNICIPAL DE DERECHOS



Vo. Bo.

LIC. SAMANTHA ESPINOZA FLORES
 DEFENSORA MUNICIPAL DE DERECHOS HUMANOS





**PbRM-08b FICHA TÉCNICA DE SEGUIMIENTO DE INDICADORES 2023
 DE GESTIÓN O ESTRATÉGICO**

PILAR / EJE TRANSVERSAL: Pilar 3: Territorial

TEMA DE DESARROLLO: Ciudades y comunidades sostenibles

PROGRAMA PRESUPUESTARIO: 03050101 Modernización de la Movilidad y el Transporte Terrestre

PROYECTO: 030501010105 Apoyo Municipal a las Políticas para el Desarrollo del Transporte

OBJETIVO DEL PROGRAMA PRESUPUESTARIO: Comprende las acciones orientadas a la modernización y optimización del servicio transporte terrestre, a través de la coordinación intergubernamental para la organización técnica oportuna y racional que contribuya a la eficiencia y calidad en la prestación del servicio de transporte público.

DEPENDENCIA GENERAL: D00 Secretario de Ayuntamiento

DEPENDENCIA AUXILIAR: 154 Vialidad y Transporte

ESTRUCTURA DEL INDICADOR

NOMBRE DEL INDICADOR: Porcentaje de rutas de movilidad urbana habilitadas.

FÓRMULA DE CALCULO: (Rutas de movilidad urbana habilitadas/Rutas de movilidad urbana requeridas) *100

INTERPRETACIÓN: Calles y Avenidas Habilitadas

DIMENSIÓN QUE ATIENDE: Eficiencia

FRECUENCIA DE MEDICIÓN: Trimestral

DESCRIPCIÓN DEL FACTOR DE COMPARACIÓN: Municipal

ÁMBITO GEOGRÁFICO: Municipal

COBERTURA: Municipal

LÍNEA BASE: PbRM 2022

COMPORTAMIENTO DE LAS VARIABLES DURANTE EL PRIMER TRIMESTRE

Variable	Unidad de Medida	Operación	Meta Anual	Avance trimestral				Avance Acumulado			
				Prog.	%	Alc.	%	Prog.	%	Alc.	%
Rutas de movilidad urbana habilitadas	Rutas Habilitadas	Sumable	12	3	25	3	25	3	25	3	25
Rutas de movilidad urbana requeridas	Rutas Habilitadas	Sumable	12	3	25	3	25	3	25	3	25

COMPORTAMIENTO DEL INDICADOR

DESCRIPCIÓN DE LA META ANUAL:

Habilitar las vialidades y evitando obstrucciones para tener una movilidad eficiente

Meta Anual	PRIMER TRIMESTRE							
	Avance Trimestral				Avance Acumulado			
	Prog.	Alc.	ES%	Semáforo	Prog.	Alc.	ES%	Semáforo
12	3	3	100	Cumplida	3	3	100	Cumplida

DESCRIPCIÓN DE RESULTADOS Y JUSTIFICACIÓN EN CASO DE VARIACIÓN SUPERIOR A +-10 POR CIENTO RESPECTO A LO PROGRAMADO

EVALUACIÓN DEL INDICADOR

DEPENDENCIA GENERAL O AUXILIAR: 154 Vialidad y Transporte

Elaboró

C. JOEL ALVÁREZ HUERTA
 COORDINADOR DE MOVILIDAD Y TRANSPORTE
 Nombre y Firma

Vo. Bp.

C. MARCO ANTONIO SALES RIVERO
 SECRETARIO DEL H. AYUNTAMIENTO
 Nombre y Firma



SISTEMA DE COORDINACIÓN HACENDARIA DEL ESTADO DE MÉXICO CON SUS MUNICIPIOS
 GUÍA METODOLÓGICA PARA EL SEGUIMIENTO Y EVALUACIÓN DEL PLAN DE DESARROLLO MUNICIPAL VIGENTE



PbRM-08b FICHA TÉCNICA DE SEGUIMIENTO DE INDICADORES 2023
 DE GESTIÓN O ESTRATÉGICO

PILAR / EJE TRANSVERSAL: Eje transversal II Gobierno, Capaz y Responsable
TEMA DE DESARROLLO: Gestión para Resultados y evaluación de desempeño

PROGRAMA PRESUPUESTARIO: 01050205 Planeación y evaluación para el desarrollo municipal

PROYECTO: 010502050107 Planeación y evaluación para el desarrollo municipal

OBJETIVO DEL PROGRAMA PRESUPUESTARIO: Incluir las acciones y procedimientos necesarios para desarrollar y fortalecer las fases de planeación, programación, presupuestación, seguimiento y evaluación programático-presupuestal, considerando las fases del registro contable-presupuestal y el correspondiente al proceso de rendición de cuentas, adicionalmente, incluye los procedimientos de planeación y evaluación de los planes de desarrollo municipal, los programas regionales y sectoriales que de él deriven

DEPENDENCIA GENERAL: 500 Unidad de Información, Planeación, Programación y Evaluación

DEPENDENCIA AUXILIAR: 500 Unidad de Información, Planeación, Programación y Evaluación

ESTRUCTURA DEL INDICADOR

NOMBRE DEL INDICADOR: Porcentaje de alienación de formatos de PbRM en cumplimiento al Manual de Planeación, Programación y Presupuestación

FÓRMULA DE CALCULO: Formatos PbRM requisitados en alienación al Manual de Planeación, Programación y Presupuestación vigente / Total de formatos PbRM manejados por el ayuntamiento * 100

INTERPRETACIÓN: Asesorías a los servidores públicos en materia de indicadores

DIMENSIÓN QUE ATIENDE: Eficiencia

FRECUENCIA DE MEDICIÓN: Trimestral

DESCRIPCIÓN DEL FACTOR DE COMPARACIÓN: Municipal

ÁMBITO GEOGRÁFICO: Municipal

COBERTURA: Municipal

LÍNEA BASE: PbRM 2023

COMPORTAMIENTO DE LAS VARIABLES DURANTE EL PRIMER TRIMESTRE

Variable	Unidad de Medida	Operación	Meta Anual	Avance trimestral				Avance Acumulado			
				Prog.	%	Alc.	%	Prog.	%	Alc.	%
Formatos PbRM requisitados en alienación al Manual de Planeación, Programación y Presupuestación vigente	PbRM	Constante	53	53	100	53	100	53	100	53	100
Total de formatos PbRM manejados por el ayuntamiento	PbRM	Constante	53	53	100	53	100	53	100	53	100

COMPORTAMIENTO DEL INDICADOR

DESCRIPCIÓN DE LA META ANUAL:

PbRM requeridos a las áreas del ayuntamiento

Meta Anual	PRIMER TRIMESTRE							
	Avance Trimestral				Avance Acumulado			
	Prog.	Alc.	ES%	Semáforo	Prog.	Alc.	ES%	Semáforo
53	53	53	100	Cumplida	53	53	100	Cumplida

DESCRIPCIÓN DE RESULTADOS Y JUSTIFICACIÓN EN CASO DE VARIACIÓN SUPERIOR A +-10 POR CIENTO RESPECTO A LO PROGRAMADO


EVALUACIÓN DEL INDICADOR

DEPENDENCIA GENERAL O AUXILIAR: 500 Unidad de Información, Planeación, Programación y Evaluación

Elaboró

HLIDA CHAVEZ CALLEA AUXILIAR ADMINISTRATIVO

ACTIVIDAD 1.1



ROBERTO CARLOS RUIZ GÓMEZ TITULAR DE LA UIPE



SISTEMA DE COORDINACIÓN HACENDARIA DEL ESTADO DE MÉXICO CON SUS MUNICIPIOS
 GUÍA METODOLÓGICA PARA EL SEGUIMIENTO Y EVALUACIÓN DEL PLAN DE DESARROLLO MUNICIPAL VIGENTE



PbRM-08b FICHA TÉCNICA DE SEGUIMIENTO DE INDICADORES 2023
 DE GESTIÓN O ESTRATÉGICO

PILAR / EJE TRANSVERSAL: Eje transversal II Gobierno, Capaz y Responsable

TEMA DE DESARROLLO: Gestión para Resultados y evaluación de desempeño

PROGRAMA PRESUPUESTARIO: 01050205 Planeación y evaluación para el desarrollo municipal

PROYECTO: 010502050107 Planeación y evaluación para el desarrollo municipal

OBJETIVO DEL PROGRAMA PRESUPUESTARIO: Incluye las acciones y procedimientos necesarios para desarrollar y fortalecer las fases de planeación, programación, presupuestación, seguimiento y evaluación programático-presupuestal, considerando las fases del registro contable-presupuestal y el correspondiente al proceso de rendición de cuentas, adicionalmente, incluye los procedimientos de planeación y evaluación de los planes de desarrollo municipal, los programas regionales y sectoriales que de él deriven

DEPENDENCIA GENERAL: S00 Unidad de Información, Planeación, Programación y Evaluación

DEPENDENCIA AUXILIAR: S00 Unidad de Información, Planeación, Programación y Evaluación

ESTRUCTURA DEL INDICADOR

NOMBRE DEL INDICADOR: Porcentaje de asesorías en materia de indicadores de desempeño

FÓRMULA DE CALCULO: (Asesorías en materia de indicadores/Total de asesorías brindadas en materia del SEMD)*100

INTERPRETACIÓN: Asesorías a los servidores públicos en materia de indicadores

DIMENSIÓN QUE ATIENDE: Eficiencia

FRECUENCIA DE MEDICIÓN: Trimestral

DESCRIPCIÓN DEL FACTOR DE COMPARACIÓN: Municipal

ÁMBITO GEOGRÁFICO: Municipal

COBERTURA: Municipal

LÍNEA BASE: PbRM 2023

COMPORTAMIENTO DE LAS VARIABLES DURANTE EL PRIMER TRIMESTRE

Variable	Unidad de Medida	Operación	Meta Anual	Avance trimestral				Avance Acumulado			
				Prog.	%	Alc.	%	Prog.	%	Alc.	%
Asesorías en materia de indicadores	Asesorías	Sumable	160	40	25	40	25	40	25	40	25
Total de asesorías brindadas en materia de SEMD	Asesorías	Sumable	160	40	25	40	25	40	25	40	25

COMPORTAMIENTO DEL INDICADOR

DESCRIPCIÓN DE LA META ANUAL:

asesorías impartidas a los servidores públicos en materia de indicadores

Meta Anual	PRIMER TRIMESTRE							
	Avance Trimestral				Avance Acumulado			
	Prog.	Alc.	E5%	Semáforo	Prog.	Alc.	E5%	Semáforo
160	40	40	100	Cumplida	40	40	25	Cumplida

DESCRIPCIÓN DE RESULTADOS Y JUSTIFICACIÓN EN CASO DE VARIACIÓN SUPERIOR A +/-10 POR CIENTO RESPECTO A LO PROGRAMADO

EVALUACIÓN DEL INDICADOR

DEPENDENCIA GENERAL O AUXILIAR: S00 Unidad de Información, Planeación, Programación y Evaluación

Elaboró

HLIDA CHÁVEZ CALLEA AUXILIAR ADMINISTRATIVO

ACTIVIDAD 2.1

Vd. Bo.

ROBERTO CARLOS RUIZ GÓMEZ TITULAR DE LA UIPE





SISTEMA DE COORDINACIÓN HACENDARIA DEL ESTADO DE MÉXICO CON SUS MUNICIPIOS
 GUÍA METODOLÓGICA PARA EL SEGUIMIENTO Y EVALUACIÓN DEL PLAN DE DESARROLLO MUNICIPAL VIGENTE



PbRM-08b FICHA TÉCNICA DE SEGUIMIENTO DE INDICADORES 2023
 DE GESTIÓN O ESTRATÉGICO

PILAR / EJE TRANSVERSAL: Eje transversal II Gobierno, Capaz y Responsable

TEMA DE DESARROLLO: Gestión para Resultados y evaluación de desempeño

PROGRAMA PRESUPUESTARIO: 01050205 Planeación y evaluación para el desarrollo municipal

PROYECTO: 010502050107 Planeación y evaluación para el desarrollo municipal

OBJETIVO DEL PROGRAMA PRESUPUESTARIO: Incluye las acciones y procedimientos necesarios para desarrollar y fortalecer las fases de planeación, programación, presupuestación, seguimiento y evaluación programático-presupuestal, considerando las fases del registro contable-presupuestal y el correspondiente al proceso de rendición de cuentas, adicionalmente, incluye los procedimientos de planeación y evaluación de los planes de desarrollo municipal, los programas regionales y sectoriales que de él deriven

DEPENDENCIA GENERAL: S00 Unidad de Información, Planeación, Programación y Evaluación

DEPENDENCIA AUXILIAR: S00 Unidad de Información, Planeación, Programación y Evaluación

ESTRUCTURA DEL INDICADOR

NOMBRE DEL INDICADOR: Porcentaje de asesorías brindadas en materia del Sistema de Evaluación del Desempeño Municipal

FÓRMULA DE CALCULO: (Total de asesorías brindadas en materia del SED/Total de asesorías solicitadas en materia del SED)*100

INTERPRETACIÓN: Asesorías brindadas a los servidores públicos

DIMENSIÓN QUE ATIENDE: Eficiencia

FRECUENCIA DE MEDICIÓN: Trimestral

DESCRIPCIÓN DEL FACTOR DE COMPARACIÓN: Municipal

ÁMBITO GEOGRÁFICO: Municipal

COBERTURA: Municipal

LÍNEA BASE: PbRM 2023

COMPORTAMIENTO DE LAS VARIABLES DURANTE EL PRIMER TRIMESTRE

Variable	Unidad de Medida	Operación	Meta Anual	Avance trimestral				Avance Acumulado			
				Prog.	%	Alc.	%	Prog.	%	Alc.	%
Total de asesorías brindadas en materia del SED	Asesorías	Sumable	160	40	25	40	25	40	25	40	25
Documento programado a elaborar y publicar	Asesorías	Sumable	160	40	25	40	25	40	25	40	25

COMPORTAMIENTO DEL INDICADOR

DESCRIPCIÓN DE LA META ANUAL:

Asesorías que se solicitan y que se brindan a servidores públicos

Meta Anual	PRIMER TRIMESTRE							
	Avance Trimestral				Avance Acumulado			
	Prog.	Alc.	ES%	Semáforo	Prog.	Alc.	ES%	Semáforo
160	40	40	100	Cumplida	40	40	25	Cumplida

DESCRIPCIÓN DE RESULTADOS Y JUSTIFICACIÓN EN CASO DE VARIACIÓN SUPERIOR A +10 POR CIENTO RESPECTO A LO PROGRAMADO

EVALUACIÓN DEL INDICADOR

DEPENDENCIA GENERAL O AUXILIAR: S00 Unidad de Información, Planeación, Programación y Evaluación

Elaboró
 HLIDA CHAVEZ CALLEA AUXILIAR ADMINISTRATIVO

componente 2

Yo. Bo.
 ROBERTO CARLOS RUIZ GÓMEZ TITULAR DE LA UIPE



SISTEMA DE COORDINACIÓN HACENDARIA DEL ESTADO DE MÉXICO CON SUS MUNICIPIOS
 GUÍA METODOLÓGICA PARA EL SEGUIMIENTO Y EVALUACIÓN DEL PLAN DE DESARROLLO MUNICIPAL VIGENTE



PbRM-08b FICHA TÉCNICA DE SEGUIMIENTO DE INDICADORES 2023
 DE GESTIÓN O ESTRATÉGICO

PILAR / EJE TRANSVERSAL: Eje transversal II Gobierno, Capaz y Responsable

TEMA DE DESARROLLO: Gestión para Resultados y evaluación de desempeño

PROGRAMA PRESUPUESTARIO: 01050205 Planeación y evaluación para el desarrollo municipal

PROYECTO: 010502050107 Planeación y evaluación para el desarrollo municipal

OBJETIVO DEL PROGRAMA PRESUPUESTARIO: Incluye las acciones y procedimientos necesarios para desarrollar y fortalecer las fases de planeación, programación, presupuestación, seguimiento y evaluación programático-presupuestal, considerando las fases del registro contable-presupuestal y el correspondiente al proceso de rendición de cuentas, adicionalmente, incluye los procedimientos de planeación y evaluación de los planes de desarrollo municipal, los programas regionales y sectoriales que de él deriven

DEPENDENCIA GENERAL: 500 Unidad de Información, Planeación, Programación y Evaluación

DEPENDENCIA AUXILIAR: 500 Unidad de Información, Planeación, Programación y Evaluación

ESTRUCTURA DEL INDICADOR

NOMBRE DEL INDICADOR: Porcentaje de cumplimiento en la elaboración y publicación del PAE

FÓRMULA DE CALCULO: (Elaboración y publicación del PAE/Documento programado a elaborar y publicar)

INTERPRETACIÓN: Publicación del Programa Anual de Evaluación

DIMENSIÓN QUE ATIENDE: Eficiencia

FRECUENCIA DE MEDICIÓN: Trimestral

DESCRIPCIÓN DEL FACTOR DE COMPARACIÓN: Municipal

ÁMBITO GEOGRÁFICO: Municipal

COBERTURA: Municipal

LÍNEA BASE: PbRM 2023

COMPORTAMIENTO DE LAS VARIABLES DURANTE EL PRIMER TRIMESTRE

Variable	Unidad de Medida	Operación	Meta Anual	Avance trimestral				Avance Acumulado			
				Prog.	%	Alc.	%	Prog.	%	Alc.	%
Elaboración y publicación del PAE	Elaboración y publicación	Constante	1	1	100	1	100	1	100	1	100
Documento programado a elaborar y publicar	Documentos	Constante	1	1	100	1	100	1	100	1	100

COMPORTAMIENTO DEL INDICADOR

DESCRIPCIÓN DE LA META ANUAL:

Elaboración y publicación del Programa Anual de Evaluación

Meta Anual	PRIMER TRIMESTRE							
	Avance Trimestral				Avance Acumulado			
	Prog.	Alc.	ES%	Semáforo	Prog.	Alc.	ES%	Semáforo
160	40	40	100	Cumplida	40	40	25	Cumplida

DESCRIPCIÓN DE RESULTADOS Y JUSTIFICACIÓN EN CASO DE VARIACIÓN SUPERIOR A +10 POR CIENTO RESPECTO A LO PROGRAMADO

EVALUACIÓN DEL INDICADOR

DEPENDENCIA GENERAL O AUXILIAR: 500 Unidad de Información, Planeación, Programación y Evaluación

Elaboro

HLIDA CHAVEZ CALLEA AUXILIAR ADMINISTRATIVO

Componente 3



ROBERTO CARLOS RUIZ GÓMEZ TITULAR DE LA UIPE



SISTEMA DE COORDINACIÓN HACENDARIA DEL ESTADO DE MÉXICO CON SUS MUNICIPIOS
GUÍA METODOLÓGICA PARA EL SEGUIMIENTO Y EVALUACIÓN DEL PLAN DE DESARROLLO MUNICIPAL VIGENTE



PbRM-08b FICHA TÉCNICA DE SEGUIMIENTO DE INDICADORES 2023
DE GESTIÓN O ESTRATÉGICO

PILAR / EJE TRANSVERSAL: Eje transversal II Gobierno, Capaz y Responsable

TEMA DE DESARROLLO: Gestión para Resultados y evaluación de desempeño

PROGRAMA PRESUPUESTARIO: 01050205 Planeación y evaluación para el desarrollo municipal

PROYECTO: 010502050108 Operación y seguimiento de COPLADEMUN

OBJETIVO DEL PROGRAMA PRESUPUESTARIO: Incluye las acciones y procedimientos necesarios para desarrollar y fortalecer las fases de planeación, programación, presupuestación, seguimiento y evaluación programático-presupuestal, considerando las fases del registro contable-presupuestal y el correspondiente al proceso de rendición de cuentas, adicionalmente, incluye los procedimientos de planeación y evaluación de los planes de desarrollo municipal, los programas regionales y sectoriales que de él deriven

DEPENDENCIA GENERAL: 500 Unidad de Información, Planeación, Programación y Evaluación

DEPENDENCIA AUXILIAR: 500 Unidad de Información, Planeación, Programación y Evaluación

ESTRUCTURA DEL INDICADOR

NOMBRE DEL INDICADOR: Porcentaje de informes de avance del Plan de Desarrollo Municipal presentados

FÓRMULA DE CALCULO: (Informes de avance del Plan de Desarrollo Municipal presentados / Informes de avance del Plan de Desarrollo Municipal programados) * 100

INTERPRETACIÓN: Se realiza el informe del PDM

DIMENSIÓN QUE ATIENDE: Eficiencia

FRECUENCIA DE MEDICIÓN: Trimestral

DESCRIPCIÓN DEL FACTOR DE COMPARACIÓN: Municipal

ÁMBITO GEOGRÁFICO: Municipal

COBERTURA: Municipal

LÍNEA BASE: PbRM 2023

COMPORTAMIENTO DE LAS VARIABLES DURANTE EL PRIMER TRIMESTRE

Variable	Unidad de Medida	Operación	Meta Anual	Avance trimestral				Avance Acumulado			
				Prog.	%	Alc.	%	Prog.	%	Alc.	%
Asesorías en materia de indicadores	Asesorías	Sumable	1	1	100	1	100	1	100	1	100
Total de asesorías brindadas en materia de SEMD	Asesorías	Sumable	1	1	100	1	100	1	100	1	100

COMPORTAMIENTO DEL INDICADOR

DESCRIPCIÓN DE LA META ANUAL:

Se entrega informe del PDM

Meta Anual	PRIMER TRIMESTRE							
	Avance Trimestral				Avance Acumulado			
	Prog.	Alc.	ES%	Semáforo	Prog.	Alc.	ES%	Semáforo
1	1	1	100	Cumplida	1	1	100	Cumplida

DESCRIPCIÓN DE RESULTADOS Y JUSTIFICACIÓN EN CASO DE VARIACIÓN SUPERIOR A +10 POR CIENTO RESPECTO A LO PROGRAMADO

EVALUACIÓN DEL INDICADOR

DEPENDENCIA GENERAL O AUXILIAR: 500 Unidad de Información, Planeación, Programación y Evaluación

HLIDA CHAVEZ CALLEA AUXILIAR ADMINISTRATIVO

COMPONENTE 4



ROBERTO CARLOS RUIZ GÓMEZ TITULAR DE LA UIPEE



SISTEMA DE COORDINACIÓN HACENDARIA DEL ESTADO DE MÉXICO CON SUS MUNICIPIOS
 GUÍA METODOLÓGICA PARA EL SEGUIMIENTO Y EVALUACIÓN DEL PLAN DE DESARROLLO MUNICIPAL VIGENTE



PbRM-08b FICHA TÉCNICA DE SEGUIMIENTO DE INDICADORES 2023 DE GESTIÓN O ESTRATEGICO

PILAR / EJE TRANSVERSAL: Eje transversal II Gobierno Moderno, Capaz y Responsable

TEMA DE DESARROLLO: Finanzas públicas sanas

PROGRAMA PRESUPUESTARIO: 01080102 Modernización del catastro mexiquense

PROYECTO: 010801020201 Información catastral municipal

OBJETIVO DEL PROGRAMA PRESUPUESTARIO: Engloba las acciones que se llevan a cabo por los gobiernos municipales en los procesos de registro de bienes inmuebles en el territorio estatal, así como determinar extensión geográfica y valor catastral por demarcación que definan la Imposición fiscal.

DEPENDENCIA GENERAL: L00 TESORERIA

DEPENDENCIA AUXILIAR: 118 CATASTRO MUNICIPAL

ESTRUCTURA DEL INDICADOR

NOMBRE DEL INDICADOR: Porcentaje de solicitudes de trámite catastral.

FÓRMULA DE CALCULO: (Solicitudes de trámite catastral atendidas/Solicitudes de trámite catastral en proceso) *100

INTERPRETACIÓN: Obtención de numero de solicitudes de los servicios catastrales

DIMENSIÓN QUE ATIENDE: Eficiencia

FRECUENCIA DE MEDICIÓN: Trimestral

DESCRIPCIÓN DEL FACTOR DE COMPARACIÓN: PbRm 2022

ÁMBITO GEOGRÁFICO: Municipal

COBERTURA: Municipal

LÍNEA BASE: PbRM 2023

COMPORTAMIENTO DE LAS VARIABLES DURANTE EL PRIMER TRIMESTRE

Variable	Unidad de Medida	Operación	Meta Anual	Avance trimestral				Avance Acumulado			
				Prog.	%	Alc.	%	Prog.	%	Alc.	%
(Solicitudes de trámite catastral atendidas	Solicitudes	Sumable	260	65	25	65	25	65	25	65	25
Solicitudes de trámite catastral en proceso) *100	Solicitudes	Sumable	260	65	25	65	25	65	25	65	25

COMPORTAMIENTO DEL INDICADOR

DESCRIPCIÓN DE LA META ANUAL:

Atención a las solicitudes de trámite catastral presentadas por la ciudadanía

Meta Anual	PRIMER TRIMESTRE							
	Avance Trimestral				Avance Acumulado			
	Prog.	Alc.	ES%	Semáforo	Prog.	Alc.	ES%	Semáforo
260	65	65	100	Cumplida	65	65	25	Cumplida

DESCRIPCIÓN DE RESULTADOS Y JUSTIFICACIÓN EN CASO DE VARIACIÓN SUPERIOR A +-10 POR CIENTO RESPECTO A LO PROGRAMADO

NO APLICA

EVALUACIÓN DEL INDICADOR

Registros municipales del área

DEPENDENCIA GENERAL O AUXILIAR:

118 CATASTRO MUNICIPAL

Elaboró
 ARQ. VICTOR DANIEL RODRIGUEZ CASTRO
 COORDINADOR DE CATASTRO MUNICIPAL



Vo. Bo.





SISTEMA DE COORDINACIÓN HACENDARIA DEL ESTADO DE MÉXICO CON SUS MUNICIPIOS
 GUÍA METODOLÓGICA PARA EL SEGUIMIENTO Y EVALUACIÓN DEL PLAN DE DESARROLLO MUNICIPAL VIGENTE



PbRM-08b FICHA TÉCNICA DE SEGUIMIENTO DE INDICADORES 2023
 DE GESTIÓN O ESTRATÉGICO

PILAR / EJE TRANSVERSAL: Eje transversal II Gobierno Moderno, Capaz y Responsable

TEMA DE DESARROLLO: Finanzas públicas sanas

PROGRAMA PRESUPUESTARIO: 01080102 Modernización del catastro mexiquense

PROYECTO: 010801020201 Información catastral municipal

OBJETIVO DEL PROGRAMA PRESUPUESTARIO: Engloba las acciones que se llevan a cabo por los gobiernos municipales en los procesos de registro de bienes inmuebles en el territorio estatal, así como determinar extensión geográfica y valor catastral por demarcación que definan la imposición fiscal.

DEPENDENCIA GENERAL: L00 TESORERÍA

DEPENDENCIA AUXILIAR: 118 CATASTRO MUNICIPAL

ESTRUCTURA DEL INDICADOR

NOMBRE DEL INDICADOR: Porcentaje de diligencias de inspección y medición de inmuebles realizadas.

FÓRMULA DE CALCULO: (Diligencias de inspección y medición de inmuebles realizadas/Diligencias de inspección y medición de inmuebles programadas) *100

INTERPRETACIÓN: Obtención de datos para la actualización del patron catastral

DIMENSIÓN QUE ATIENDE: Eficiencia

FRECUENCIA DE MEDICIÓN: Trimestral

DESCRIPCIÓN DEL FACTOR DE COMPARACIÓN: PbRm 2022

ÁMBITO GEOGRÁFICO: Municipal

COBERTURA: Municipal

LÍNEA BASE: PbRM 2023

COMPORTAMIENTO DE LAS VARIABLES DURANTE EL PRIMER TRIMESTRE

Variable	Unidad de Medida	Operación	Meta Anual	Avance trimestral				Avance Acumulado			
				Prog.	%	Alc.	%	Prog.	%	Alc.	%
(Diligencias de inspección y medición de inmuebles realizadas)	Diligencias	Sumable	100	25	25	25	25	25	25	25	25
(Diligencias de inspección y medición de inmuebles programadas) *100	Diligencias	Sumable	100	25	25	25	25	25	25	25	25

COMPORTAMIENTO DEL INDICADOR

DESCRIPCIÓN DE LA META ANUAL:

Programación para la realización de las diligencias de inspección y medición física de los predios

Meta Anual	PRIMER TRIMESTRE							
	Avance Trimestral				Avance Acumulado			
	Prog.	Alc.	ES%	Semáforo	Prog.	Alc.	ES%	Semáforo
100	25	25	100	Cumplida	25	25	25	Cumplida

DESCRIPCIÓN DE RESULTADOS Y JUSTIFICACIÓN EN CASO DE VARIACIÓN SUPERIOR A +10 POR CIENTO RESPECTO A LO PROGRAMADO

NO APLICA

EVALUACIÓN DEL INDICADOR

Registros Municipales del área

DEPENDENCIA GENERAL O AUXILIAR:

118 CATASTRO MUNICIPAL

ARQ. VÍCTOR DANIEL RODRIGUEZ CASTRO
 COORDINADOR DE CATASTRO MUNICIPAL



L.C.P. RAFAEL CABREÑA VALENCIA
 TESORERO MUNICIPAL





SISTEMA DE COORDINACIÓN HACENDARIA DEL ESTADO DE MÉXICO CON SUS MUNICIPIOS
 GUÍA METODOLÓGICA PARA EL SEGUIMIENTO Y EVALUACIÓN DEL PLAN DE DESARROLLO MUNICIPAL VIGENTE



PbRM-08b FICHA TÉCNICA DE SEGUIMIENTO DE INDICADORES 2023
 DE GESTIÓN O ESTRATÉGICO

PILAR / EJE TRANSVERSAL: Eje transversal II Gobierno Moderno, Capaz y Responsable

TEMA DE DESARROLLO: Finanzas públicas sanas

PROGRAMA PRESUPUESTARIO: 01080102 Modernización del catastro mexiquense

PROYECTO: 010801020201 Información catastral municipal

OBJETIVO DEL PROGRAMA PRESUPUESTARIO: Engloba las acciones que se llevan a cabo por los gobiernos municipales en los procesos de registro de bienes inmuebles en el territorio estatal, así como determinar extensión geográfica y valor catastral por demarcación que definan la imposición fiscal.

DEPENDENCIA GENERAL: 100 TESORERÍA

DEPENDENCIA AUXILIAR: 118 CATASTRO MUNICIPAL

ESTRUCTURA DEL INDICADOR

NOMBRE DEL INDICADOR: Porcentaje de planos topográficos en campo

FÓRMULA DE CÁLCULO: (Levantamiento de planos topográficos en campo efectuados / levantamientos de planos topográficos en campo programados) * 100

INTERPRETACIÓN: Obtención y control de elaboración de planos topográficos

DIMENSIÓN QUE ATIENDE: Eficiencia

FRECUENCIA DE MEDICIÓN: Trimestral

DESCRIPCIÓN DEL FACTOR DE COMPARACIÓN: PbRm 2022

ÁMBITO GEOGRÁFICO: Municipal

COBERTURA: Municipal

LÍNEA BASE: PbRM 2023

COMPORTAMIENTO DE LAS VARIABLES DURANTE EL PRIMER TRIMESTRE

Variable	Unidad de Medida	Operación	Meta Anual	Avance trimestral				Avance Acumulado			
				Prog.	%	Alc.	%	Prog.	%	Alc.	%
Levantamientos de planos topográficos en campo efectuados	Levantamientos	Sumable	4	1	25	0	0	1	25	0	0
Levantamientos de planos topográficos en campo programados	Levantamientos	Sumable	4	1	25	0	0	1	25	0	0

COMPORTAMIENTO DEL INDICADOR

DESCRIPCIÓN DE LA META ANUAL:

Levantamientos topográficos en campo

Meta Anual	PRIMER TRIMESTRE							
	Avance Trimestral				Avance Acumulado			
	Prog.	Alc.	ES%	Semáforo	Prog.	Alc.	ES%	Semáforo
4	1	0	0	No cumplida	1	0	0	No cumplida

DESCRIPCIÓN DE RESULTADOS Y JUSTIFICACIÓN EN CASO DE VARIACIÓN SUPERIOR A +10 POR CIENTO RESPECTO A LO PROGRAMADO

NO SE REALIZARON SOLICITUDES DEL PRODUCTO CATASTRAL EN EL PRIMER TRIMESTRE

EVALUACIÓN DEL INDICADOR

registros municipales

DEPENDENCIA GENERAL O AUXILIAR:

Elaboró

 ARQ. VICTOR DANIEL RODRIGUEZ CASTRO
 COORDINADOR DE CATASTRO MUNICIPAL

Vo. Bo.

 L.C.P. RAFAEL CABRERA VALENCIA
 TESORERO MUNICIPAL



SISTEMA DE COORDINACIÓN HACENDARIA DEL ESTADO DE MÉXICO CON SUS MUNICIPIOS
 GUÍA METODOLÓGICA PARA EL SEGUIMIENTO Y EVALUACIÓN DEL PLAN DE DESARROLLO MUNICIPAL VIGENTE



PbRM-08b FICHA TÉCNICA DE SEGUIMIENTO DE INDICADORES 2023
 DE GESTIÓN O ESTRATÉGICO

PILAR / EJE TRANSVERSAL: 1 SOCIAL
 TEMA DE DESARROLLO: SALUD Y BIENESTAR INCLUYENTE
 PROGRAMA PRESUPUESTARIO: 02030101 PREVENCIÓN MÉDICA PARA LA COMUNIDAD
 PROYECTO: 020301010101 MEDICINA PREVENTIVA

OBJETIVO DEL PROGRAMA PRESUPUESTARIO: INCLUYE ACCIONES DE PROMOCIONES, PREVENCIÓN Y DIFUSIÓN DE LA SALUD PÚBLICA PARA CONTRIBUIR A LA DISMINUCIÓN DE ENFERMEDADES Y MANTENER UN BUEN ESTADO DE LA POBLACIÓN MUNICIPAL

DEPENDENCIA GENERAL: BIENESTAR SOCIAL
 DEPENDENCIA AUXILIAR: PROMOCIÓN DE LA SALUD

ESTRUCTURA DEL INDICADOR

NOMBRE DEL INDICADOR: PORCENTAJE DE PLÁTICAS DE PROMOCIÓN DE LA SALUD REALIZADAS EN EL TERRITORIO MUNICIPAL

FÓRMULA DE CÁLCULO: PLÁTICAS DE PROMOCIÓN DE LA SALUD Y DE PREVENCIÓN DE ENFERMEDADES REALIZADAS PLÁTICAS DE PROMOCIÓN DE LA SALUD Y PREVENCIÓN ENFERMEDADES PROGRAMADAS

INTERPRETACIÓN: FOMENTAR LA PROMOCIÓN DE LA SALUD A TRAVÉS DE LOS DIFERENTES MECANISMOS DE COMUNICACIÓN PERSONAL EN TEMAS CONCRETOS DE PREVENCIÓN

DIMENSIÓN QUE ATIENDE: EFICIENCIA

FRECUENCIA DE MEDICIÓN: TRIMESTRAL

DESCRIPCIÓN DEL FACTOR DE COMPARACIÓN: MUNICIPAL

ÁMBITO GEOGRÁFICO: MUNICIPAL

COBERTURA: MUNICIPAL

LÍNEA BASE: PbRM2023

COMPORTAMIENTO DE LAS VARIABLES DURANTE EL PRIMER TRIMESTRE

Variable	Unidad de Medida	Operación	Meta Anual	Avance trimestral				Avance Acumulado			
				Prog.	%	Alc.	%	Prog.	%	Alc.	%
PLÁTICAS DE PROMOCIÓN DE LA SALUD Y DE PREVENCIÓN DE ENFERMEDADES REALIZADAS	PLÁTICAS	SUMABLE	48	3	6.25	3	6.25	3	6.25	3	6.25
PLÁTICAS DE PROMOCIÓN DE LA SALUD Y PREVENCIÓN DE ENFERMEDADES PROGRAMADAS	PLÁTICAS	SUMABLE	48	3	6.25	3	6.25	3	6.25	3	6.25

COMPORTAMIENTO DEL INDICADOR

DESCRIPCIÓN DE LA META ANUAL:

RREALIZAR PLÁTICAS PARA LA PREVENCIÓN DE ENFERMEDADES

Meta Anual	PRIMER TRIMESTRE							
	Avance Trimestral				Avance Acumulado			
	Prog.	Alc.	ES%	Semáforo	Prog.	Alc.	ES%	Semáforo
48	3	3	100	Cumplida	3	3	6.25	Cumplida

DESCRIPCIÓN DE RESULTADOS Y JUSTIFICACIÓN EN CASO DE VARIACIÓN SUPERIOR A +10 POR CIENTO RESPECTO A LO PROGRAMADO

EVALUACIÓN DEL INDICADOR

DEPENDENCIA GENERAL O AUXILIAR:

153 SALUD

Elaboró

C. ANILU LOPEZ LOPEZ

ACTIVIDAD 1.1



M.C. RICARDO PONCE REYES JEFE DEL DEPARTAMENTO DE SALUD



SISTEMA DE COORDINACIÓN HACENDARIA DEL ESTADO DE MÉXICO CON SUS MUNICIPIOS
 GUÍA METODOLÓGICA PARA EL SEGUIMIENTO Y EVALUACIÓN DEL PLAN DE DESARROLLO MUNICIPAL VIGENTE



PbRM-08b FICHA TÉCNICA DE SEGUIMIENTO DE INDICADORES 2023
 DE GESTIÓN O ESTRATÉGICO

PILAR / EJE TRANSVERSAL: 1 SOCIAL

TEMA DE DESARROLLO: SALUD Y BIENESTAR INCLUYENTE

PROGRAMA PRESUPUESTARIO: 02030101 PREVENCIÓN MÉDICA PARA LA COMUNIDAD

PROYECTO: 0203010101010 MEDICINA PREVENTIVA

OBJETIVO DEL PROGRAMA PRESUPUESTARIO: INCLUYE ACCIONES DE PROMOCIONES, PREVENCIÓN Y DIFUSIÓN DE LA SALUD PÚBLICA PARA CONTRIBUIR A LA DISMINUCIÓN DE ENFERMEDADES Y MANTENER UN BUEN ESTADO DE LA POBLACIÓN MUNICIPAL

DEPENDENCIA GENERAL: BIENESTAR SOCIAL

DEPENDENCIA AUXILIAR: PROMOCIÓN DE LA SALUD

ESTRUCTURA DEL INDICADOR

NOMBRE DEL INDICADOR: PORCENTAJE DE ILUSTRATIVOS DISTRIBUIDOS PARA LA PROMOCIÓN DE LA SALUD DE ENFERMEDADES

FÓRMULA DE CÁLCULO: ILUSTRATIVOS PARA LA PROMOCIÓN DE LA SALUD Y PREVENCIÓN DE ENFERMEDADES DISTRIBUIDOS/ILUSTRATIVOS PARA LA PROMOCIÓN DE LA SALUD Y PREVENCIÓN DE ENFERMEDADES PROGRAMADAS A DISTRIBUIR

INTERPRETACIÓN: SE FOMENTARÁ LA PROMOCIÓN DE LA SALUD A TRAVÉS DE LA DIFUSIÓN DE PROPAGANDA O IMPRESOS QUE FOMENTEN LA PREVENCIÓN DE ENFERMEDADES

DIMENSIÓN QUE ATIENDE: EFICIENCIA

FRECUENCIA DE MEDICIÓN: TRIMESTRAL

DESCRIPCIÓN DEL FACTOR DE COMPARACIÓN: MUNICIPAL

ÁMBITO GEOGRÁFICO: MUNICIPAL

COBERTURA: MUNICIPAL

LÍNEA BASE: PbRM2023

COMPORTAMIENTO DE LAS VARIABLES DURANTE EL PRIMER TRIMESTRE

Variable	Unidad de Medida	Operación	Meta Anual	Avance trimestral				Avance Acumulado			
				Prog.	%	Alc.	%	Prog.	%	Alc.	%
PLÁTICAS DE PROMOCIÓN DE LA SALUD Y DE PREVENCIÓN DE ENFERMEDADES REALIZADAS	PLÁTICAS	SUMABLE	48	3	6.25	3	6.25	3	6.25	3	6.25
PLÁTICAS DE PROMOCIÓN DE LA SALUD Y PREVENCIÓN DE ENFERMEDADES PROGRAMADAS	PLÁTICAS	SUMABLE	48	3	6.25	3	6.25	3	6.25	3	6.25

COMPORTAMIENTO DEL INDICADOR

DESCRIPCIÓN DE LA META ANUAL:

REALIZAR PLÁTICAS PARA LA PREVENCIÓN DE ENFERMEDADES

Meta Anual	PRIMER TRIMESTRE							
	Avance Trimestral				Avance Acumulado			
	Prog.	Alc.	ES%	Semáforo	Prog.	Alc.	ES%	Semáforo
48	3	3	100	Cumplida	3	3	6.25	Cumplida

DESCRIPCIÓN DE RESULTADOS Y JUSTIFICACIÓN EN CASO DE VARIACIÓN SUPERIOR A +/-10 POR CIENTO RESPECTO A LO PROGRAMADO

EVALUACIÓN DEL INDICADOR

DEPENDENCIA GENERAL O AUXILIAR: 153 SALUD

Elaboró

C. ANICÚ LOPEZ LOPEZ

ACTIVIDAD 2.1



LIC. RICARDO PONCE RIVERA JEFE DEL DEPARTAMENTO DE SALUD



SISTEMA DE COORDINACIÓN HACENDARIA DEL ESTADO DE MÉXICO CON SUS MUNICIPIOS
 GUÍA METODOLÓGICA PARA EL SEGUIMIENTO Y EVALUACIÓN DEL PLAN DE DESARROLLO MUNICIPAL VIGENTE



PbRM-08b FICHA TÉCNICA DE SEGUIMIENTO DE INDICADORES 2023
 DE GESTIÓN O ESTRATÉGICO

PILAR / EJE TRANSVERSAL: 1 SOCIAL

TEMA DE DESARROLLO: SALUD Y BIENESTAR INCLUYENTE

PROGRAMA PRESUPUESTARIO: 02030101 PREVENCIÓN MÉDICA PARA LA COMUNIDAD

PROYECTO: 020301010102 VIGILANCIA Y BLINDAJE EPIDEMIOLÓGICO

OBJETIVO DEL PROGRAMA PRESUPUESTARIO: INCLUYE ACCIONES DE PROMOCIONES, PREVENCIÓN Y DIFUSIÓN DE LA SALUD PÚBLICA PARA CONTRIBUIR A LA DISMINUCIÓN DE ENFERMEDADES Y MANTENER UN BUEN ESTADO DE LA POBLACIÓN MUNICIPAL

DEPENDENCIA GENERAL: BIENESTAR SOCIAL

DEPENDENCIA AUXILIAR: PROMOCIÓN DE LA SALUD

ESTRUCTURA DEL INDICADOR

NOMBRE DEL INDICADOR: PORCENTAJE DE DOSIS DE BIOLÓGICOS APLICADOS EN LOS MÓDULOS DE VACUNACIÓN

FÓRMULA DE CÁLCULO: DOSIS DE BIOLÓGICO APLICADO/DOSIS DE BIOLÓGICOS PROGRAMADOS PARA APLICAR

INTERPRETACIÓN: DOSIS DE BIOLÓGICOS APLICADOS EN LA POBLACIÓN

DIMENSIÓN QUE ATIENDE: EFICIENCIA

FRECUENCIA DE MEDICIÓN: TRIMESTRAL

DESCRIPCIÓN DEL FACTOR DE COMPARACIÓN: MUNICIPAL

ÁMBITO GEOGRÁFICO: MUNICIPAL

COBERTURA: MUNICIPAL

LÍNEA BASE: PbRM2023

COMPORTAMIENTO DE LAS VARIABLES DURANTE EL PRIMER TRIMESTRE

Variable	Unidad de Medida	Operación	Meta Anual	Avance trimestral				Avance Acumulado			
				Prog.	%	Alc.	%	Prog.	%	Alc.	%
DOSIS DE BIOLÓGICOS APLICADO	DOSIS DE BIOLÓGICO	SUMABLE	9000	3000	33.3333333	220	2.444444444	3000	33.3333333	220	2.444444444
DOSIS DE BIOLÓGICOS PROGRAMADOS PARA APLICAR	DOSIS DE BIOLÓGICO	SUMABLE	9000	3000	33.3333333	3000	33.3333333	3000	33.3333333	3000	33.3333333

COMPORTAMIENTO DEL INDICADOR

DESCRIPCIÓN DE LA META ANUAL:

RREALIZAR PLÁTICAS PARA LA PREVENCIÓN DE ENFERMEDADES

Meta Anual	PRIMER TRIMESTRE							
	Avance Trimestral				Avance Acumulado			
	Prog.	Alc.	ES%	Semáforo	Prog.	Alc.	ES%	Semáforo
9000	3000	220	7.33333333	No cumplida	3000	220	2.44444444	No cumplida

DESCRIPCIÓN DE RESULTADOS Y JUSTIFICACIÓN EN CASO DE VARIACIÓN SUPERIOR A ±10 POR CIENTO RESPECTO A LO PROGRAMADO

EVALUACIÓN DEL INDICADOR

DEPENDENCIA GENERAL O AUXILIAR: 153 SALUD

Elaboró

 C. ANILÚ LOPEZ LOPEZ

ACTIVIDAD 1.2



LIC. RICARDO PONCE REYES JEFE DEL DEPARTAMENTO DE SALUD



SISTEMA DE COORDINACIÓN HACENDARIA DEL ESTADO DE MÉXICO CON SUS MUNICIPIOS
 GUÍA METODOLÓGICA PARA EL SEGUIMIENTO Y EVALUACIÓN DEL PLAN DE DESARROLLO MUNICIPAL VIGENTE



PbRM-08b FICHA TÉCNICA DE SEGUIMIENTO DE INDICADORES 2023
 DE GESTIÓN O ESTRATÉGICO

PILAR / EJE TRANSVERSAL: 1 SOCIAL

TEMA DE DESARROLLO: SALUD Y BIENESTAR INCLUYENTE

PROGRAMA PRESUPUESTARIO: 02030101 PREVENCIÓN MÉDICA PARA LA COMUNIDAD

PROYECTO: 020301010102 VIGILANCIA Y BLINDAJE EPIDEMIOLÓGICO

OBJETIVO DEL PROGRAMA PRESUPUESTARIO: INCLUYE ACCIONES DE PROMOCIONES, PREVENCIÓN Y DIFUSIÓN DE LA SALUD PÚBLICA PARA CONTRIBUIR A LA DISMINUCIÓN DE ENFERMEDADES Y MANTENER UN BUEN ESTADO DE LA POBLACIÓN MUNICIPAL

DEPENDENCIA GENERAL: BIENESTAR SOCIAL

DEPENDENCIA AUXILIAR: PROMOCIÓN DE LA SALUD

ESTRUCTURA DEL INDICADOR

NOMBRE DEL INDICADOR: PORCENTAJE DE ILUSTRATIVOS DISTRIBUIDOS PARA LA PROMOCIÓN DE LA SALUD Y PREVENCIÓN DE ENFERMEDADES

FÓRMULA DE CÁLCULO: ILUSTRATIVOS PARA LA PROMOCIÓN DE LA SALUD Y PREVENCIÓN DE ENFERMEDADES DISTRIBUIDOS / ILUSTRATIVOS PARA LA PROMOCIÓN DE LA SALUD Y PREVENCIÓN DE ENFERMEDADES PROGRAMADOS A DISTRIBUIR

INTERPRETACIÓN: SE FOMENTARÁ LA PROMOCIÓN DE LA SALUD A TRAVÉS DE LA DIFUSIÓN DE PROPAGANDA O IMPRESOS QUE FOMENTEN LA PREVENCIÓN DE ENFERMEDADES

DIMENSIÓN QUE ATIENDE: EFICIENCIA

FRECUENCIA DE MEDICIÓN: TRIMESTRAL

DESCRIPCIÓN DEL FACTOR DE COMPARACIÓN: MUNICIPAL

ÁMBITO GEOGRÁFICO: MUNICIPAL

COBERTURA: MUNICIPAL

LÍNEA BASE: PbRM2023

COMPORTAMIENTO DE LAS VARIABLES DURANTE EL PRIMER TRIMESTRE

Variable	Unidad de Medida	Operación	Meta Anual	Avance trimestral				Avance Acumulado			
				Prog.	%	Alc.	%	Prog.	%	Alc.	%
ILUSTRATIVOS PARA LA PROMOCIÓN DE LA SALUD Y PREVENCIÓN DE ENFERMEDADES DISTRIBUIDOS	ILUSTRATIVOS	SUMABLE	10	2	20	2	20	2	20	2	20
DOSES DE BIOLÓGICOS PROGRAMADOS PARA APLICAR	ILUSTRATIVOS	SUMABLE	10	2	20	2	20	2	20	2	20

COMPORTAMIENTO DEL INDICADOR

DESCRIPCIÓN DE LA META ANUAL:

DISTRIBUCIÓN DE ILUSTRATIVOS

Meta Anual	PRIMER TRIMESTRE							
	Avance Trimestral				Avance Acumulado			
	Prog.	Alc.	ES%	Semáforo	Prog.	Alc.	ES%	Semáforo
10	2	2	100	Cumplida	2	2	20	Cumplida

DESCRIPCIÓN DE RESULTADOS Y JUSTIFICACIÓN EN CASO DE VARIACIÓN SUPERIOR A +10 POR CIENTO RESPECTO A LO PROGRAMADO

EVALUACIÓN DEL INDICADOR

DEPENDENCIA GENERAL O AUXILIAR: 153 SALUD

Elaboró

C. ANILU LOPEZ LOPEZ

ACTIVIDAD 2.1.



LIC. RICARDO PONCE REYES JEFE DEL DEPARTAMENTO DE SALUD



SISTEMA DE COORDINACIÓN HACENDARIA DEL ESTADO DE MÉXICO CON SUS MUNICIPIOS
 GUÍA METODOLÓGICA PARA EL SEGUIMIENTO Y EVALUACIÓN DEL PLAN DE DESARROLLO MUNICIPAL VIGENTE



PBRM-08b FICHA TÉCNICA DE SEGUIMIENTO DE INDICADORES 2023
 DE GESTIÓN O ESTRATÉGICO

PILAR / EJE TRANSVERSAL: 1 SOCIAL

TEMA DE DESARROLLO: SALUD Y BIENESTAR INCLUYENTE

PROGRAMA PRESUPUESTARIO: 02030101 PREVENCIÓN MÉDICA PARA LA COMUNIDAD

PROYECTO: 020301010201 PROMOCIÓN DE LA SALUD

OBJETIVO DEL PROGRAMA PRESUPUESTARIO: INCLUYE ACCIONES DE PROMOCIONES, PREVENCIÓN Y DIFUSIÓN DE LA SALUD PÚBLICA PARA CONTRIBUIR A LA DISMINUCIÓN DE ENFERMEDADES Y MANTENER UN BUEN ESTADO DE LA POBLACIÓN MUNICIPAL

DEPENDENCIA GENERAL: BIENESTAR SOCIAL

DEPENDENCIA AUXILIAR: PROMOCIÓN DE LA SALUD

ESTRUCTURA DEL INDICADOR

NOMBRE DEL INDICADOR: PORCENTAJE DE PLÁTICAS DE PROMOCIÓN DE LA SALUD REALIZADAS EN EL TERRITORIO MUNICIPAL

FÓRMULA DE CÁLCULO: PLÁTICAS DE PROMOCIÓN DE LA SALUD Y DE PREVENCIÓN DE ENFERMEDADES REALIZADAS/PLÁTICAS DE PROMOCIÓN DE LA SALUD Y PREVENCIÓN DE ENFERMEDADES PROGRAMADAS

INTERPRETACIÓN: FOMENTAR LA PROMOCIÓN DE LA SALUD A TRAVÉS DE LOS DIFERENTES MECANISMOS DE COMUNICACIÓN PERSONAL EN TEMAS CONCRETOS DE PREVENCIÓN

DIMENSIÓN QUE ATIENDE: EFICIENCIA

FRECUENCIA DE MEDICIÓN: TRIMESTRAL

DESCRIPCIÓN DEL FACTOR DE COMPARACIÓN: MUNICIPAL

ÁMBITO GEOGRÁFICO: MUNICIPAL

COBERTURA: MUNICIPAL

LÍNEA BASE: PBRM2023

COMPORTAMIENTO DE LAS VARIABLES DURANTE EL PRIMER TRIMESTRE

Variable	Unidad de Medida	Operación	Meta Anual	Avance trimestral				Avance Acumulado			
				Prog.	%	Alc.	%	Prog.	%	Alc.	%
PLÁTICAS DE PROMOCIÓN DE LA SALUD Y DE PREVENCIÓN DE ENFERMEDADES REALIZADAS	PLÁTICAS	SUMABLE	15	5	33.3333333	0	0	5	33.3333333	0	0
PLÁTICAS DE PROMOCIÓN DE LA SALUD Y PREVENCIÓN DE ENFERMEDADES PROGRAMADAS	PLÁTICAS	SUMABLE	15	5	33.3333333	0	0	5	33.3333333	0	0

COMPORTAMIENTO DEL INDICADOR

DESCRIPCIÓN DE LA META ANUAL:

REALIZAR PLÁTICAS PARA LA PREVENCIÓN DE ENFERMEDADES

Meta Anual	PRIMER TRIMESTRE							
	Avance Trimestral				Avance Acumulado			
	Prog.	Alc.	ES%	Semáforo	Prog.	Alc.	ES%	Semáforo
15	5	0	0	No cumplida	5	0	0	No cumplida

DESCRIPCIÓN DE RESULTADOS Y JUSTIFICACIÓN EN CASO DE VARIACIÓN SUPERIOR A +/-10 POR CIENTO RESPECTO A LO PROGRAMADO

EVALUACIÓN DEL INDICADOR

DEPENDENCIA GENERAL O AUXILIAR: 153 SALUD

Elaboró

C. ANILÚ LOPEZ LOPEZ

ACTIVIDAD 1.1



LIC. RICARDO PONCE REYES JEFE DEL DEPARTAMENTO DE SALUD



SISTEMA DE COORDINACIÓN HACENDARIA DEL ESTADO DE MÉXICO CON SUS MUNICIPIOS
 GUÍA METODOLÓGICA PARA EL SEGUIMIENTO Y EVALUACIÓN DEL PLAN DE DESARROLLO MUNICIPAL VIGENTE



PbrM-08b FICHA TÉCNICA DE SEGUIMIENTO DE INDICADORES 2023
 DE GESTIÓN O ESTRATÉGICO

PILAR / EJE TRANSVERSAL: 1 SOCIAL
 TEMA DE DESARROLLO: SALUD Y BIENESTAR INCLUYENTE
 PROGRAMA PRESUPUESTARIO: 02030101 PREVENCIÓN MÉDICA PARA LA COMUNIDAD
 PROYECTO: 020301010201 PROMOCIÓN DE LA SALUD

OBJETIVO DEL PROGRAMA PRESUPUESTARIO: INCLUYE ACCIONES DE PROMOCIONES, PREVENCIÓN Y DIFUSIÓN DE LA SALUD PÚBLICA PARA CONTRIBUIR A LA DISMINUCIÓN DE ENFERMEDADES Y MANTENER UN BUEN ESTADO DE LA POBLACIÓN MUNICIPAL

DEPENDENCIA GENERAL: BIENESTAR SOCIAL
 DEPENDENCIA AUXILIAR: PROMOCIÓN DE LA SALUD

ESTRUCTURA DEL INDICADOR

NOMBRE DEL INDICADOR: PORCENTAJE DE ILUSTRATIVOS DISTRIBUIDOS PARA LA PROMOCIÓN DE LA SALUD Y PREVENCIÓN DE ENFERMEDADES

FÓRMULA DE CÁLCULO: ILUSTRATIVO PARA LA PROMOCIÓN DE LA SALUD Y PREVENCIÓN DE ENFERMEDADES DISTRIBUIDOS/ILUSTRATIVOS PARA LA PROMOCIÓN DE LA SALUD Y PREVENCIÓN DE ENFERMEDADES PROGRAMADAS A DISTRIBUIR

INTERPRETACIÓN: FOMENTAR LA PROMOCIÓN DE LA SALUD A TRAVÉS DE LOS DIFERENTES MECANISMOS DE COMUNICACIÓN PERSONAL EN TEMAS CONCRETOS DE PREVENCIÓN

DIMENSIÓN QUE ATIENDE: EFICIENCIA

FRECUENCIA DE MEDICIÓN: TRIMESTRAL

DESCRIPCIÓN DEL FACTOR DE COMPARACIÓN: MUNICIPAL

ÁMBITO GEOGRÁFICO: MUNICIPAL

COBERTURA: MUNICIPAL

LÍNEA BASE: PbrM2023

COMPORTAMIENTO DE LAS VARIABLES DURANTE EL PRIMER TRIMESTRE

Variable	Unidad de Medida	Operación	Meta Anual	Avance trimestral				Avance Acumulado			
				Prog.	%	Alc.	%	Prog.	%	Alc.	%
ILUSTRATIVOS PARA LA PROMOCIÓN DE LA SALUD Y PREVENCIÓN DE ENFERMEDADES	ILUSTRATIVOS	SUMABLE	34	9	26.4705882	0	0	9	26.4705882	0	0
ILUSTRATIVOS PARA LA PROMOCIÓN DE LA SALUD DE ENFERMEDADES PROGRAMADAS A DISTRIBUIR	ILUSTRATIVOS	SUMABLE	34	9	26.4705882	0	0	9	26.4705882	0	0

COMPORTAMIENTO DEL INDICADOR

DESCRIPCIÓN DE LA META ANUAL:

DISTRIBUCIÓN DE ILUSTRATIVOS

Meta Anual	PRIMER TRIMESTRE							
	Avance Trimestral				Avance Acumulado			
	Prog.	Alc.	ES%	Semáforo	Prog.	Alc.	ES%	Semáforo
34	9	0	0	No cumplida	9	0	0	No cumplida

DESCRIPCIÓN DE RESULTADOS Y JUSTIFICACIÓN EN CASO DE VARIACIÓN SUPERIOR A +10 POR CIENTO RESPECTO A LO PROGRAMADO

EVALUACIÓN DEL INDICADOR

DEPENDENCIA GENERAL O AUXILIAR: 153 SALUD

Elaboró

E. ANILU LOPEZ LOPEZ

ACTIVIDAD 2.1





SISTEMA DE COORDINACIÓN HACIENDARIA DEL ESTADO DE MÉXICO CON SUS MUNICIPIOS
METODOLÓGICA PARA EL SEGUIMIENTO Y EVALUACIÓN DEL PLAN DE DESARROLLO MUNICIPAL VIGENTE

GUIA



PRM-186 FICHA TÉCNICA DE SEGUIMIENTO DE INDICADORES 2023
DE GESTIÓN O ESTRATÉGICO

PILAR / EJE TRANSVERSAL: PILAR DE SEGURIDAD
TEMA DE DESARROLLO: MEDIACIÓN Y CONCILIACIÓN
PROGRAMA PRESUPUESTARIO: 01030903 MEDIACIÓN Y CONCILIACIÓN MUNICIPAL
PROYECTO: 10309030101 MEDIACIÓN, CONCILIACIÓN Y FUNCIÓN CALIFICADORA MUNICIPAL

OBJETIVO DEL PROGRAMA PRESUPUESTARIO: SE ORIENTA EN CUMPLIMIENTO DE LAS ATRIBUCIONES CONTENIDAS EN EL TÍTULO V DE LA LEY ORGÁNICA MUNICIPAL DEL ESTADO DE MÉXICO, VIGENTE.

DEPENDENCIA GENERAL: D00 SECRETARÍA DE AYUNTAMIENTO
DEPENDENCIA AUXILIAR: 186 OFICIAL CALIFICADORA

ESTRUCTURA DEL INDICADOR

NOMBRE DEL INDICADOR: PORCENTAJE DE BOLETAS DE LIBERTAD OTORGADAS

FÓRMULA DE CÁLCULO: (BOLETAS DE LIBERTAD OTORGADAS/TOTAL DE INFRACCIONES CALIFICADAS)*100

INTERPRETACIÓN: BOLETAS DE LIBERTAD OTORGADAS QUE CUMPLIERON SU SANCIÓN ADMINISTRATIVA.

FRECUENCIA DE MEDICIÓN: Trimestral

DIMENSIÓN QUE ATIENDE: EFICIENCIA
DESCRIPCIÓN DEL FACTOR DE COMPARACIÓN: PRM 2022
ÁMBITO GEOGRÁFICO: MUNICIPAL
COBERTURA: MUNICIPAL
LÍNEA BASE: PRM 2023

COMPORTAMIENTO DE LAS VARIABLES DURANTE EL PRIMER TRIMESTRE

Variable	Unidad de Medida	Operación	Meta Anual	Avance trimestral				Avance Acumulado			
				Prog.	%	Alc.	%	Prog.	%	Alc.	%
BOLETAS DE LIBERTAD OTORGADAS	BOLETAS	SUMABLE	750	187	24.9333333	187	24.9333333	187	24.9333333	187	24.9333333
TOTAL DE INFRACCIONES CALIFICADAS	BOLETAS	SUMABLE	750	187	24.9333333	187	24.9333333	187	24.9333333	187	24.9333333

COMPORTAMIENTO DEL INDICADOR

DESCRIPCIÓN DE LA META ANUAL:

Meta Anual	PRIMER TRIMESTRE							
	Avance Trimestral				Avance Acumulado			
	Prog.	Alc.	ES%	Semáforo	Prog.	Alc.	ES%	Semáforo
750	187	187	100	Cumplida	187	187	24.9333333	Cumplida

DESCRIPCIÓN DE RESULTADOS Y JUSTIFICACIÓN EN CASO DE VARIACIÓN SUPERIOR A --10 POR CIENTO RESPECTO A LO PROGRAMADO

OTORGAMIENTO DE BOLETAS DE LIBERTAD OTORGADAS A LOS CIUDADANOS QUE CUMPLIERON SU SANCIÓN ADMINISTRATIVA.

EVALUACIÓN DEL INDICADOR:

DEPENDENCIA GENERAL O AUXILIAR:

Elaboró



APLICA
ACTIVIDAD 3.3





SISTEMA DE COORDINACIÓN HACENDARIA DEL ESTADO DE MÉXICO CON SUS MUNICIPIOS
MÉTODOLÓGICA PARA EL SEGUIMIENTO Y EVALUACIÓN DEL PLAN DE DESARROLLO MUNICIPAL VIGENTE

GUIA



PBRM-086 FICHA TÉCNICA DE SEGUIMIENTO DE INDICADORES 2023
DE GESTIÓN O ESTRATÉGICO

PILAR / EJE TRANSVERSAL: PILAR DE SEGURIDAD
TEMA DE DESARROLLO: MEDIACIÓN Y CONCILIACIÓN
PROGRAMA PRESUPUESTARIO: 0103003 MEDIACIÓN Y CONCILIACIÓN MUNICIPAL
PROYECTO: 1030030101 MEDIACIÓN, CONCILIACIÓN Y FUNCIÓN CALIFICADORA MUNICIPAL

OBJETIVO DEL PROGRAMA PRESUPUESTARIO: SE ORIENTA EN CUMPLIMIENTO DE LAS ATRIBUCIONES CONTENIDAS EN EL TÍTULO V DE LA LEY ORGÁNICA MUNICIPAL DEL ESTADO DE MÉXICO, VIGENTE

DEPENDENCIA GENERAL: BDO SECRETARÍA DE APUNTAMIENTO
DEPENDENCIA AUXILIAR: 164 OFICIAL CALIFICADORA

ESTRUCTURA DEL INDICADOR

NOMBRE DEL INDICADOR: PORCENTAJE DE AUDIENCIAS ENTRE LAS PARTES EN CONFLICTO DESAHOGADAS

FÓRMULA DE CÁLCULO: (AUDIENCIAS DE LAS PARTES VECINALES EN CONFLICTO/CITATORIOS ENVIADOS A LAS PARTES VECINALES EN CONFLICTO)*100

INTERPRETACIÓN: LLEVAR A CABO LA LABOR DE CONCILIACIÓN DE CONFLICTOS ENTRE LAS PARTES INVOLUCRADAS.

DIMENSIÓN QUE ATIENDE: EFICIENCIA

FRECUENCIA DE MEDICIÓN: Trimestral

DESCRIPCIÓN DEL FACTOR DE COMPARACIÓN: PBRM 2022

ÁMBITO GEOGRÁFICO: MUNICIPAL

COBERTURA: MUNICIPAL

LÍNEA BASE: PBRM 2023

COMPORTAMIENTO DE LAS VARIABLES DURANTE EL PRIMER TRIMESTRE

Variable	Unidad de Medida	Operación	Meta Anual	Avance trimestral				Avance Acumulado			
				Prog.	%	Alc.	%	Prog.	%	Alc.	%
AUDIENCIAS DE LAS PARTES VECINALES EN CONFLICTO	AUDIENCIAS	SUMABLE			# DIV/0		# DIV/0		# DIV/0		# DIV/0
CITATORIOS ENVIADOS A LAS PARTES VECINALES EN CONFLICTO	CITATORIOS	SUMABLE			# DIV/0		# DIV/0		# DIV/0		# DIV/0

COMPORTAMIENTO DEL INDICADOR

DESCRIPCIÓN DE LA META ANUAL:

Meta Anual	PRIMER TRIMESTRE							
	Avance Trimestral				Avance Acumulado			
	Prog.	Alc.	ES%	Semáforo	Prog.	Alc.	ES%	Semáforo
			# DIV/0	Cumplida			# DIV/0	Cumplida

DESCRIPCIÓN DE RESULTADOS Y JUSTIFICACIÓN EN CASO DE VARIACIÓN SUPERIOR A +10 POR CIENTO RESPECTO A LO PROGRAMADO

EVALUACIÓN DEL INDICADOR

DEPENDENCIA GENERAL O AUXILIAR:

Elaboró



NÓ APLICA
ACTIVIDAD 2.1





SISTEMA DE COORDINACIÓN HACIENDARIA DEL ESTADO DE MÉXICO CON SUS MUNICIPIOS
MÉTODOLÓGICA PARA EL SEGUIMIENTO Y EVALUACIÓN DEL PLAN DE DESARROLLO MUNICIPAL VIGENTE

GUIA



PDRM-08b FICHA TÉCNICA DE SEGUIMIENTO DE INDICADORES 2023
DE GESTIÓN O ESTRATÉGICO

PILAR / EJE TRANSVERSAL: PILAR DE SEGURIDAD
TEMA DE DESARROLLO: MEDIACIÓN Y CONCILIACIÓN
PROGRAMA PRESUPUESTARIO: 0603093 MEDIACIÓN Y CONCILIACIÓN MUNICIPAL
PROYECTO: 10302030101 MEDIACIÓN, CONCILIACIÓN Y FUNCIÓN CALIFICADORA MUNICIPAL

OBJETIVO DEL PROGRAMA PRESUPUESTARIO: SE ORIENTA EN CUMPLIMIENTO DE LAS ATRIBUCIONES CONTENIDAS EN EL TÍTULO V DE LA LEY ORGÁNICA MUNICIPAL DEL ESTADO DE MÉXICO, VIGENTE.

DEPENDENCIA GENERAL: BOO SECRETARÍA DE AYUNTAMIENTO
DEPENDENCIA AUXILIAR: 104 OFICIAL CALIFICADORA

ESTRUCTURA DEL INDICADOR

NOMBRE DEL INDICADOR: PORCENTAJE DE ACTAS INFORMATIVAS EXPEDIDAS A LA CIUDADANÍA

FÓRMULA DE CÁLCULO: (ACTAS INFORMATIVAS EXPEDIDAS A LA CIUDADANÍA / TOTAL DE SOLICITUDES RECIBIDAS) * 100

INTERPRETACIÓN: EXPEDIR ACTAS INFORMATIVAS DIVERSAS

DIMENSIÓN QUE ATIENDE: EFICIENCIA

DESCRIPCIÓN DEL FACTOR DE COMPARACIÓN: PDRM 2022

ÁMBITO GEOGRÁFICO: MUNICIPAL

COBERTURA: MUNICIPAL

LÍNEA BASE: PDRM 2023

FRECUENCIA DE MEDICIÓN: Trimestral

COMPORTAMIENTO DE LAS VARIABLES DURANTE EL PRIMER TRIMESTRE

Variable	Unidad de Medida	Operación	Meta Anual	Avance trimestral				Avance Acumulado			
				Prog.	%	Alc.	%	Prog.	%	Alc.	%
ACTAS INFORMATIVAS EXPEDIDAS A LA CIUDADANÍA	ACTAS	SUMABLE			# DIV/0		# DIV/0		# DIV/0		# DIV/0
TOTAL DE SOLICITUDES RECIBIDAS	SOLICITUDES	SUMABLE			# DIV/0		# DIV/0		# DIV/0		# DIV/0

COMPORTAMIENTO DEL INDICADOR

DESCRIPCIÓN DE LA META ANUAL:

Meta Anual	PRIMER TRIMESTRE							
	Avance Trimestral				Avance Acumulado			
	Prog.	Alc.	E5%	Semáforo	Prog.	Alc.	E5%	Semáforo
			# DIV/0	Cumplida			# DIV/0	Cumplida

DESCRIPCIÓN DE RESULTADOS Y JUSTIFICACIÓN EN CASO DE VARIACIÓN SUPERIOR A +10 POR CIENTO RESPECTO A LO PROGRAMADO

EVALUACIÓN DEL INDICADOR

DEPENDENCIA GENERAL O AUXILIAR:

Elaboró



NO APLICA
ACTIVIDAD 2.2





SISTEMA DE COORDINACIÓN HACENDARIA DEL ESTADO DE MÉXICO CON SUS MUNICIPIOS
METODOLOGÍA PARA EL SEGUIMIENTO Y EVALUACIÓN DEL PLAN DE DESARROLLO MUNICIPAL VIGENTE

GUÍA



PRM-IRB FICHA TÉCNICA DE SEGUIMIENTO DE INDICADORES 2023
DE GESTIÓN O ESTRATÉGICO

PILAR / EJE TRANSVERSAL: PILAR DE SEGURIDAD
TEMA DE DESARROLLO: MEDIACIÓN Y CONCILIACIÓN
PROGRAMA PRESUPUESTARIO: 01030003 MEDIACIÓN Y CONCILIACIÓN MUNICIPAL
PROYECTO: 10309030101 MEDIACIÓN, CONCILIACIÓN Y FUNCIÓN CALIFICADORA MUNICIPAL

OBJETIVO DEL PROGRAMA PRESUPUESTARIO: SE ORIENTA EN CUMPLIMIENTO DE LAS ATRIBUCIONES CONTENIDAS EN EL TÍTULO V DE LA LEY ORGÁNICA MUNICIPAL DEL ESTADO DE MÉXICO, VIGENTE.

DEPENDENCIA GENERAL:
DEPENDENCIA AUXILIAR: 184 OFICIAL CALIFICADORA

ESTRUCTURA DEL INDICADOR

NOMBRE DEL INDICADOR: PORCENTAJE DE RECIBOS OFICIALES POR CONCEPTO DE MULTAS EXPEDIDOS.

FÓRMULA DE CÁLCULO: (RECIBOS OFICIALES EXPEDIDOS/RECIBOS OFICIALES PRESENTADOS ANTE LA TESORERÍA MUNICIPAL)*100

INTERPRETACIÓN: LOS CIUDADANOS REALIZARÁN EL PAGO CORRESPONDIENTE A FALTAS ADMINISTRATIVAS QUE LO AMERITEN

DIMENSIÓN QUE ATIENDE: EFICIENCIA

DESCRIPCIÓN DEL FACTOR DE COMPARACIÓN: PRM 2022

ÁMBITO GEOGRÁFICO: MUNICIPAL

COBERTURA: MUNICIPAL

LÍNEA BASE: PRM 2023

FRECUENCIA DE MEDICIÓN: Trimestral

COMPORTAMIENTO DE LAS VARIABLES DURANTE EL PRIMER TRIMESTRE

Variable	Unidad de Medida	Operación	Meta Anual	Avance trimestral				Avance Acumulado			
				Prog.	%	Alc.	%	Prog.	%	Alc.	%
RECIBOS OFICIALES EXPEDIDOS	RECIBOS OFICIALES	SUMABLE	250	62	24.8	62	24.8	62	24.8	62	24.8
RECIBOS OFICIALES PRESENTADOS ANTE LA TESORERÍA MUNICIPAL	RECIBOS OFICIALES	SUMABLE	250	62	24.8	62	24.8	62	24.8	62	24.8

COMPORTAMIENTO DEL INDICADOR

DESCRIPCIÓN DE LA META ANUAL:

RECIBIR EL PAGO DE SANCIONES ADMINISTRATIVAS

Meta Anual	PRIMER TRIMESTRE							
	Avance Trimestral				Avance Acumulado			
	Prog.	Alc.	ES%	Semáforo	Prog.	Alc.	ES%	Semáforo
250	62	62	100	Cumplida	62	62	24.8	Cumplida

DESCRIPCIÓN DE RESULTADOS Y JUSTIFICACIÓN EN CASO DE VARIACIÓN SUPERIOR A +/-10 POR CIENTO RESPECTO A LO PROGRAMADO

EVALUACIÓN DEL INDICADOR

DEPENDENCIA GENERAL O AUXILIAR:

Elaboró



APLICA
ACTIVIDAD 3.2





SISTEMA DE COORDINACIÓN HACENDARIA DEL ESTADO DE MÉXICO CON SUS MUNICIPIOS
 GUÍA METODOLÓGICA PARA EL SEGUIMIENTO Y EVALUACIÓN DEL PLAN DE DESARROLLO MUNICIPAL VIGENTE



PbRM-08b FICHA TÉCNICA DE SEGUIMIENTO DE INDICADORES 2023
 DE GESTIÓN O ESTRATÉGICO

PILAR / EJE TRANSVERSAL: Pilar 3.- Territorial

TEMA DE DESARROLLO: Manejo sustentable y distribución del agua

PROGRAMA PRESUPUESTARIO: 02020301.Manejo eficiente y sustentable del agua

PROYECTO: 020203010205. Operación y mantenimiento de infraestructura hidráulica para el suministro de agua

OBJETIVO DEL PROGRAMA PRESUPUESTARIO: Engloba el conjunto de acciones encaminadas al desarrollo de proyectos que propicien en la población el cuidado y manejo eficiente del agua, procurando la conservación del vital líquido para otorgar este servicio con calidad.

DEPENDENCIA GENERAL: F00-Obras Publicas

DEPENDENCIA AUXILIAR: 156 Suministro de Agua Potable

ESTRUCTURA DEL INDICADOR

NOMBRE DEL INDICADOR: Porcentaje de acciones encaminadas a la recarga de mantos acuíferos realizadas.

FÓRMULA DE CALCULO: (Acciones encaminadas a la recarga de mantos acuíferos realizadas/Acciones para la recarga de mantos acuíferos programadas) *100

INTERPRETACIÓN: La demanda de abastecimiento de agua requiere de acciones integrales para protección y sustentabilidad del ambiente.

DIMENSIÓN QUE ATIENDE: Eficacia

FRECUENCIA DE MEDICIÓN: Trimestral

DESCRIPCIÓN DEL FACTOR DE COMPARACIÓN: Municipal

ÁMBITO GEOGRÁFICO: Municipal

COBERTURA: Municipal

LÍNEA BASE: PbRM 2023

COMPORTAMIENTO DE LAS VARIABLES DURANTE EL PRIMER TRIMESTRE

Variable	Unidad de Medida	Operación	Meta Anual	Avance trimestral				Avance Acumulado			
				Prog.	%	Alc.	%	Prog.	%	Alc.	%
Acciones encaminadas a la recarga de mantos acuíferos realizada	Acciones	Sumable	30	5	16.66666667	5	16.66666667	5	16.66666667	5	16.66666667
Acciones para la recarga de mantos acuíferos programadas	Acciones	Sumable	30	5	16.66666667	5	16.66666667	2	6.66666667	5	16.66666667

COMPORTAMIENTO DEL INDICADOR

DESCRIPCIÓN DE LA META ANUAL:

Acciones integrales para la protección y sustentabilidad del ambiente

Meta Anual	PRIMER TRIMESTRE				PRIMER TRIMESTRE			
	Avance Trimestral		Avance Acumulado		Avance Trimestral		Avance Acumulado	
	Prog.	Alc.	ES%	Semáforo	Prog.	Alc.	ES%	Semáforo
30	5	5	100	Cumplida	5	5	16.66666667	Cumplida

DESCRIPCIÓN DE RESULTADOS Y JUSTIFICACIÓN EN CASO DE VARIACIÓN SUPERIOR A +10 POR CIENTO RESPECTO A LO PROGRAMADO

EVALUACIÓN DEL INDICADOR

DEPENDENCIA GENERAL O AUXILIAR:

156 Suministro de Agua Potable

Elaboró

C. SILVIA QUINTERO DÍAZ
 SECRETARIA



C. GUSTAVO RODRIGUEZ SANCHEZ
 ENCARGADO DEL DEPARTAMENTO DE AGUA Y ALCANTARILLADO



SISTEMA DE COORDINACIÓN HACENDARIA DEL ESTADO DE MÉXICO CON SUS MUNICIPIOS
 GUÍA METODOLÓGICA PARA EL SEGUIMIENTO Y EVALUACIÓN DEL PLAN DE DESARROLLO MUNICIPAL VIGENTE



PbrM-08b FICHA TÉCNICA DE SEGUIMIENTO DE INDICADORES 2023
 DE GESTIÓN O ESTRATÉGICO

PILAR / EJE TRANSVERSAL: Pilar 3.- Territorial

TEMA DE DESARROLLO: Manejo sustentable y distribución del agua

PROGRAMA PRESUPUESTARIO: 02020301. Manejo eficiente y sustentable del agua

PROYECTO: 020203010205. Operación y mantenimiento de infraestructura hidráulica para el suministro de agua

OBJETIVO DEL PROGRAMA PRESUPUESTARIO: Engloba el conjunto de acciones encaminadas al desarrollo de proyectos que propicien en la población el cuidado y manejo eficiente del agua, procurando la conservación del vital líquido para otorgar este servicio con calidad.

DEPENDENCIA GENERAL: F00-Obras Publicas

DEPENDENCIA AUXILIAR: 156 Suministro de Agua Potable

ESTRUCTURA DEL INDICADOR

NOMBRE DEL INDICADOR: Porcentaje de extracción del agua potable de las fuentes de abastecimiento.

FÓRMULA DE CALCULO: (Volúmenes de agua potable de las fuentes de abastecimiento extraídas / Volúmenes de agua potable de las fuentes de abastecimiento para extracción programadas) *100

INTERPRETACIÓN: Ampliar la infraestructura hidráulica

DIMENSIÓN QUE ATIENDE: Eficiencia

DESCRIPCIÓN DEL FACTOR DE COMPARACIÓN: Municipal

ÁMBITO GEOGRÁFICO: Municipal

COBERTURA: Municipal

LÍNEA BASE: PbrM 2023

FRECUENCIA DE MEDICIÓN: Trimestral

COMPORTAMIENTO DE LAS VARIABLES DURANTE EL PRIMER TRIMESTRE

Variable	Unidad de Medida	Operación	Meta Anual	Avance trimestral				Avance Acumulado			
				Prog.	%	Alc.	%	Prog.	%	Alc.	%
Volúmenes de agua potable de las fuentes de abastecimiento extraídas	Metros cúbicos	Sumable	387244	96811	25	96811	25	96811	25	96811	25
Volúmenes de agua potable de las fuentes de abastecimiento para extracción programadas	Metros cúbicos	Constante	387244	96811	25	96811	25	96811	25	96811	25

COMPORTAMIENTO DEL INDICADOR

DESCRIPCIÓN DE LA META ANUAL:

Acciones integrales para la protección y sustentabilidad del ambiente

Meta Anual	PRIMER TRIMESTRE							
	Avance Trimestral				Avance Acumulado			
	Prog.	Alc.	ES%	Semáforo	Prog.	Alc.	ES%	Semáforo
387244	96811	96811	100	Cumplida	96811	96811	25	Cumplida

DESCRIPCIÓN DE RESULTADOS Y JUSTIFICACIÓN EN CASO DE VARIACIÓN SUPERIOR A +10 POR CIENTO RESPECTO A LO PROGRAMADO

EVALUACIÓN DEL INDICADOR

DEPENDENCIA GENERAL O AUXILIAR: 156 Suministro de Agua Potable

Elaboró

C. SILVIA QUINTERO DÍAZ
 SECRETARIA

TLAXAMALCO
 DEPARTAMENTO DE AGUA Y ALCANTARILLADO
 ENCARGADO DEL DEPARTAMENTO DE AGUA Y ALCANTARILLADO



SISTEMA DE COORDINACIÓN HACENDARIA DEL ESTADO DE MÉXICO CON SUS MUNICIPIOS
 GUÍA METODOLÓGICA PARA EL SEGUIMIENTO Y EVALUACIÓN DEL PLAN DE DESARROLLO MUNICIPAL VIGENTE



PBRM-08b FICHA TÉCNICA DE SEGUIMIENTO DE INDICADORES 2023
 DE GESTIÓN O ESTRATÉGICO

PILAR / EJE TRANSVERSAL: Pilar 3,- Territorial

TEMA DE DESARROLLO: Manejo sustentable y distribución del agua

PROGRAMA PRESUPUESTARIO: 02020301.Manejo eficiente y sustentable del agua

PROYECTO: 020203010205. Operación y mantenimiento de infraestructura hidráulica para el suministro de agua

OBJETIVO DEL PROGRAMA PRESUPUESTARIO: Engloba el conjunto de acciones encaminadas al desarrollo de proyectos que propicien en la población el cuidado y manejo eficiente del agua, procurando la conservación del vital líquido para otorgar este servicio con calidad.

DEPENDENCIA GENERAL: F00-Obras Publicas

DEPENDENCIA AUXILIAR: 156 Suministro de Agua Potable

ESTRUCTURA DEL INDICADOR

NOMBRE DEL INDICADOR: Porcentaje de agua potable clorada para consumo de la población.

FÓRMULA DE CALCULO: (Volúmenes de agua potable para consumo de la población clorada/Volúmenes de agua potable para consumo de la población programada para cloración) *100

INTERPRETACIÓN: Conocer el porcentaje en los volúmenes de agua potable cloradas

DIMENSIÓN QUE ATIENDE: Eficiencia

FRECUENCIA DE MEDICIÓN: Trimestral

DESCRIPCIÓN DEL FACTOR DE COMPARACIÓN: Municipal

ÁMBITO GEOGRÁFICO: Municipal

COBERTURA: Municipal

LÍNEA BASE: PBRM 2023

COMPORTAMIENTO DE LAS VARIABLES DURANTE EL PRIMER TRIMESTRE

Variable	Unidad de Medida	Operación	Meta Anual	Avance trimestral				Avance Acumulado			
				Prog.	%	Alc.	%	Prog.	%	Alc.	%
Volúmenes de agua potable para consumo de la población clorada	Metros cúbicos	Sumable	4477.38	1,119.34	24.99988833	0.00	0	0.00	0	0.00	0
Volúmenes de agua potable para consumo de la población programada para cloración	Metros cúbicos	Constante	4477.38	1,119.34	24.99988833	1,119.34	24.99988833	1,119.34	24.99988833	1,119.34	24.99988833

COMPORTAMIENTO DEL INDICADOR

DESCRIPCIÓN DE LA META ANUAL:

Maantener los programas de cloracion.

Meta Anual	PRIMER TRIMESTRE							
	Avance Trimestral				Avance Acumulado			
	Prog.	Alc.	ES%	Semáforo	Prog.	Alc.	ES%	Semáforo
4477.38	1,119.34	0.00	0	No Cumplido	0.00	0.00	0	No Cumplido

DESCRIPCIÓN DE RESULTADOS Y JUSTIFICACIÓN EN CASO DE VARIACIÓN SUPERIOR A +-10 POR CIENTO RESPECTO A LO PROGRAMADO

En espera de la asignacion del recurso para poder realizar lo programado.

EVALUACIÓN DEL INDICADOR

DEPENDENCIA GENERAL O AUXILIAR:

156 Suministro de Agua Potable

Elaboró

C. SILVIA QUINTERO DÍAZ
 SECRETARIA

Vs. Bo.

C. GUSTAVO RODRIGUEZ SANCHEZ
 ENCARGADO DEL DEPARTAMENTO DE AGUA Y ALCANTARILLADO



SISTEMA DE COORDINACIÓN HACENDARIA DEL ESTADO DE MÉXICO CON SUS MUNICIPIOS
 GUÍA METODOLÓGICA PARA EL SEGUIMIENTO Y EVALUACIÓN DEL PLAN DE DESARROLLO MUNICIPAL VIGENTE



PBRM-08b FICHA TÉCNICA DE SEGUIMIENTO DE INDICADORES 2023
 DE GESTIÓN O ESTRATÉGICO

PILAR / EJE TRANSVERSAL: Pilar 3.- Territorial

TEMA DE DESARROLLO: Manejo sustentable y distribución del agua

PROGRAMA PRESUPUESTARIO: 02020301.Manejo eficiente y sustentable del agua

PROYECTO: 020203010205. Operación y mantenimiento de infraestructura hidráulica para el suministro de agua

OBJETIVO DEL PROGRAMA PRESUPUESTARIO: Engloba el conjunto de acciones encaminadas al desarrollo de proyectos que propicien en la población el cuidado y manejo eficiente del agua, procurando la conservación del vital líquido para otorgar este servicio con calidad.

DEPENDENCIA GENERAL: F00-Obras Públicas

DEPENDENCIA AUXILIAR: 156 Suministro de Agua Potable

ESTRUCTURA DEL INDICADOR

NOMBRE DEL INDICADOR: Porcentaje de agua potable suministrada en bloque para consumo de la población.

FÓRMULA DE CÁLCULO: (Volúmenes de agua potable para consumo de la población suministrada en bloque/Volúmenes de agua potable para consumo de la población programada para suministro en bloque) *100

INTERPRETACIÓN: Conocer el porcentaje en los volúmenes de agua potable bloque

DIMENSIÓN QUE ATIENDE: Eficiencia

FRECUENCIA DE MEDICIÓN: Trimestral

DESCRIPCIÓN DEL FACTOR DE COMPARACIÓN: Municipal

ÁMBITO GEOGRÁFICO: Municipal

COBERTURA: Municipal

LÍNEA BASE: PbrM 2023

COMPORTAMIENTO DE LAS VARIABLES DURANTE EL PRIMER TRIMESTRE

Variable	Unidad de Medida	Operación	Meta Anual	Avance trimestral				Avance Acumulado			
				Prog.	%	Alc.	%	Prog.	%	Alc.	%
Volúmenes de agua potable para consumo de la población suministrada en bloque	Metros cúbicos	Sumable	111,174.00	30171	27.13853959	30171	27.13853959	30171	27.13853959	30171	27.13853959
Volúmenes de agua potable para consumo de la población programada para suministro en bloque	Metros cúbicos	Constante	111,174.00	30171	27.13853959	30171	27.13853959	30171	27.13853959	30171	27.13853959

COMPORTAMIENTO DEL INDICADOR

DESCRIPCIÓN DE LA META ANUAL:

Maantener los programas de cloracion.

Meta Anual	PRIMER TRIMESTRE							
	Avance Trimestral				Avance Acumulado			
	Prog.	Alc.	ES%	Semáforo	Prog.	Alc.	ES%	Semáforo
111,174.00	111174	111174	100	Cumplida	111174	111174	100	Cumplida

DESCRIPCIÓN DE RESULTADOS Y JUSTIFICACIÓN EN CASO DE VARIACIÓN SUPERIOR A +10 POR CIENTO RESPECTO A LO PROGRAMADO

EVALUACIÓN DEL INDICADOR

DEPENDENCIA GENERAL O AUXILIAR:

156 Suministro de Agua Potable

Elaboró

C. SILVIA QUINTERO DÍAZ
 SECRETARIA

Vo. Bo.
 C. GUSTAVO RODRIGUEZ SANCHEZ
 ENCARGADO DEL DEPARTAMENTO DE AGUA Y ALCANTARILLADO



SISTEMA DE COORDINACIÓN HACENDARIA DEL ESTADO DE MÉXICO CON SUS MUNICIPIOS
 GUÍA METODOLÓGICA PARA EL SEGUIMIENTO Y EVALUACIÓN DEL PLAN DE DESARROLLO MUNICIPAL VIGENTE



PbRM-08b FICHA TÉCNICA DE SEGUIMIENTO DE INDICADORES 2023
 DE GESTIÓN O ESTRATÉGICO

PILAR / EJE TRANSVERSAL: Pilar 3.- Territorial

TEMA DE DESARROLLO: Manejo sustentable y distribución del agua

PROGRAMA PRESUPUESTARIO: 02020301. Manejo eficiente y sustentable del agua

PROYECTO: 020203010205. Operación y mantenimiento de infraestructura hidráulica para el suministro de agua

OBJETIVO DEL PROGRAMA PRESUPUESTARIO: Engloba el conjunto de acciones encaminadas al desarrollo de proyectos que propicien en la población el cuidado y manejo eficiente del agua, procurando la conservación del vital líquido para otorgar este servicio con calidad.

DEPENDENCIA GENERAL: F00-Obras Públicas

DEPENDENCIA AUXILIAR: 156 Suministro de Agua Potable

ESTRUCTURA DEL INDICADOR

NOMBRE DEL INDICADOR: Porcentaje de cumplimiento del programa de bombeo de agua potable.

FÓRMULA DE CALCULO: (Cumplimiento del Programa de bombeo de agua potable/Bombeo de agua potable programado) *100

INTERPRETACIÓN: Conocer los volúmenes de agua potable de agua en bloque para consumo de la población

DIMENSIÓN QUE ATIENDE: Eficiencia

DESCRIPCIÓN DEL FACTOR DE COMPARACIÓN: Municipal

ÁMBITO GEOGRÁFICO: Municipal

COBERTURA: Municipal

LÍNEA BASE: PbRM 2023

FRECUENCIA DE MEDICIÓN: Trimestral

COMPORTAMIENTO DE LAS VARIABLES DURANTE EL PRIMER TRIMESTRE

Variable	Unidad de Medida	Operación	Meta Anual	Avance trimestral				Avance Acumulado			
				Prog.	%	Alc.	%	Prog.	%	Alc.	%
Cumplimiento del Programa de bombeo de agua potable	Bombeo	Sumable	365	90	24.65753425	90	24.65753425	90	24.65753425	90	24.65753425
Bombeo de agua potable programado	Bombeo	Constante	365	90	24.65753425	91	24.93150685	92	25.20547945	92	25.20547945

COMPORTAMIENTO DEL INDICADOR

DESCRIPCIÓN DE LA META ANUAL:

Maantener los programas de cloracion.

Meta Anual	PRIMER TRIMESTRE							
	Avance Trimestral				Avance Acumulado			
	Prog.	Alc.	ES%	Semáforo	Prog.	Alc.	ES%	Semáforo
365	90	90	100	Cumplida	90	90	24.65753425	Cumplida

DESCRIPCIÓN DE RESULTADOS Y JUSTIFICACIÓN EN CASO DE VARIACIÓN SUPERIOR A +10 POR CIENTO RESPECTO A LO PROGRAMADO

EVALUACIÓN DEL INDICADOR

DEPENDENCIA GENERAL O AUXILIAR: 156 Suministro de Agua Potable

Elaboró

C. SILVIA QUINTERO DÍAZ
 SECRETARIA

Vo. Bn.
 C. GUSTAVO RODRIGUEZ SANCHEZ
 ENCARGADO DEL DEPARTAMENTO DE AGUA Y ALCANTARILLADO



SISTEMA DE COORDINACIÓN HACENDARIA DEL ESTADO DE MÉXICO CON SUS MUNICIPIOS
 GUIA METODOLOGICA PARA EL SEGUIMIENTO Y EVALUACIÓN DEL PLAN DE DESARROLLO MUNICIPAL VIGENTE



PbRM-08b FICHA TÉCNICA DE SEGUIMIENTO DE INDICADORES 2023
 DE GESTIÓN O ESTRATEGICO

PILAR / EJE TRANSVERSAL: Pilar 3,- Territorial

TEMA DE DESARROLLO: Manejo sustentable y distribución del agua

PROGRAMA PRESUPUESTARIO: 02020301.Manejo eficiente y sustentable del agua

PROYECTO: 020203010205. Operación y mantenimiento de infraestructura hidráulica para el suministro de agua

OBJETIVO DEL PROGRAMA PRESUPUESTARIO: Engloba el conjunto de acciones encaminadas al desarrollo de proyectos que propicien en la población el cuidado y manejo eficiente del agua, procurando la conservación del vital líquido para otorgar este servicio con calidad.

DEPENDENCIA GENERAL: F00-Obras Publicas

DEPENDENCIA AUXILIAR: 156 Suministro de Agua Potable

ESTRUCTURA DEL INDICADOR

NOMBRE DEL INDICADOR: Porcentaje de agua potable suministrada en pipas para consumo de la población.

FÓRMULA DE CALCULO: (Agua potable para consumo de la población suministrada en pipas/Agua potable para consumo de la población solicitada en pipas) *100

INTERPRETACIÓN: Conocer los volúmenes de agua potable de agua en bloque para consumo de la población

DIMENSIÓN QUE ATIENDE: Eficiencia

FRECUENCIA DE MEDICIÓN: Trimestral

DESCRIPCIÓN DEL FACTOR DE COMPARACIÓN: Municipal

ÁMBITO GEOGRÁFICO: Municipal

COBERTURA: Municipal

LÍNEA BASE: PbRM 2023

COMPORTAMIENTO DE LAS VARIABLES DURANTE EL PRIMER TRIMESTRE

Variable	Unidad de Medida	Operación	Meta Anual	Avance trimestral				Avance Acumulado			
				Prog.	%	Alc.	%	Prog.	%	Alc.	%
Agua potable para consumo de la población suministrada en pipas	Servicio	Sumable	1,200,000	300,000	25	300,000	25	300,000	25	300,000	25
Agua potable para consumo de la población solicitada en pipas	Servicio	Constante	1,200,000	300,000	25	300,000	25	300,000	25	300,000	25

COMPORTAMIENTO DEL INDICADOR

DESCRIPCIÓN DE LA META ANUAL:

Maantener los programas de cloracion.

Meta Anual	PRIMER TRIMESTRE							
	Avance Trimestral				Avance Acumulado			
	Prog.	Alc.	ES%	Semáforo	Prog.	Alc.	ES%	Semáforo
1,200,000	300,000	300,000	100	Cumplida	300,000	300,000	25	Cumplida

DESCRIPCIÓN DE RESULTADOS Y JUSTIFICACIÓN EN CASO DE VARIACIÓN SUPERIOR A +-10 POR CIENTO RESPECTO A LO PROGRAMADO

EVALUACIÓN DEL INDICADOR

DEPENDENCIA GENERAL O AUXILIAR:

156 Suministro de Agua Potable

Elaboró

C. SILVIA QUINTERO DÍAZ
 SECRETARIA

Vc. Bd.
 C. GUSTAVO RODRIGUEZ SANCHEZ
 ENCARGADO DEL DEPARTAMENTO DE AGUA Y ALCANTARILLADO



SISTEMA DE COORDINACIÓN HACENDARIA DEL ESTADO DE MÉXICO CON SUS MUNICIPIOS
 GUÍA METODOLÓGICA PARA EL SEGUIMIENTO Y EVALUACIÓN DEL PLAN DE DESARROLLO MUNICIPAL VIGENTE



PbRM-08b FICHA TÉCNICA DE SEGUIMIENTO DE INDICADORES 2023
 DE GESTIÓN O ESTRATÉGICO

PILAR / EJE TRANSVERSAL: Pilar 3.- Territorial
TEMA DE DESARROLLO: Manejo sustentable y distribución del agua
PROGRAMA PRESUPUESTARIO: 02020301.Manejo eficiente y sustentable del agua
PROYECTO: 020203010205. Operación y mantenimiento de infraestructura hidráulica para el suministro de agua

OBJETIVO DEL PROGRAMA PRESUPUESTARIO: Engloba el conjunto de acciones encaminadas al desarrollo de proyectos que propicien en la población el cuidado y manejo eficiente del agua, procurando la conservación del vital líquido para otorgar este servicio con calidad.

DEPENDENCIA GENERAL: F00-Obras Publicas
DEPENDENCIA AUXILIAR: 156 Suministro de Agua Potable

ESTRUCTURA DEL INDICADOR

NOMBRE DEL INDICADOR: Porcentaje de necesidades solventadas de mantenimiento infraestructura hidráulica.
FÓRMULA DE CÁLCULO: (Necesidades solventadas de mantenimiento a la infraestructura hidráulica para el suministro de agua potable/Necesidades identificadas de mantenimiento a la infraestructura hidráulica para el suministro de agua potable)*100
INTERPRETACIÓN: Levantamiento de las necesidades de mantenimiento a la infraestructura hidráulica para el suministro de agua potable.
DIMENSIÓN QUE ATIENDE: Eficiencia
DESCRIPCIÓN DEL FACTOR DE COMPARACIÓN: Municipal
ÁMBITO GEOGRÁFICO: Municipal
COBERTURA: Municipal
LÍNEA BASE: PbRM 2023

FRECUENCIA DE MEDICIÓN: Trimestral

COMPORTAMIENTO DE LAS VARIABLES DURANTE EL PRIMER TRIMESTRE

Variable	Unidad de Medida	Operación	Meta Anual	Avance trimestral				Avance Acumulado			
				Prog.	%	Alc.	%	Prog.	%	Alc.	%
Necesidades solventadas de mantenimiento a la infraestructura hidráulica para el suministro de agua potable	Mantenimientos	Sumable	10	2	20	2	20	2	20	2	20
Necesidades identificadas de mantenimiento a la infraestructura hidráulica para el suministro de agua potable)	Mantenimientos	Constante	10	2	20	2	20	3	30	3	30

COMPORTAMIENTO DEL INDICADOR

DESCRIPCIÓN DE LA META ANUAL:

Maantener los programas de cloracion.

Meta Anual	PRIMER TRIMESTRE							
	Avance Trimestral				Avance Acumulado			
	Prog.	Alc.	ES%	Semáforo	Prog.	Alc.	ES%	Semáforo
10	2	2	100	Cumplida	2	2	20	Cumplida

DESCRIPCIÓN DE RESULTADOS Y JUSTIFICACIÓN EN CASO DE VARIACIÓN SUPERIOR A +10 POR CIENTO RESPECTO A LO PROGRAMADO

EVALUACIÓN DEL INDICADOR

DEPENDENCIA GENERAL O AUXILIAR: 156 Suministro de Agua Potable

Elaboró

C. SILVIA QUINTERO DÍAZ
 SECRETARIA

Vn. Bo.
 C. GUSTAVO RODRIGUEZ SANCHEZ
 ENCARGADO DEL DEPARTAMENTO DE AGUA Y ALCANTARILLADO



SISTEMA DE COORDINACIÓN HACENDARIA DEL ESTADO DE MÉXICO CON SUS MUNICIPIOS
 GUÍA METODOLÓGICA PARA EL SEGUIMIENTO Y EVALUACIÓN DEL PLAN DE DESARROLLO MUNICIPAL VIGENTE



PbRM-08b FICHA TÉCNICA DE SEGUIMIENTO DE INDICADORES 2023
 DE GESTIÓN O ESTRATÉGICO

PILAR / EJE TRANSVERSAL: Pilar 3.- Territorial

TEMA DE DESARROLLO: Manejo sustentable y distribución del agua

PROGRAMA PRESUPUESTARIO: 02020301. Manejo eficiente y sustentable del agua

PROYECTO: 020203010205. Operación y mantenimiento de infraestructura hidráulica para el suministro de agua

OBJETIVO DEL PROGRAMA PRESUPUESTARIO: Engloba el conjunto de acciones encaminadas al desarrollo de proyectos que propicien en la población el cuidado y manejo eficiente del agua, procurando la conservación del vital líquido para otorgar este servicio con calidad.

DEPENDENCIA GENERAL: F00-Obras Públicas

DEPENDENCIA AUXILIAR: 156 Suministro de Agua Potable

ESTRUCTURA DEL INDICADOR

NOMBRE DEL INDICADOR: Porcentaje de válvulas de control de conducción de agua potable verificadas.

FÓRMULA DE CÁLCULO: (Válvulas de control de conducción de agua potable verificadas/Válvulas de control de conducción de agua potable programadas para verificación) *100

INTERPRETACIÓN: Reporte de los hallazgos de la verificación de las válvulas de conducción de agua potable.

DIMENSIÓN QUE ATIENDE: Eficiencia

DESCRIPCIÓN DEL FACTOR DE COMPARACIÓN: Municipal

ÁMBITO GEOGRÁFICO: Municipal

COBERTURA: Municipal

LÍNEA BASE: PbRM 2023

FRECUENCIA DE MEDICIÓN: Trimestral

COMPORTAMIENTO DE LAS VARIABLES DURANTE EL PRIMER TRIMESTRE

Variable	Unidad de Medida	Operación	Meta Anual	Avance trimestral				Avance Acumulado			
				Prog.	%	Alc.	%	Prog.	%	Alc.	%
Válvulas de control de conducción de agua potable verificadas	Verificación	Sumable	10	10	100	10	100	10	100	10	100
Válvulas de control de conducción de agua potable programadas para verificación	Verificación	Constante	10	10	100	10	100	10	100	10	100

COMPORTAMIENTO DEL INDICADOR

DESCRIPCIÓN DE LA META ANUAL:

Maantener los programas de cloracion.

Meta Anual	PRIMER TRIMESTRE							
	Avance Trimestral				Avance Acumulado			
	Prog.	Alc.	ES%	Semáforo	Prog.	Alc.	ES%	Semáforo
10	10	10	100	Cumplida	10	10	100	Cumplida

DESCRIPCIÓN DE RESULTADOS Y JUSTIFICACIÓN EN CASO DE VARIACIÓN SUPERIOR A +-10 POR CIENTO RESPECTO A LO PROGRAMADO

EVALUACIÓN DEL INDICADOR

DEPENDENCIA GENERAL O AUXILIAR: 156 Suministro de Agua Potable

Elaboró

C. SILVIA QUINTERO DÍAZ
 SECRETARIA



C. GUSTAVO RODRIGUEZ SANCHEZ
 ENCARGADO DEL DEPARTAMENTO DE AGUA Y ALCANTARILLADO